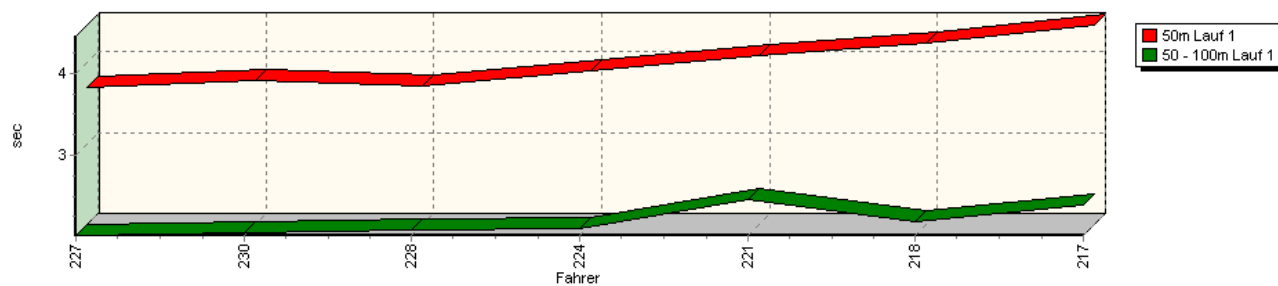


Sektorzeiten & Speeds - Rennen - Gruppe H bis 1150 ccm - Klasse 29

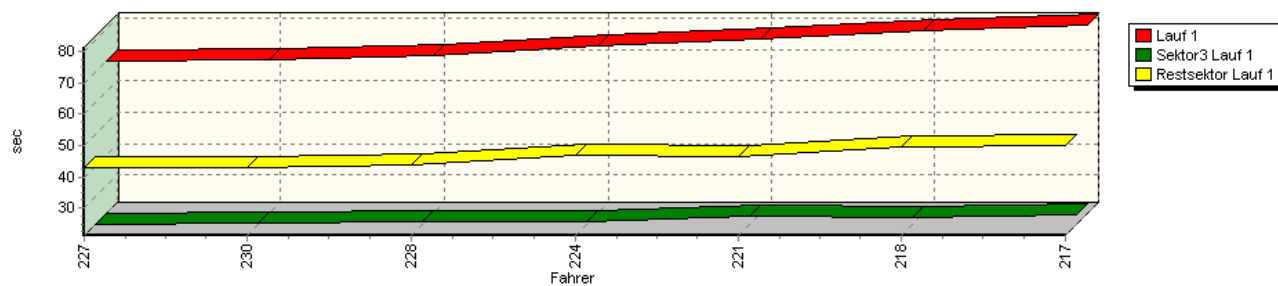
Speed-Diagramm Lauf 1



Sektor-Diagramm (Start) Lauf 1

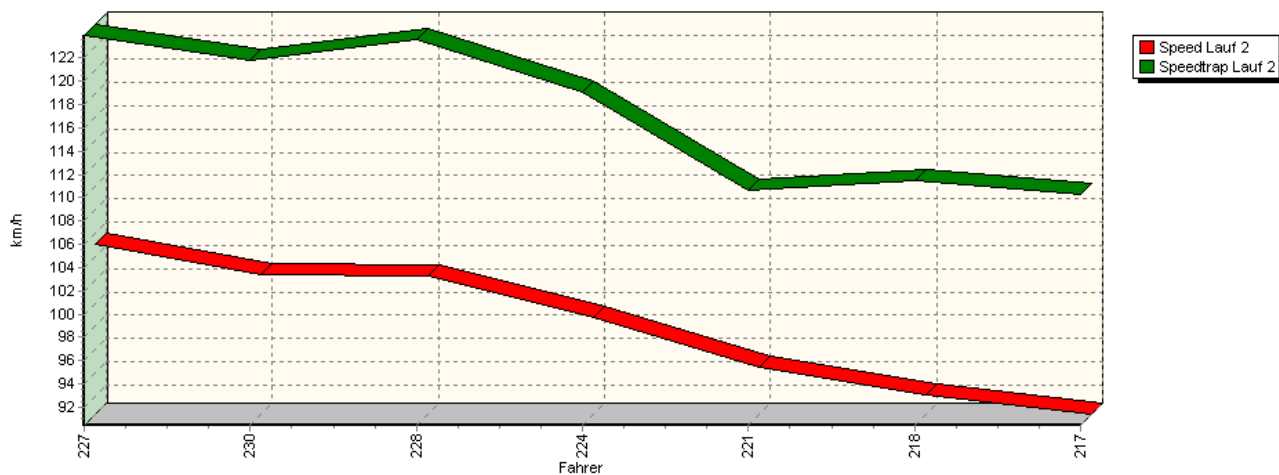


Sektor-Diagramm (Rest) Lauf 1

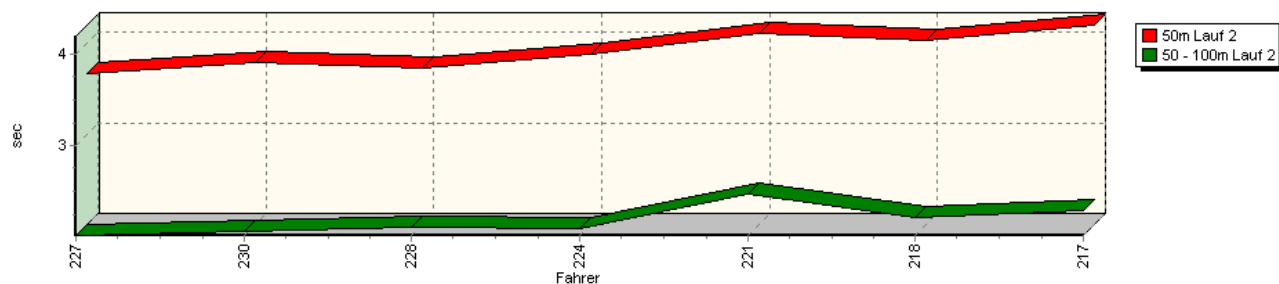


Sektorzeiten & Speeds - Rennen - Gruppe H bis 1150 ccm - Klasse 29

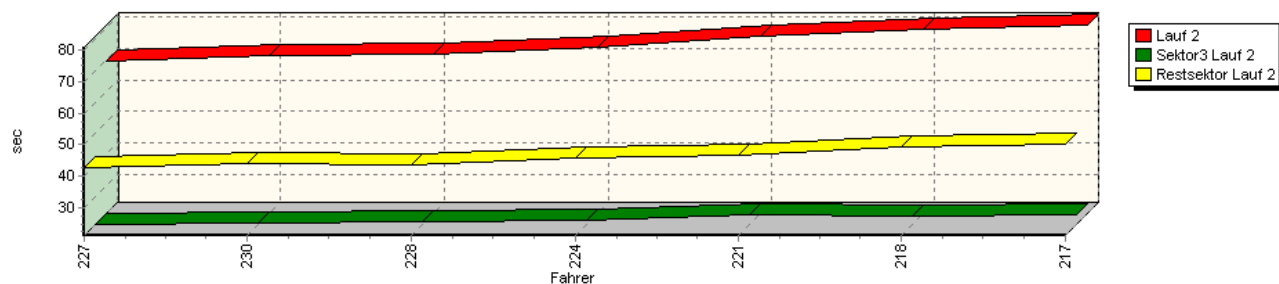
Speed-Diagramm Lauf 2



Sektor-Diagramm (Start) Lauf 2

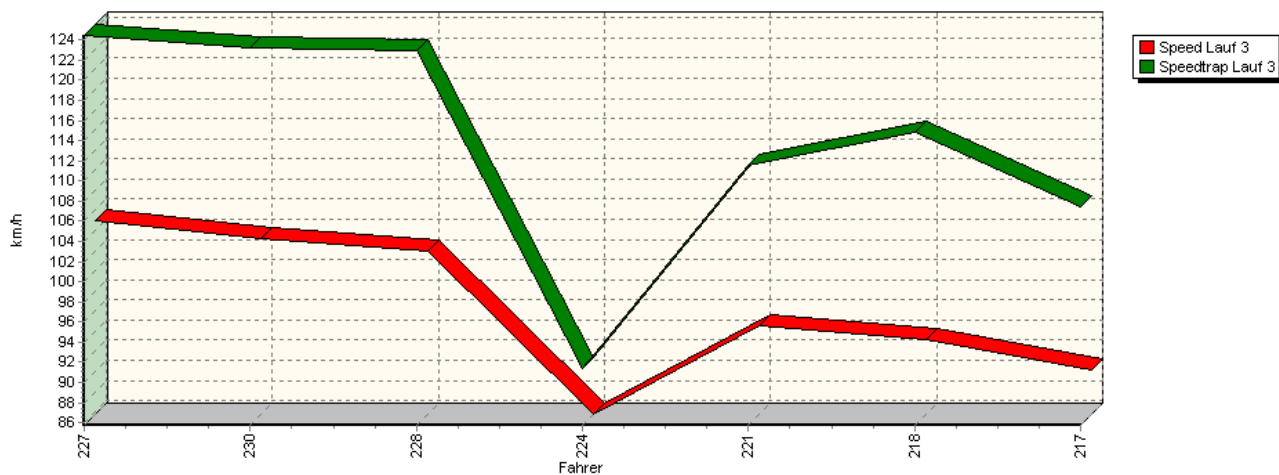


Sektor-Diagramm (Rest) Lauf 2

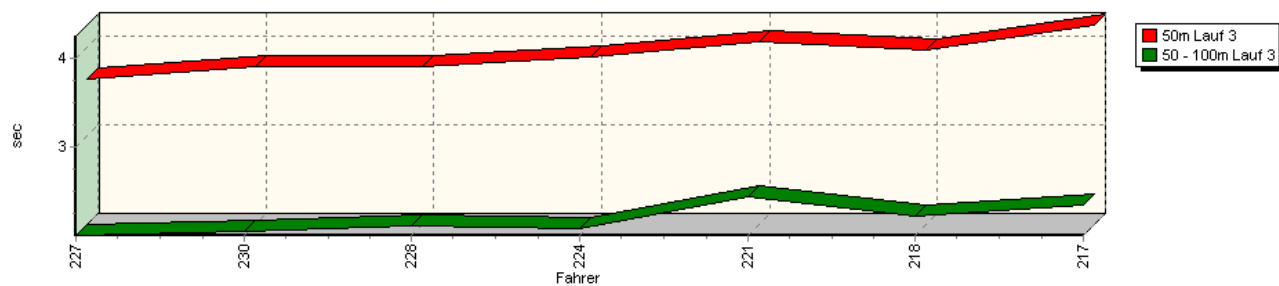


Sektorzeiten & Speeds - Rennen - Gruppe H bis 1150 ccm - Klasse 29

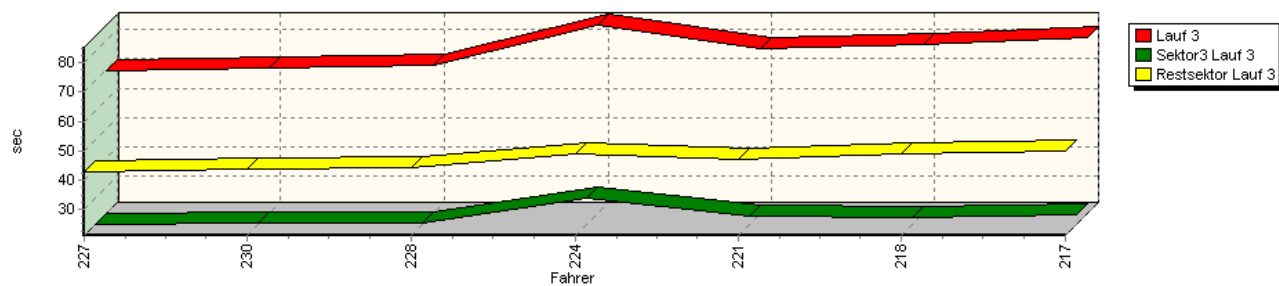
Speed-Diagramm Lauf 3



Sektor-Diagramm (Start) Lauf 3

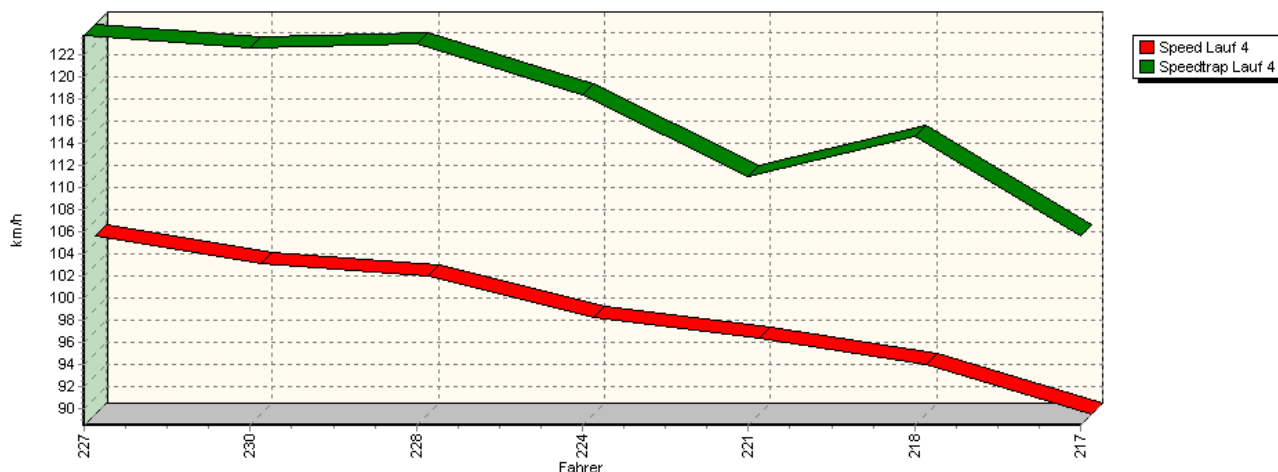


Sektor-Diagramm (Rest) Lauf 3

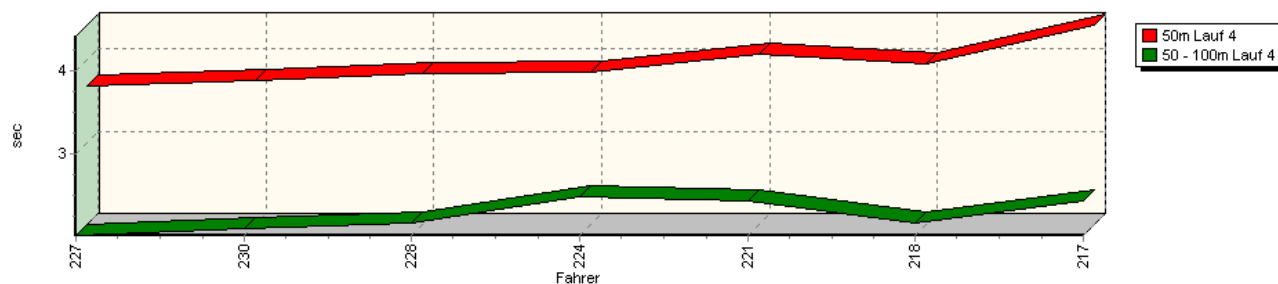


Sektorzeiten & Speeds - Rennen - Gruppe H bis 1150 ccm - Klasse 29

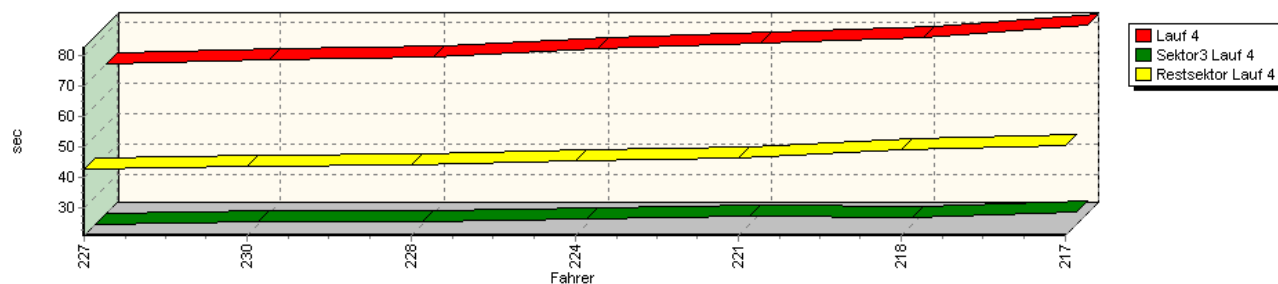
Speed-Diagramm Lauf 4



Sektor-Diagramm (Start) Lauf 4



Sektor-Diagramm (Rest) Lauf 4



Rg.	Nr.	Sektor 1 (50m)	Sektor 2 (50-100m)	Sektor 3	Speed Trap	Sektor 4	Laufzeit	Speed (Lauf)	
1	227	KLIMSA Tobias		VW Schneider Polo I 8V					
		Lauf 1:	00:03.701	00:02.008	00:21.262	117,97 km/h	00:42.856	01:09.829	104,66 km/h
		Lauf 2:	00:03.666	00:02.009	00:21.261	123,94 km/h	00:42.633	01:09.570	105,04 km/h
		Lauf 3:	00:03.641	00:02.011	00:21.118	124,46 km/h	00:42.816	01:09.588	105,02 km/h
		Lauf 4:	00:03.672	00:02.009	00:21.123	123,78 km/h	00:43.057	01:09.863	104,61 km/h




41. Osnabrücker ADAC Bergrennen

16. und 17. August 2008

Deutsche Bergmeisterschaft 2008

DMSB Bergpokal für Tourenwagen und Rennsportfahrzeuge

KW Gruppe H Berg-Cup



Sektorzeiten & Speeds - Rennen - Gruppe H bis 1150 ccm - Klasse 29

Rg.	Nr.		Sektor 1 (50m)	Sektor 2 (50-100m)	Sektor 3	Speed Trap	Sektor 4	Laufzeit	Speed (Lauf)
2	230	HEßBERGER Jürgen		Fiat 127 Martini Racing					
		Lauf 1:	00:03.778	00:02.047	00:21.582	122,08 km/h	00:42.957	01:10.366	103,86 km/h
		Lauf 2:	00:03.788	00:02.056	00:21.607	121,86 km/h	00:43.889	01:11.343	102,44 km/h
		Lauf 3:	00:03.788	00:02.064	00:21.368	123,16 km/h	00:43.566	01:10.788	103,24 km/h
		Lauf 4:	00:03.750	00:02.086	00:21.822	122,66 km/h	00:43.875	01:11.535	102,16 km/h
3	228	KOOB Franz		Fiat 128					
		Lauf 1:	00:03.722	00:02.084	00:22.187	122,69 km/h	00:43.618	01:11.613	102,05 km/h
		Lauf 2:	00:03.730	00:02.094	00:22.047	123,63 km/h	00:43.554	01:11.427	102,31 km/h
		Lauf 3:	00:03.786	00:02.123	00:21.774	122,90 km/h	00:44.026	01:11.711	101,91 km/h
		Lauf 4:	00:03.820	00:02.155	00:21.998	123,04 km/h	00:44.414	01:12.389	100,95 km/h
4	224	TRACHSEL Walter		Fiat 127 Sport					
		Lauf 1:	00:03.899	00:02.089	00:22.269	119,95 km/h	00:46.704	01:14.963	97,49 km/h
		Lauf 2:	00:03.884	00:02.091	00:22.471	119,02 km/h	00:45.565	01:14.013	98,74 km/h
		Lauf 3:	00:03.887	00:02.082	00:30.206	91,36 km/h	00:49.050	01:25.227	85,75 km/h
		Lauf 4:	00:03.847	00:02.481	00:23.069	118,38 km/h	00:45.741	01:15.140	97,26 km/h
5	221	RAUCH Rolf		Fiat 128 Coupé					
		Lauf 1:	00:04.096	00:02.452	00:24.081	111,69 km/h	00:46.505	01:17.136	94,74 km/h
		Lauf 2:	00:04.115	00:02.462	00:24.249	110,63 km/h	00:46.517	01:17.345	94,48 km/h
		Lauf 3:	00:04.058	00:02.446	00:23.905	111,51 km/h	00:46.893	01:17.303	94,54 km/h
		Lauf 4:	00:04.067	00:02.432	00:23.747	110,99 km/h	00:46.403	01:16.652	95,34 km/h
6	218	DEUTSCH Stefanie		VW Polo 86					
		Lauf 1:	00:04.254	00:02.185	00:23.627	113,95 km/h	00:49.576	01:19.644	91,76 km/h
		Lauf 2:	00:04.027	00:02.207	00:23.893	111,45 km/h	00:49.226	01:19.356	92,09 km/h
		Lauf 3:	00:03.964	00:02.229	00:23.496	114,81 km/h	00:48.728	01:18.420	93,19 km/h
		Lauf 4:	00:03.952	00:02.158	00:23.379	114,67 km/h	00:49.093	01:18.584	93,00 km/h
7	217	KLIMSA Helmut		Audi 50					
		Lauf 1:	00:04.469	00:02.390	00:24.464	111,68 km/h	00:50.073	01:21.398	89,78 km/h
		Lauf 2:	00:04.202	00:02.276	00:24.136	110,32 km/h	00:50.190	01:20.806	90,44 km/h
		Lauf 3:	00:04.249	00:02.358	00:24.580	107,37 km/h	00:49.856	01:21.044	90,17 km/h
		Lauf 4:	00:04.412	00:02.422	00:25.121	105,66 km/h	00:50.676	01:22.633	88,44 km/h