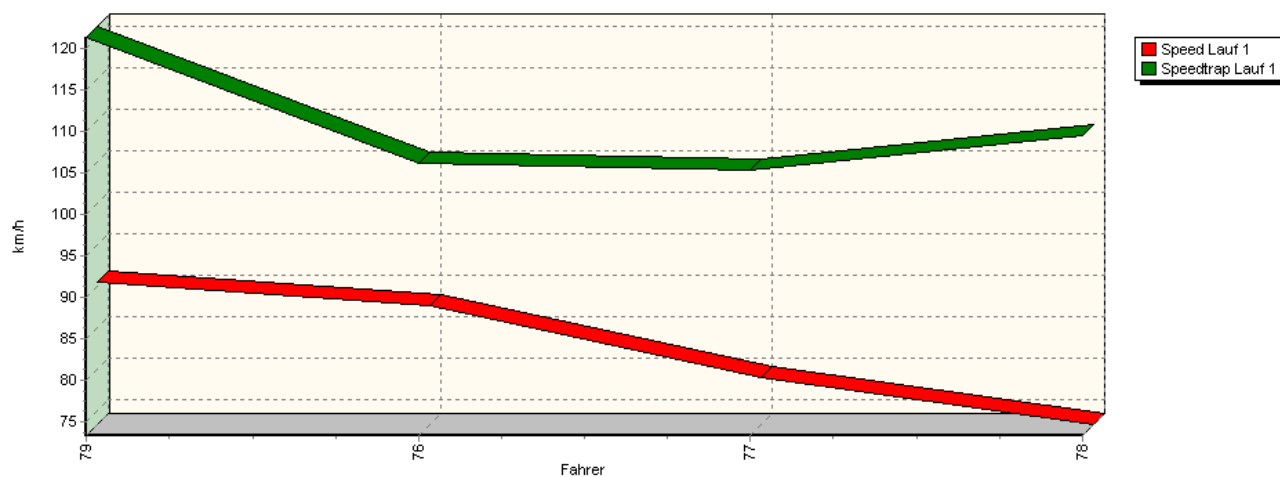
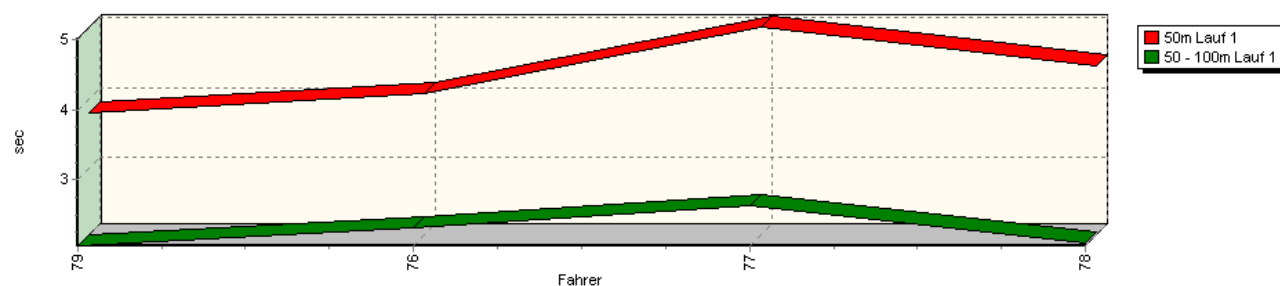


Sektorzeiten & Speeds - Training - Sport- und Tourenwagen (historisch)

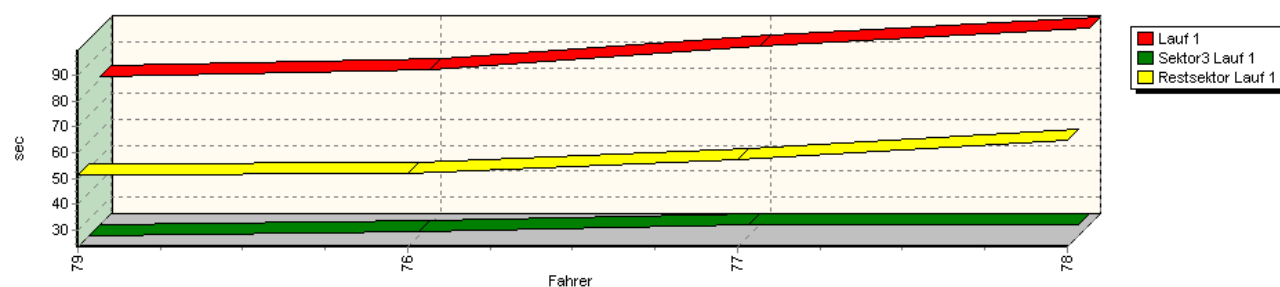
Speed-Diagramm Lauf 1



Sektor-Diagramm (Start) Lauf 1

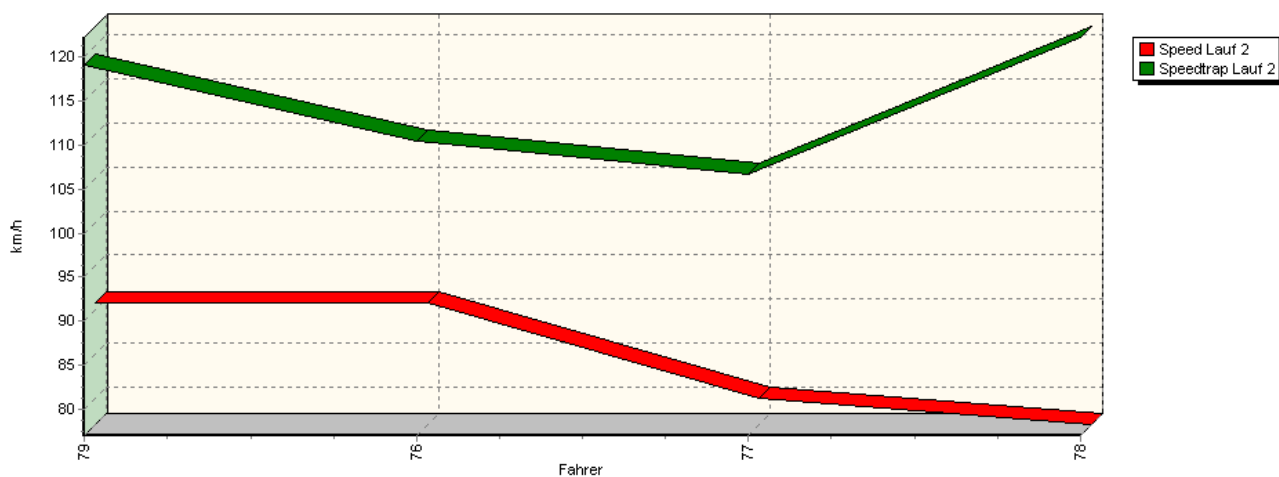


Sektor-Diagramm (Rest) Lauf 1

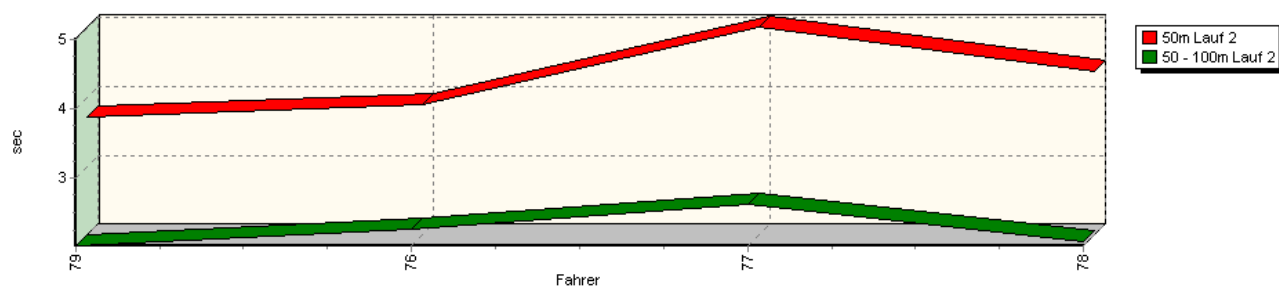


Sektorzeiten & Speeds - Training - Sport- und Tourenwagen (historisch)

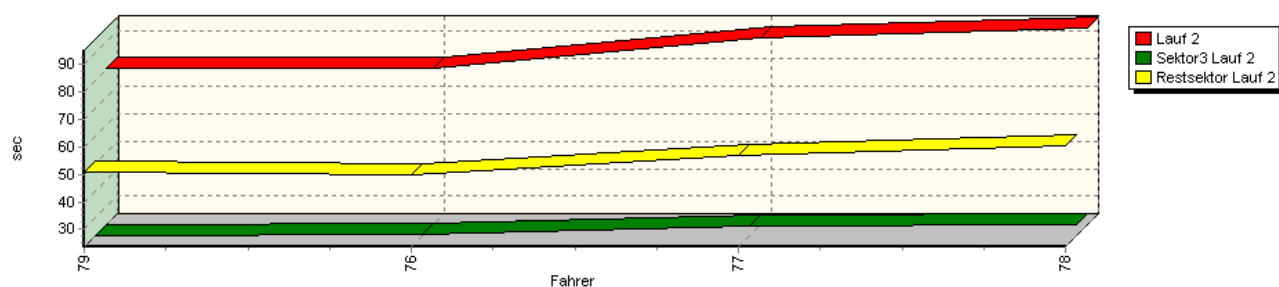
Speed-Diagramm Lauf 2



Sektor-Diagramm (Start) Lauf 2

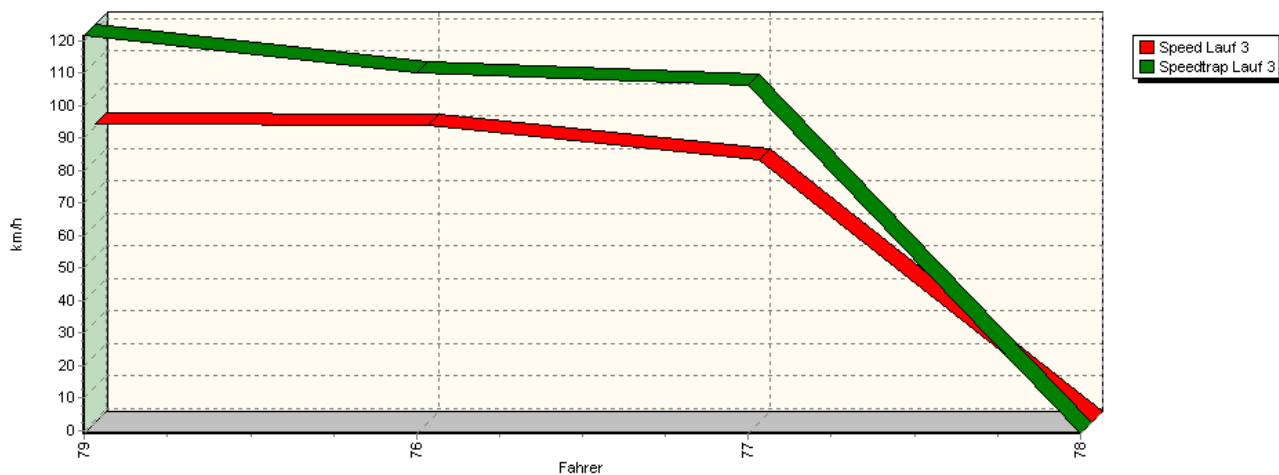


Sektor-Diagramm (Rest) Lauf 2

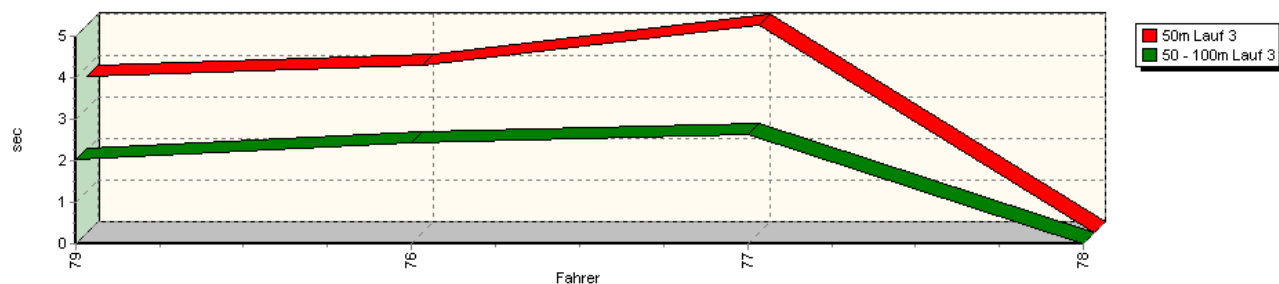


Sektorzeiten & Speeds - Training - Sport- und Tourenwagen (historisch)

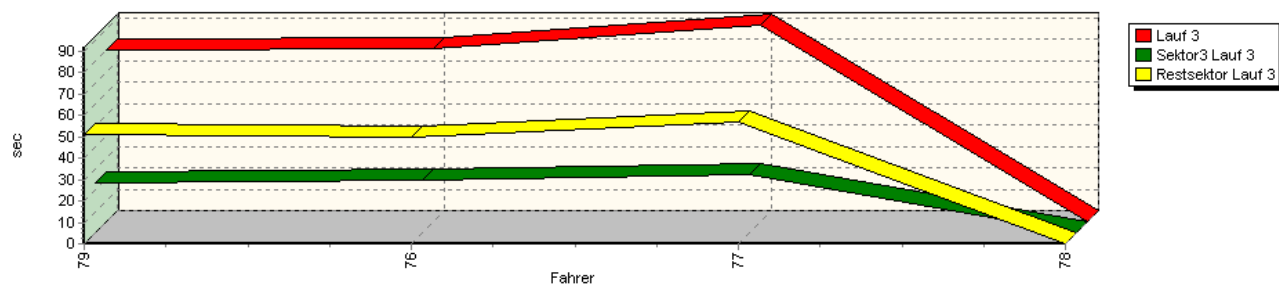
Speed-Diagramm Lauf 3



Sektor-Diagramm (Start) Lauf 3

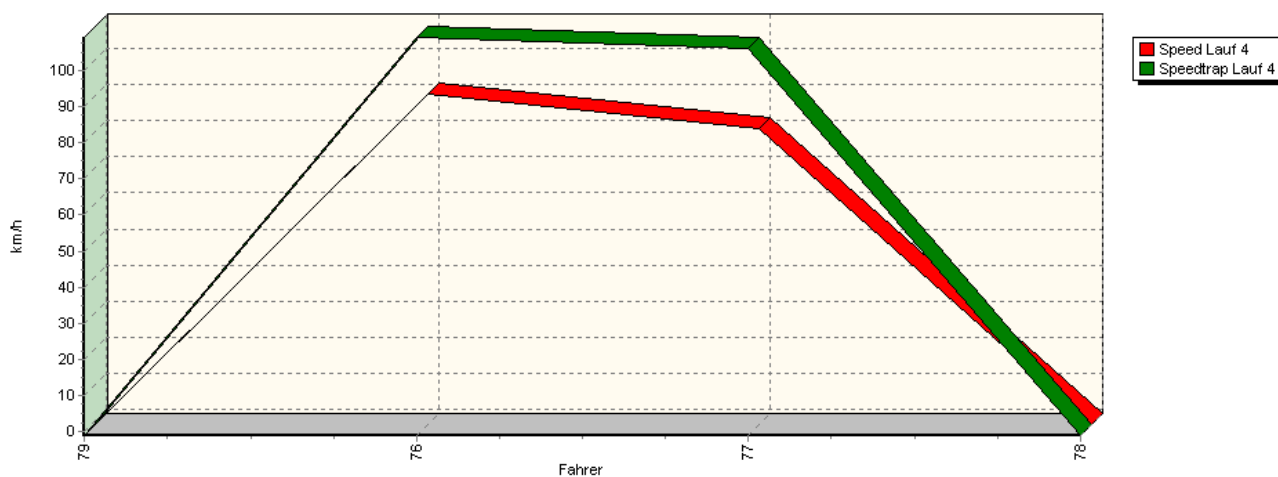


Sektor-Diagramm (Rest) Lauf 3

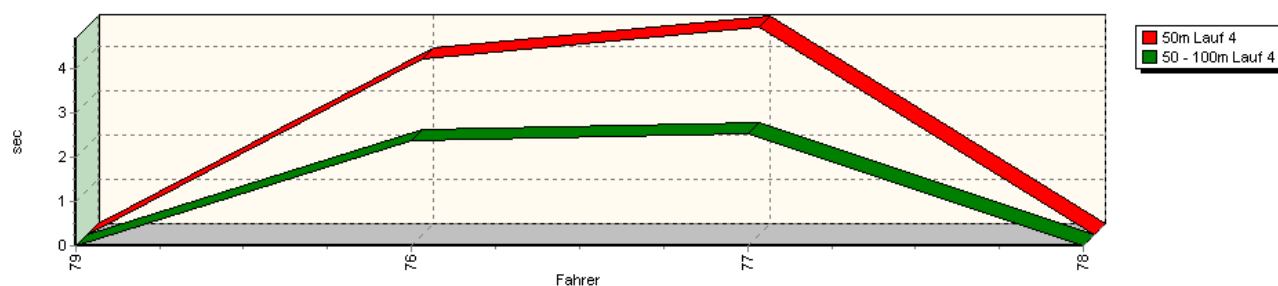


Sektorzeiten & Speeds - Training - Sport- und Tourenwagen (historisch)

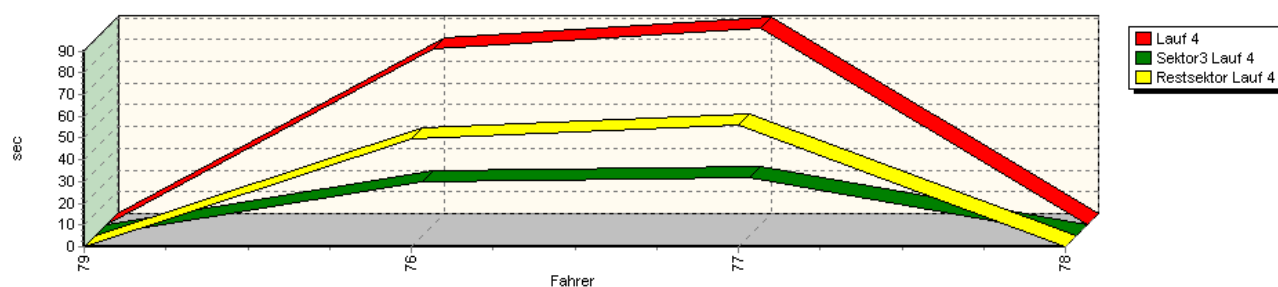
Speed-Diagramm Lauf 4



Sektor-Diagramm (Start) Lauf 4

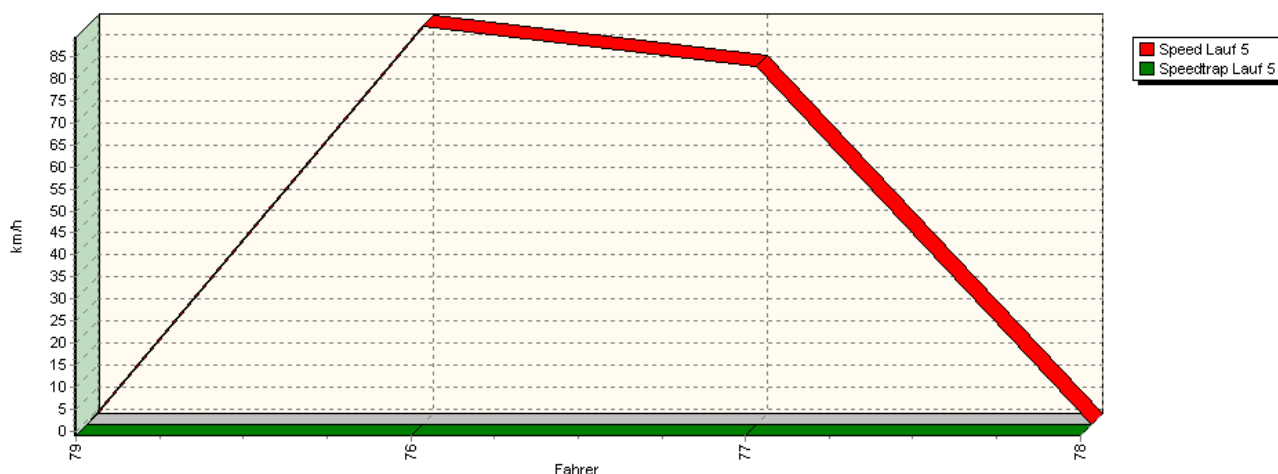


Sektor-Diagramm (Rest) Lauf 4

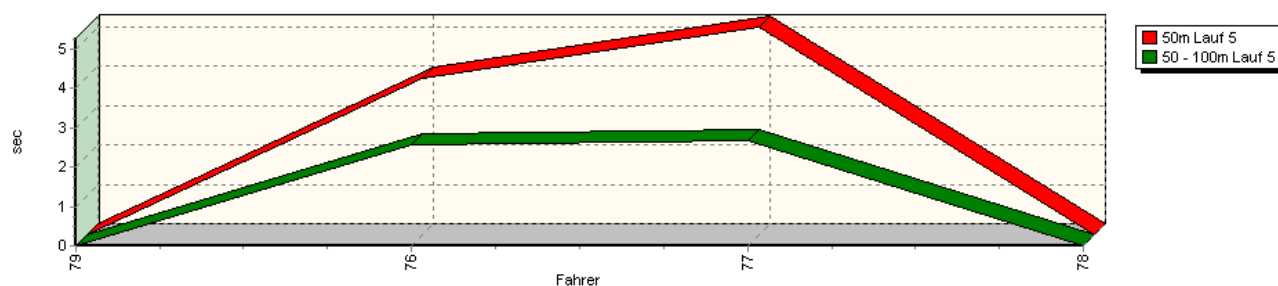


Sektorzeiten & Speeds - Training - Sport- und Tourenwagen (historisch)

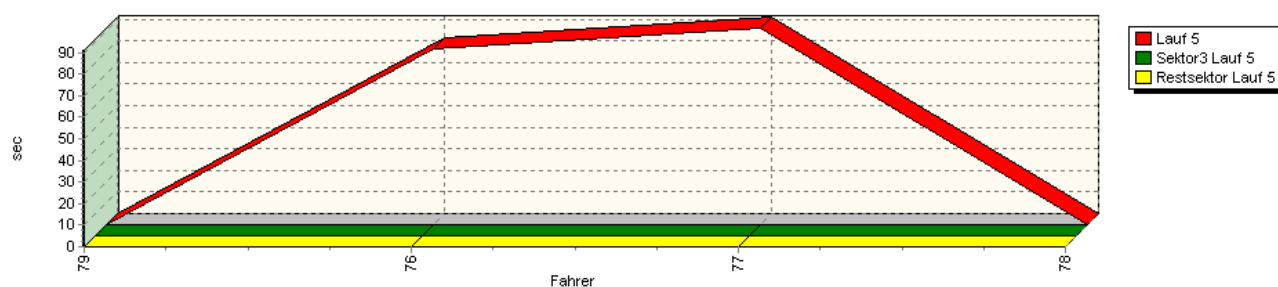
Speed-Diagramm Lauf 5



Sektor-Diagramm (Start) Lauf 5



Sektor-Diagramm (Rest) Lauf 5



Rg.	Nr.	Sektor 1 (50m)	Sektor 2 (50-100m)	Sektor 3	Speed Trap	Sektor 4	Laufzeit	Speed (Lauf)	
1	79	SCHAAR Peter		GMC F40 Aproximada					
		Lauf 1:	00:03.800	00:02.054	00:23.610	121,25 km/h	00:51.264	01:20.729	90,52 km/h
		Lauf 2:	00:03.717	00:02.025	00:23.717	119,16 km/h	00:50.993	01:20.453	90,84 km/h
		Lauf 3:	00:03.761	00:02.028	00:23.305	121,54 km/h	00:51.119	01:20.214	91,11 km/h
		Lauf 4:	*	*	*	* km/h	*	*	* km/h
		Lauf 5:	*	*	*	* km/h	*	*	* km/h




41. Osnabrücker ADAC Bergrennen

16. und 17. August 2008

Deutsche Bergmeisterschaft 2008

DMSB Bergpokal für Tourenwagen und Rennsportfahrzeuge

KW Gruppe H Berg-Cup



Sektorzeiten & Speeds - Training - Sport- und Tourenwagen (historisch)

Rg.	Nr.		Sektor 1 (50m)	Sektor 2 (50-100m)	Sektor 3	Speed Trap	Sektor 4	Laufzeit	Speed (Lauf)
2	76	VOGEL Michael		NSU TT					
		Lauf 1:	00:04.073	00:02.316	00:25.202	106,21 km/h	00:51.726	01:23.319	87,71 km/h
		Lauf 2:	00:03.911	00:02.267	00:24.343	110,43 km/h	00:49.987	01:20.511	90,77 km/h
		Lauf 3:	00:04.038	00:02.423	00:24.553	110,22 km/h	00:49.571	01:20.587	90,68 km/h
		Lauf 4:	00:03.976	00:02.392	00:24.806	109,06 km/h	00:49.621	01:20.798	90,45 km/h
		Lauf 5:	00:03.985	00:02.550	*	* km/h	*	01:21.731	89,42 km/h
3	77	FÜß Karl		Alfa Romeo Giulia Super					
		Lauf 1:	00:05.018	00:02.625	00:27.680	105,34 km/h	00:57.145	01:32.470	79,03 km/h
		Lauf 2:	00:05.020	00:02.620	00:27.137	106,62 km/h	00:56.682	01:31.462	79,90 km/h
		Lauf 3:	00:05.013	00:02.631	00:27.146	106,07 km/h	00:56.878	01:31.671	79,72 km/h
		Lauf 4:	00:04.697	00:02.548	00:26.828	105,92 km/h	00:56.333	01:30.408	80,83 km/h
		Lauf 5:	00:05.269	00:02.653	*	* km/h	*	01:31.111	80,21 km/h
4	78	SCHOLZ Reinhard		Chevrolet - Corvette					
		Lauf 1:	00:04.468	00:02.097	00:28.026	109,40 km/h	01:04.977	01:39.570	73,40 km/h
		Lauf 2:	00:04.389	00:02.083	00:27.958	122,27 km/h	01:00.539	01:34.971	76,95 km/h
		Lauf 3:	*	*	*	* km/h	*	*	* km/h
		Lauf 4:	*	*	*	* km/h	*	*	* km/h
		Lauf 5:	*	*	*	* km/h	*	*	* km/h