



Int. 40. AvD/MSCR Hauenstein-Bergrennen

1. bis 2. August 2009

Deutsche Bergmeisterschaft / DMSB Bergpokal

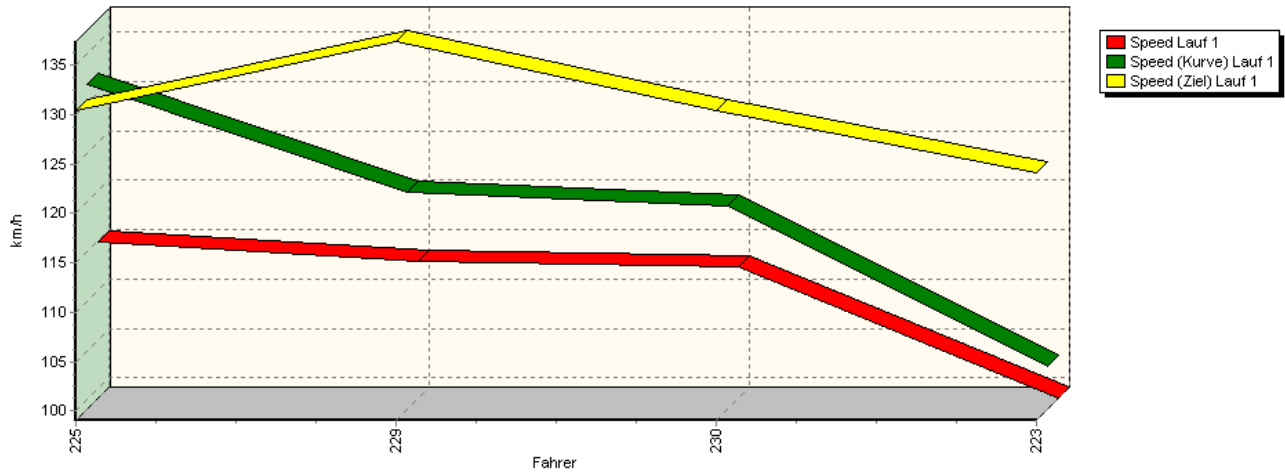
AvD Sportwagen-Berg-Cup / Classic Berg Cup

KW Gruppe H Berg-Cup

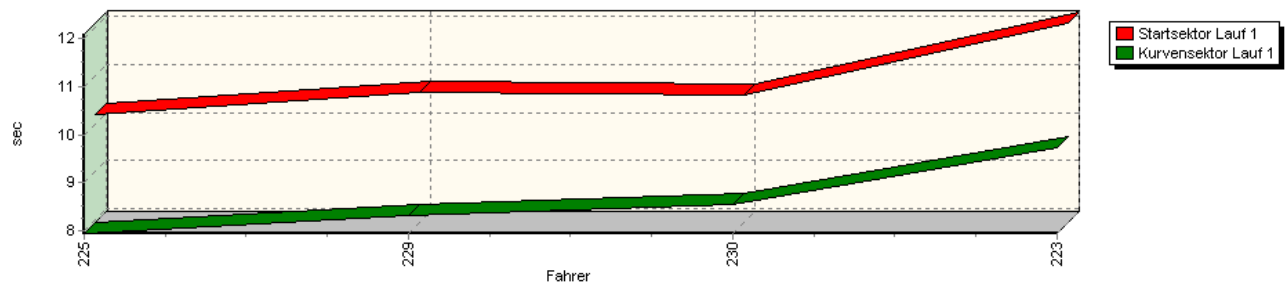


Sektorzeiten & Speeds - Gruppe H bis 1150 ccm - Klasse 25

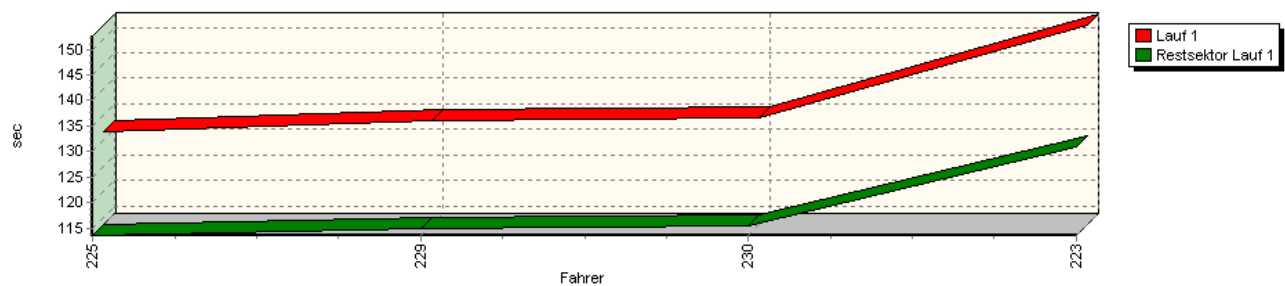
Speed-Diagramm Lauf 1



Sektor-Diagramm (Start) Lauf 1



Sektor-Diagramm (Rest) Lauf 1





Int. 40. AvD/MSCR Hauenstein-Bergrennen

1. bis 2. August 2009

Deutsche Bergmeisterschaft / DMSB Bergpokal

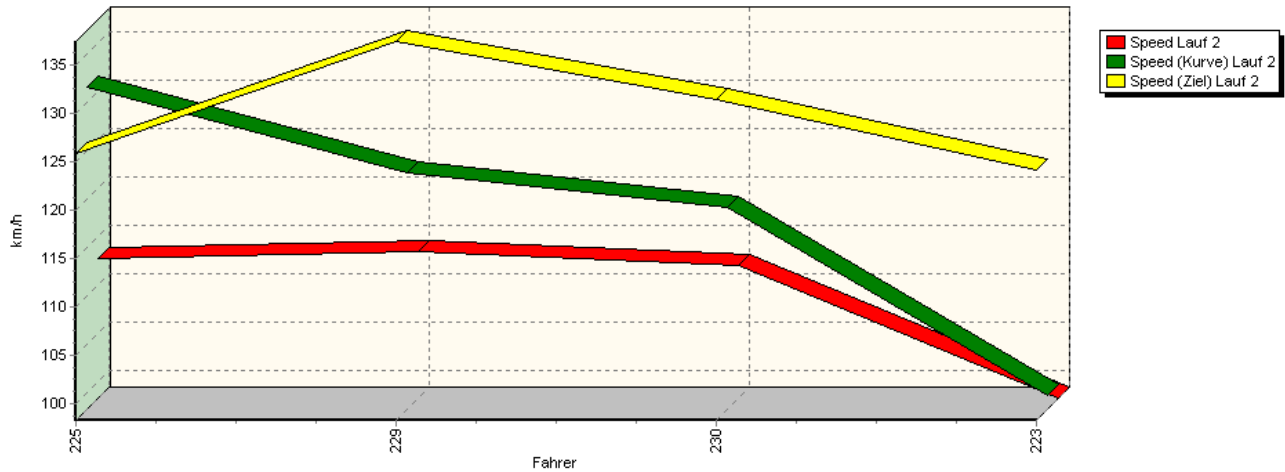
AvD Sportwagen-Berg-Cup / Classic Berg Cup

KW Gruppe H Berg-Cup

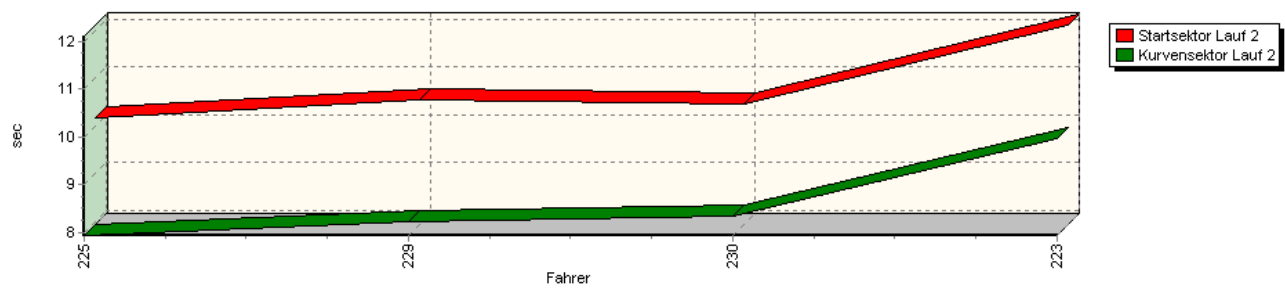


Sektorzeiten & Speeds - Gruppe H bis 1150 ccm - Klasse 25

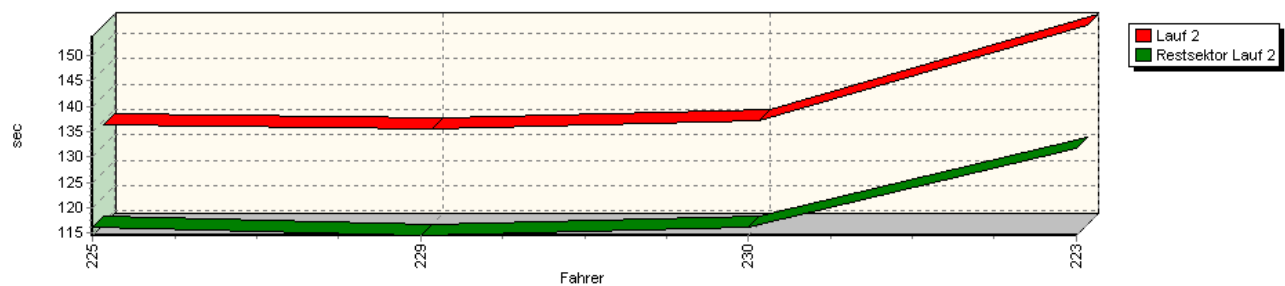
Speed-Diagramm Lauf 2



Sektor-Diagramm (Start) Lauf 2



Sektor-Diagramm (Rest) Lauf 2





Int. 40. AvD/MSCR Hauenstein-Bergrennen

1. bis 2. August 2009

Deutsche Bergmeisterschaft / DMSB Bergpokal

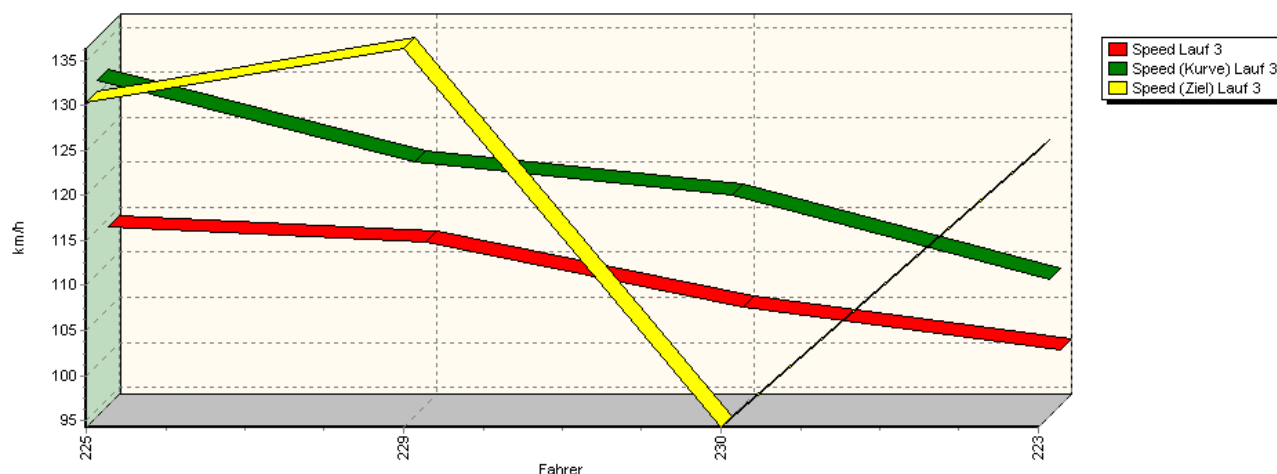
AvD Sportwagen-Berg-Cup / Classic Berg Cup

KW Gruppe H Berg-Cup

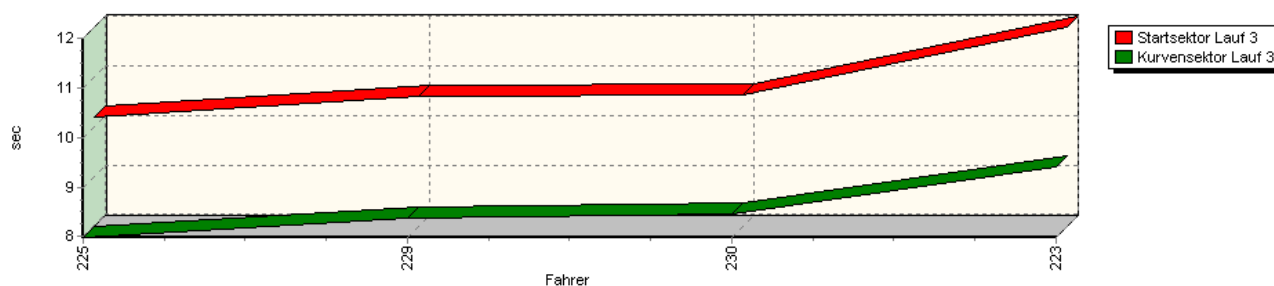


Sektorzeiten & Speeds - Gruppe H bis 1150 ccm - Klasse 25

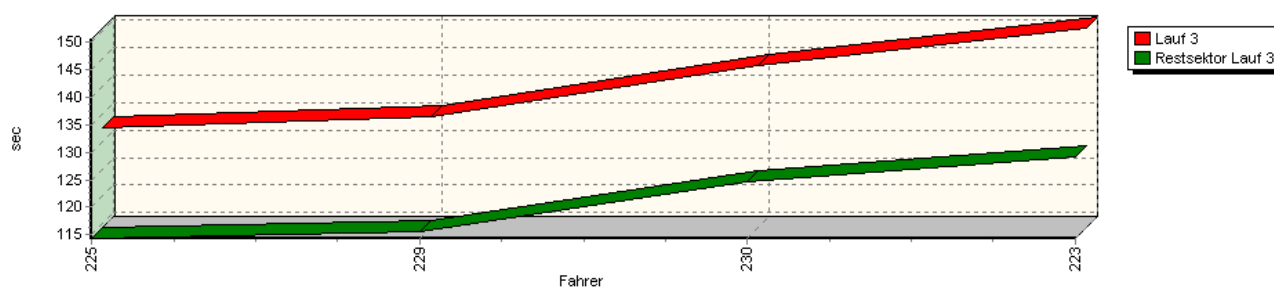
Speed-Diagramm Lauf 3



Sektor-Diagramm (Start) Lauf 3



Sektor-Diagramm (Rest) Lauf 3



Rg.	Nr.	Startsektor	Speed vor Kurve	90°Kurve	Restsektor	Speed Ziel	Laufzeit	Speed (Lauf)	
1	225	BAUER Robert		VW Polo					
		Lauf 1:	00:10.192	131,95 km/h	00:07.947	01:53.514	130,43 km/h	02:11.653	114,85 km/h
		Lauf 2:	00:10.163	131,48 km/h	00:07.933	01:56.132	125,87 km/h	02:14.228	112,64 km/h
		Lauf 3:	00:10.202	131.56 km/h	00:07.982	01:54.336	130,43 km/h	02:12.520	114.10 km/h



Int. 40. AvD/MSCR Hauenstein-Bergrennen

1. bis 2. August 2009

Deutsche Bergmeisterschaft / DMSB Bergpokal

AvD Sportwagen-Berg-Cup / Classic Berg Cup

KW Gruppe H Berg-Cup



Sektorzeiten & Speeds - Gruppe H bis 1150 ccm - Klasse 25

Rg.	Nr.	Startsektor	Speed vor Kurve 90°-Kurve		Restsektor	Speed Ziel	Laufzeit	Speed (Lauf)	
2	229	KLIMSA Tobias	VW Polo						
		Lauf 1:	00:10.635	121,07 km/h	00:08.329	01:54.977	137,40 km/h	02:13.941	112,89 km/h
		Lauf 2:	00:10.542	122,72 km/h	00:08.228	01:54.552	137,40 km/h	02:13.322	113,41 km/h
		Lauf 3:	00:10.608	122,57 km/h	00:08.362	01:55.496	136,36 km/h	02:14.466	112,44 km/h
3	230	HEßBERGER Jürgen	Fiat 127 Martini						
		Lauf 1:	00:10.593	119,64 km/h	00:08.559	01:55.389	130,43 km/h	02:14.541	112,38 km/h
		Lauf 2:	00:10.469	119,11 km/h	00:08.350	01:56.150	131,39 km/h	02:14.969	112,03 km/h
		Lauf 3:	00:10.654	118,78 km/h	00:08.454	02:04.670	94,24 km/h	02:23.778	105,16 km/h
4	223	DEUTSCH Stefanie	VW Polo						
		Lauf 1:	00:12.083	103,41 km/h	00:09.740	02:10.793	124,14 km/h	02:32.616	99,07 km/h
		Lauf 2:	00:12.114	99,76 km/h	00:09.964	02:11.790	124,14 km/h	02:33.868	98,27 km/h
		Lauf 3:	00:12.013	109,46 km/h	00:09.421	02:09.136	125,00 km/h	02:30.570	100,42 km/h