



Int. 40. AvD/MSCR Hauenstein-Bergrennen

1. bis 2. August 2009

Deutsche Bergmeisterschaft / DMSB Bergpokal

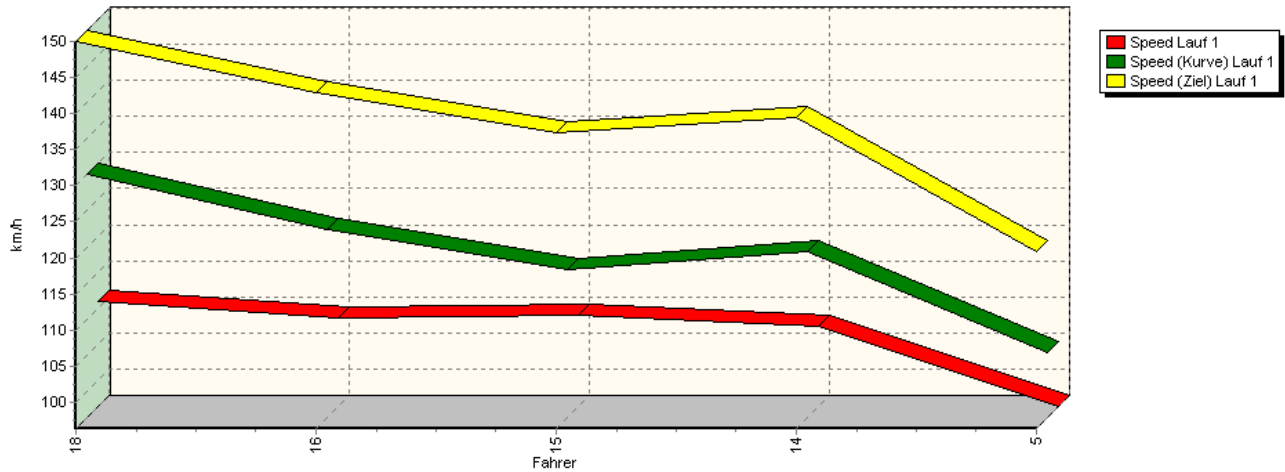
AvD Sportwagen-Berg-Cup / Classic Berg Cup

KW Gruppe H Berg-Cup

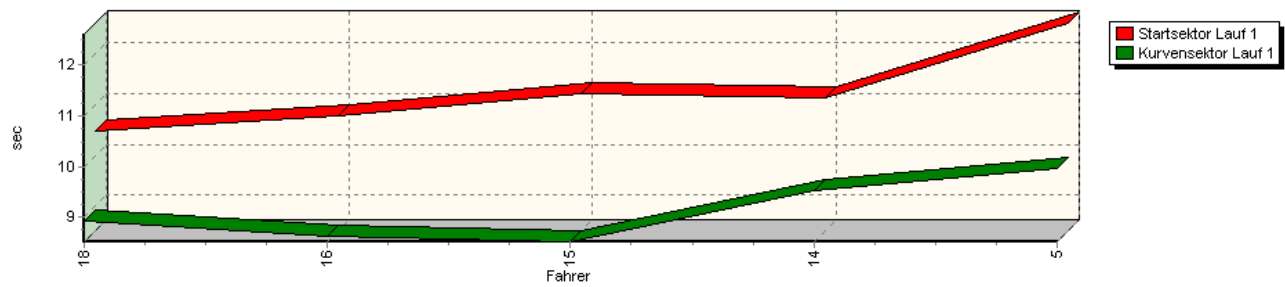


Sektorzeiten & Speeds - Gruppe N/DN/F2005

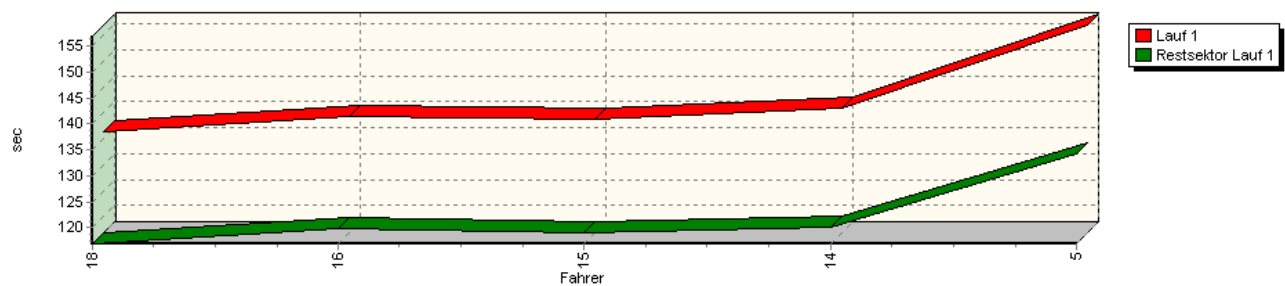
Speed-Diagramm Lauf 1



Sektor-Diagramm (Start) Lauf 1



Sektor-Diagramm (Rest) Lauf 1





Int. 40. AvD/MSCR Hauenstein-Bergrennen

1. bis 2. August 2009

Deutsche Bergmeisterschaft / DMSB Bergpokal

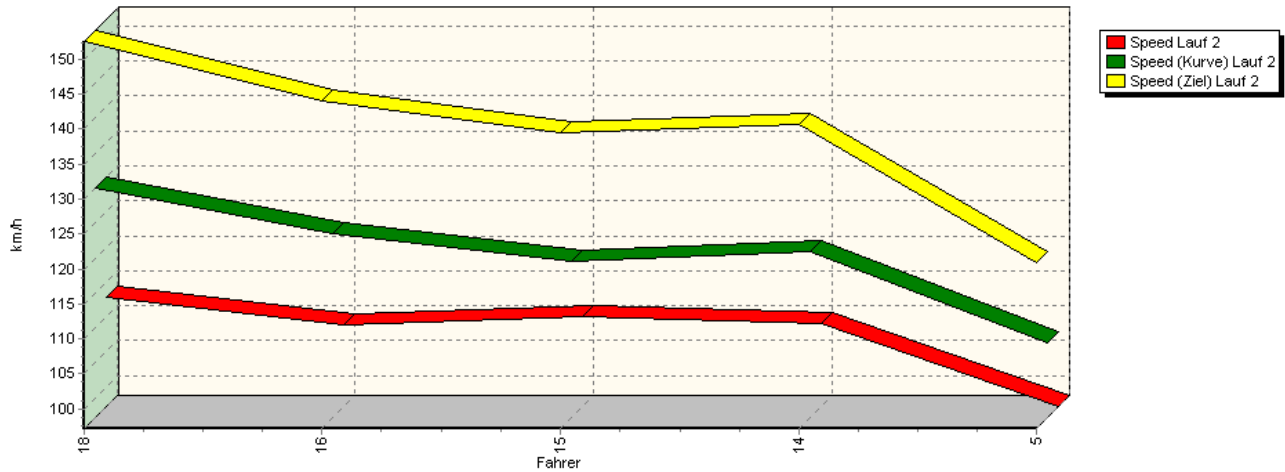
AvD Sportwagen-Berg-Cup / Classic Berg Cup

KW Gruppe H Berg-Cup

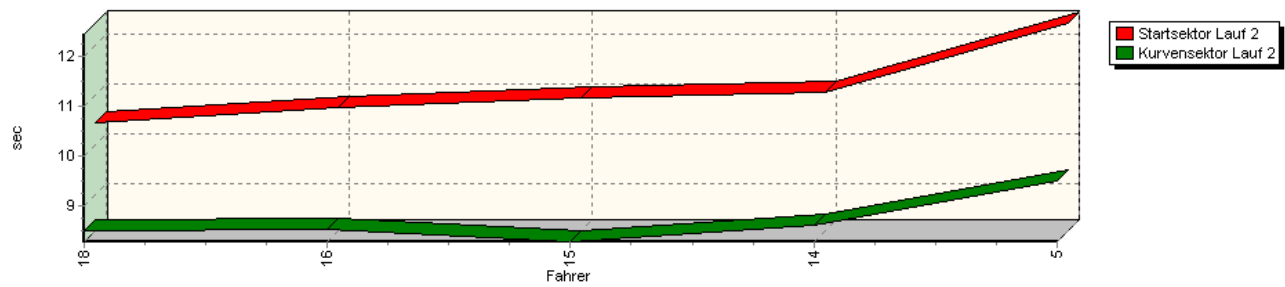


Sektorzeiten & Speeds - Gruppe N/DN/F2005

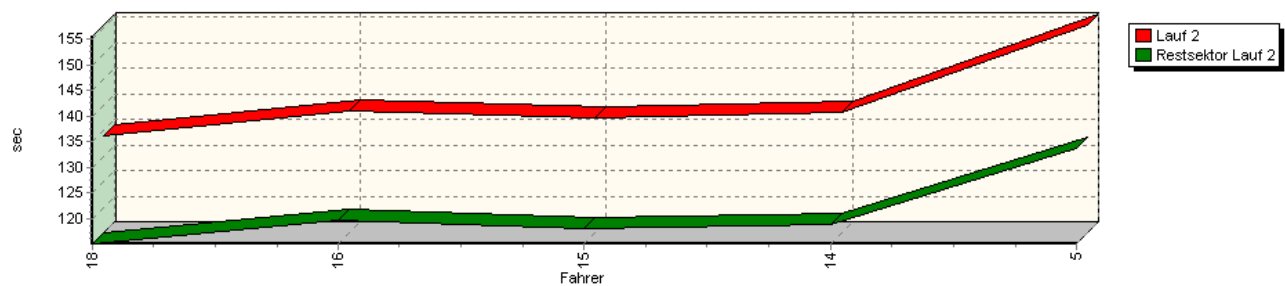
Speed-Diagramm Lauf 2



Sektor-Diagramm (Start) Lauf 2



Sektor-Diagramm (Rest) Lauf 2





Int. 40. AvD/MSCR Hauenstein-Bergrennen

1. bis 2. August 2009

Deutsche Bergmeisterschaft / DMSB Bergpokal

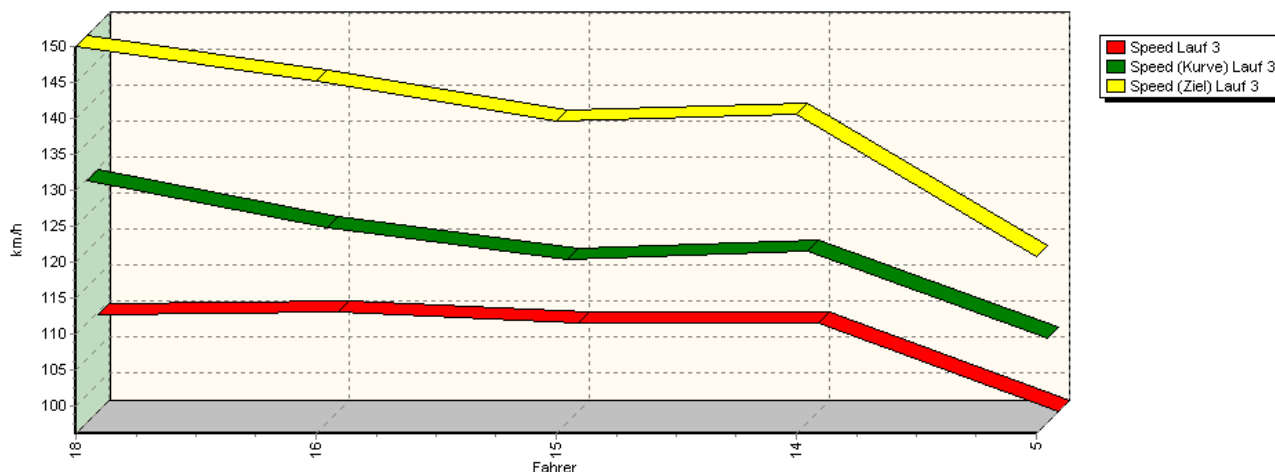
AvD Sportwagen-Berg-Cup / Classic Berg Cup

KW Gruppe H Berg-Cup

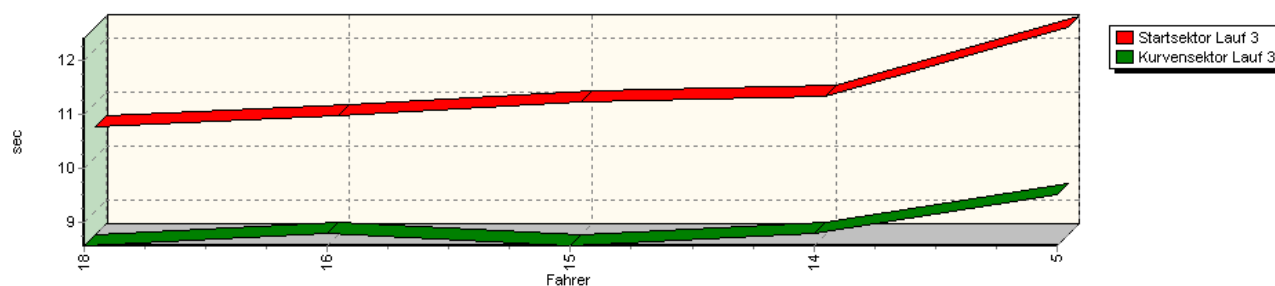


Sektorzeiten & Speeds - Gruppe N/DN/F2005

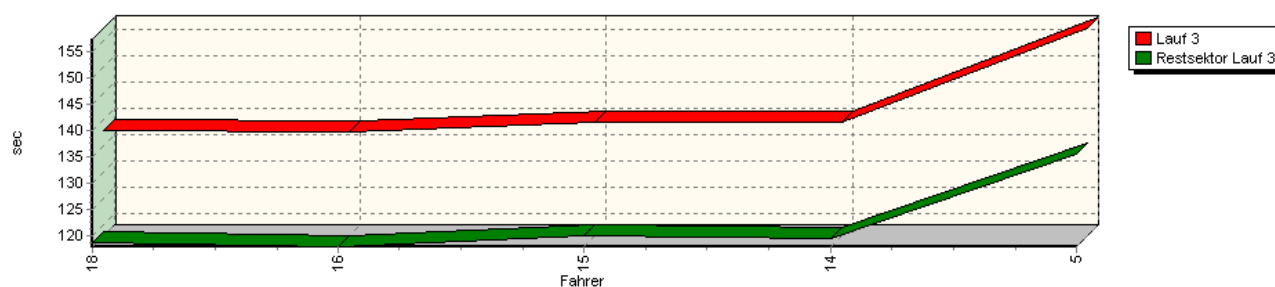
Speed-Diagramm Lauf 3



Sektor-Diagramm (Start) Lauf 3



Sektor-Diagramm (Rest) Lauf 3



Rg.	Nr.	Startsektor	Speed vor Kurve 90°Kurve	Restsektor	Speed Ziel	Laufzeit	Speed (Lauf)
1	18	BÄTZEL Waldemar		Peugeot 206			
		Lauf 1:	00:10.492	130,12 km/h	00:08.925	01:56.891	150,00 km/h
		Lauf 2:	00:10.442	130,00 km/h	00:08.486	01:55.104	152,54 km/h
		Lauf 3:	00:10.553	129,77 km/h	00:08.566	01:58.865	150,00 km/h



Int. 40. AvD/MSCR Hauenstein-Bergrennen

1. bis 2. August 2009

Deutsche Bergmeisterschaft / DMSB Bergpokal

AvD Sportwagen-Berg-Cup / Classic Berg Cup

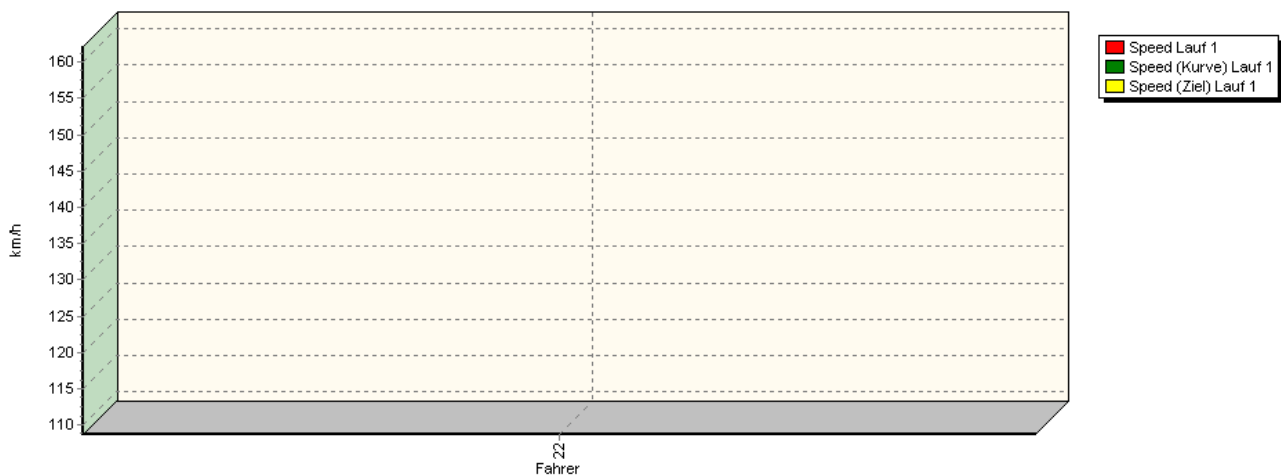
KW Gruppe H Berg-Cup



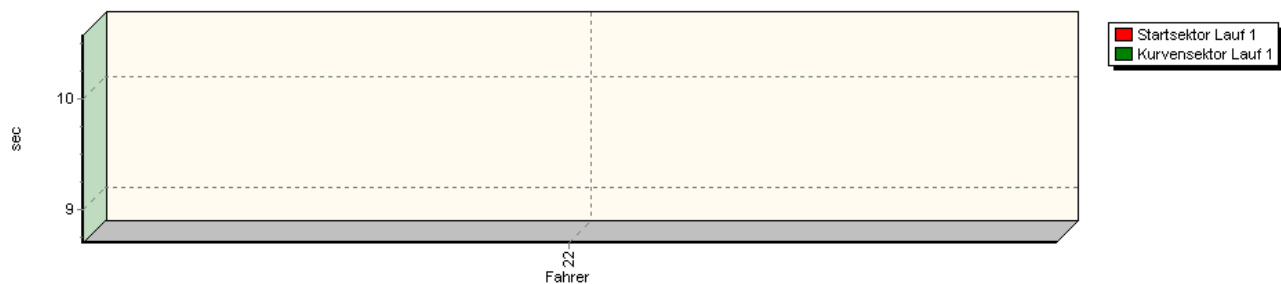
Sektorzeiten & Speeds - Gruppe N/DN/F2005

Rg.	Nr.	Startsektor	Speed vor Kurve 90°-Kurve		Restsektor	Speed Ziel	Laufzeit	Speed (Lauf)	
2	16	SCHMITZ Herbert	Opel Astra						
		Lauf 1:	00:10.784	122,47 km/h	00:08.632	01:59.865	142,86 km/h	02:19.281	108,56 km/h
		Lauf 2:	00:10.737	123,46 km/h	00:08.523	01:59.568	144,00 km/h	02:18.828	108,91 km/h
		Lauf 3:	00:10.760	123,15 km/h	00:08.805	01:57.986	145,16 km/h	02:17.551	109,92 km/h
3	15	STOLL Jochen	Peugeot 306						
		Lauf 1:	00:11.225	116,80 km/h	00:08.513	01:59.094	137,40 km/h	02:18.832	108,91 km/h
		Lauf 2:	00:10.948	119,42 km/h	00:08.274	01:58.187	139,53 km/h	02:17.409	110,04 km/h
		Lauf 3:	00:11.029	118,73 km/h	00:08.562	01:59.985	139,53 km/h	02:19.576	108,33 km/h
4	14	KILP Heinz	Opel Calibra						
		Lauf 1:	00:11.132	119,39 km/h	00:09.529	02:00.126	139,53 km/h	02:20.787	107,40 km/h
		Lauf 2:	00:11.039	120,98 km/h	00:08.613	01:59.008	140,62 km/h	02:18.660	109,04 km/h
		Lauf 3:	00:11.130	120,02 km/h	00:08.788	01:59.604	140,62 km/h	02:19.522	108,37 km/h
5	5	ZIEGLER Marco	Suziki Swift						
		Lauf 1:	00:12.608	105,30 km/h	00:09.966	02:14.360	120,81 km/h	02:36.934	96,35 km/h
		Lauf 2:	00:12.432	107,79 km/h	00:09.494	02:13.673	120,81 km/h	02:35.599	97,17 km/h
		Lauf 3:	00:12.412	107,78 km/h	00:09.512	02:15.449	120,81 km/h	02:37.373	96,08 km/h

Speed-Diagramm Lauf 1



Sektor-Diagramm (Start) Lauf 1





Int. 40. AvD/MSCR Hauenstein-Bergrennen

1. bis 2. August 2009

Deutsche Bergmeisterschaft / DMSB Bergpokal

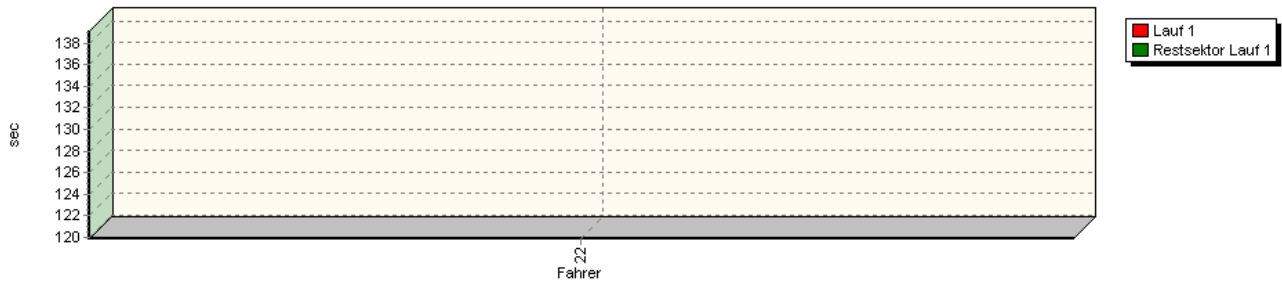
AvD Sportwagen-Berg-Cup / Classic Berg Cup

KW Gruppe H Berg-Cup

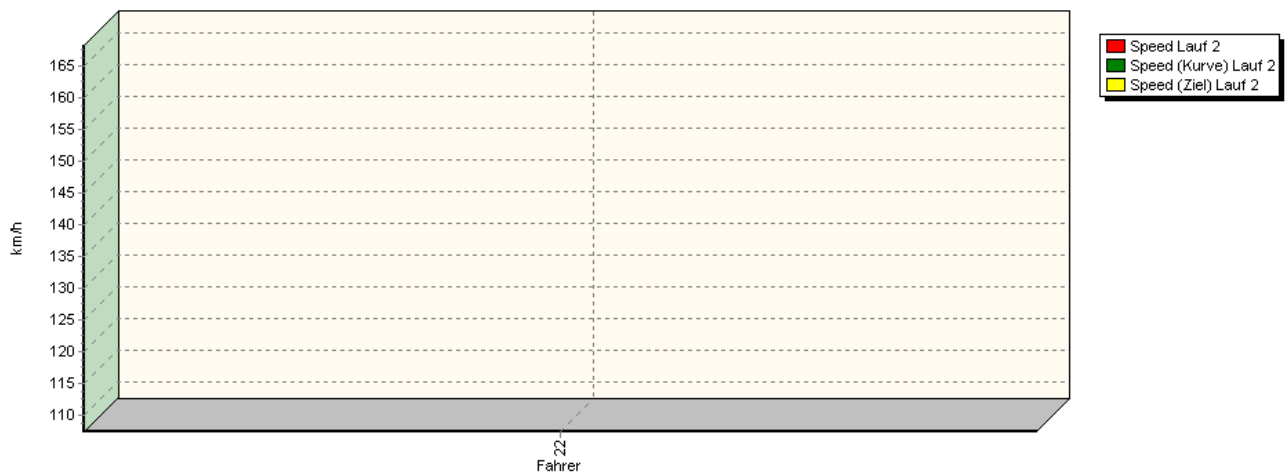


Sektorzeiten & Speeds - Gruppe N/DN/F2005

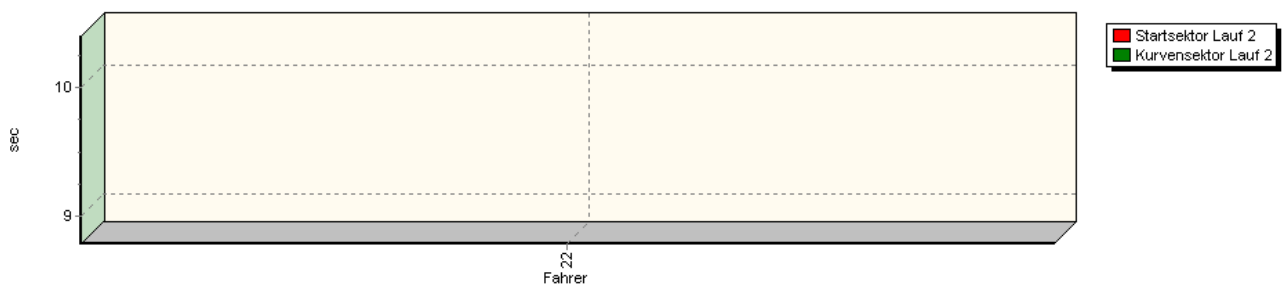
Sektor-Diagramm (Rest) Lauf 1



Speed-Diagramm Lauf 2



Sektor-Diagramm (Start) Lauf 2





Int. 40. AvD/MSCR Hauenstein-Bergrennen

1. bis 2. August 2009

Deutsche Bergmeisterschaft / DMSB Bergpokal

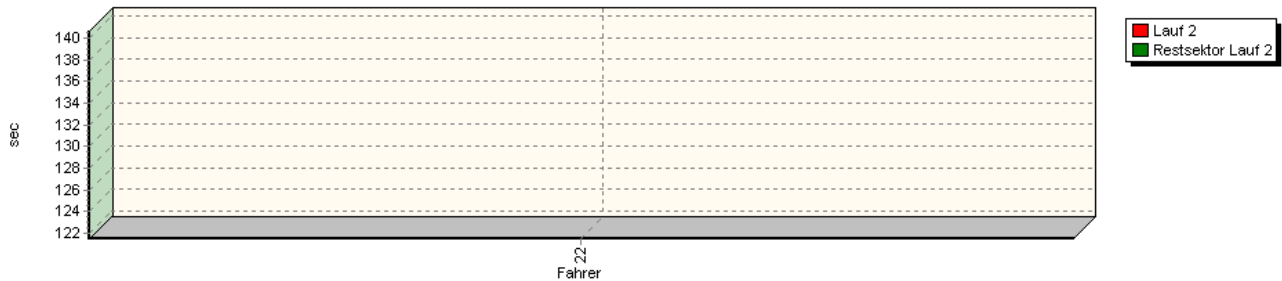
AvD Sportwagen-Berg-Cup / Classic Berg Cup

KW Gruppe H Berg-Cup

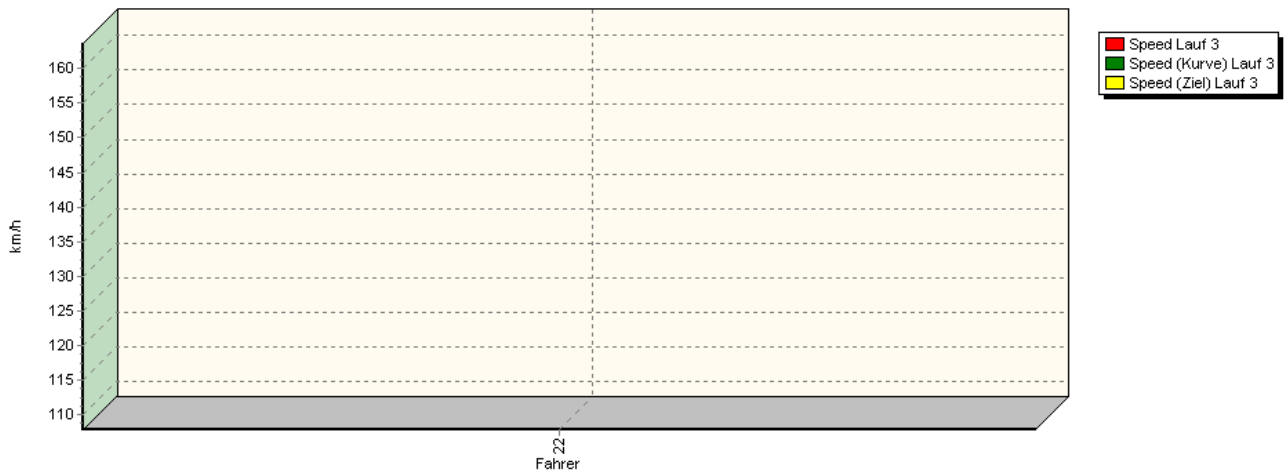


Sektorzeiten & Speeds - Gruppe N/DN/F2005

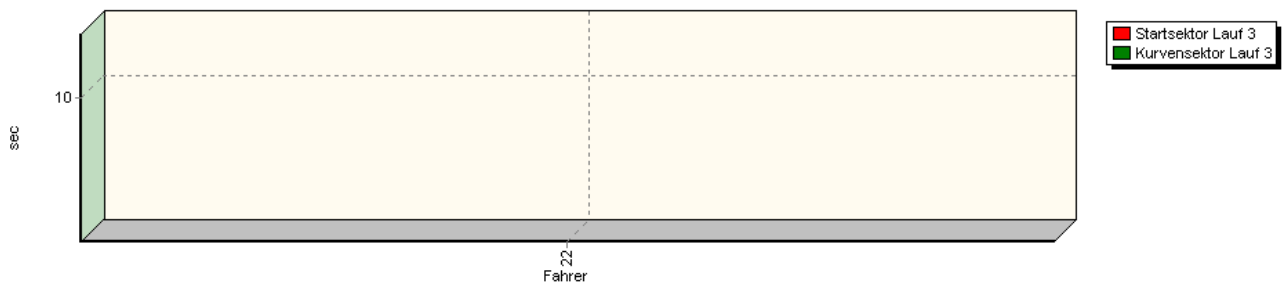
Sektor-Diagramm (Rest) Lauf 2



Speed-Diagramm Lauf 3



Sektor-Diagramm (Start) Lauf 3





Int. 40. AvD/MSCR Hauenstein-Bergrennen

1. bis 2. August 2009

Deutsche Bergmeisterschaft / DMSB Bergpokal

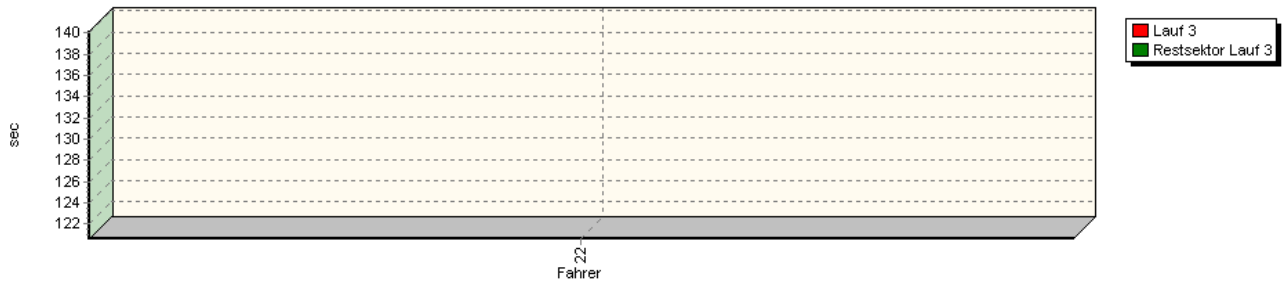
AvD Sportwagen-Berg-Cup / Classic Berg Cup

KW Gruppe H Berg-Cup



Sektorzeiten & Speeds - Gruppe N/DN/F2005

Sektor-Diagramm (Rest) Lauf 3



Rg.	Nr.	Startsektor	Speed vor Kurve 90°Kurve	Restsektor	Speed Ziel	Laufzeit	Speed (Lauf)		
1	22	FRANK Bernd	BMW M3						
		Lauf 1:	00:10.572	136,33 km/h	00:08.703	01:59.846	162,16 km/h	02:19.121	108,68 km/h
		Lauf 2:	00:10.391	135,33 km/h	00:08.791	02:01.479	168,22 km/h	02:20.661	107,49 km/h
		Lauf 3:	00:10.338	134,85 km/h	00:09.237	02:00.616	163,64 km/h	02:20.191	107,85 km/h