



Int. 40. AvD/MSCR Hauenstein-Bergrennen

1. bis 2. August 2009

Deutsche Bergmeisterschaft / DMSB Bergpokal

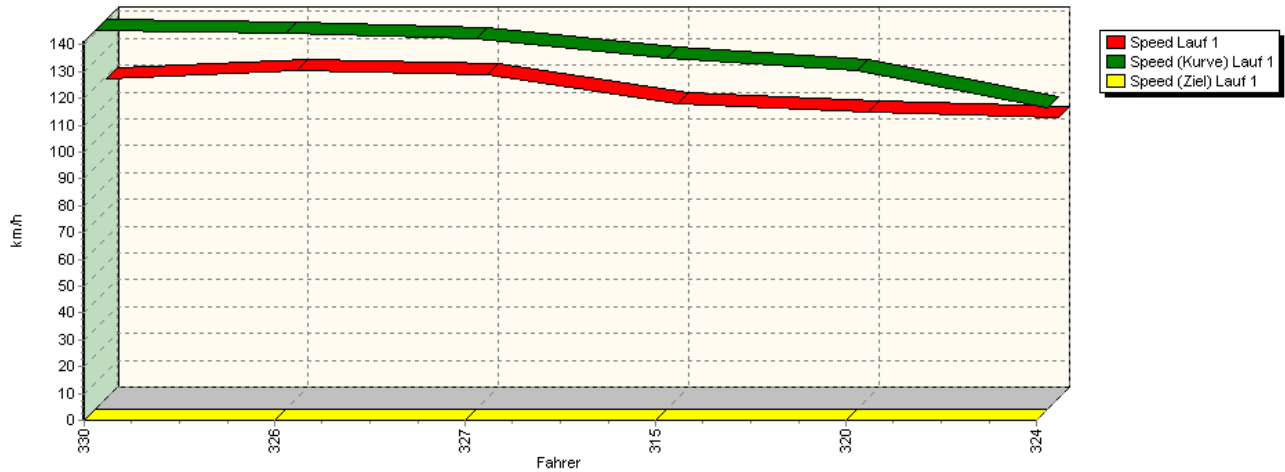
AvD Sportwagen-Berg-Cup / Classic Berg Cup

KW Gruppe H Berg-Cup

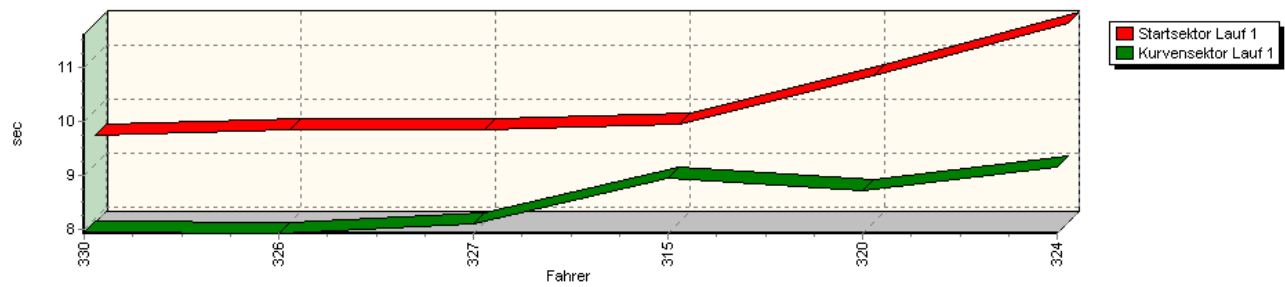


Sektorzeiten & Speeds - Gruppe H bis 1600 ccm - Klasse 27

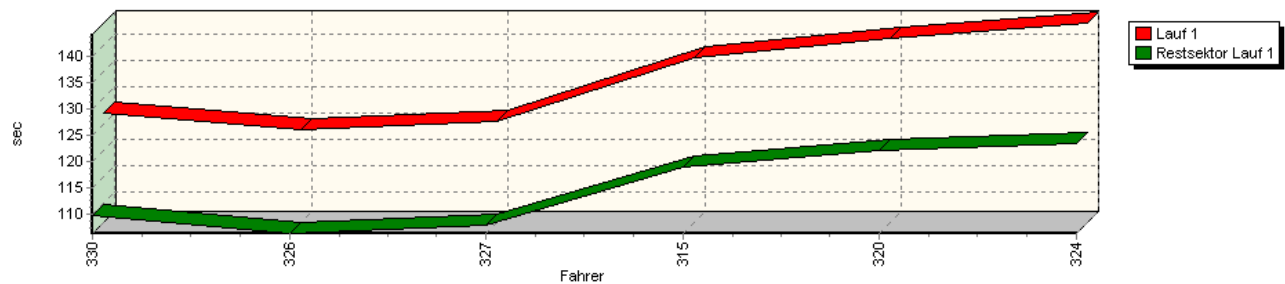
Speed-Diagramm Lauf 1



Sektor-Diagramm (Start) Lauf 1



Sektor-Diagramm (Rest) Lauf 1





Int. 40. AvD/MSCR Hauenstein-Bergrennen

1. bis 2. August 2009

Deutsche Bergmeisterschaft / DMSB Bergpokal

AvD Sportwagen-Berg-Cup / Classic Berg Cup

KW Gruppe H Berg-Cup

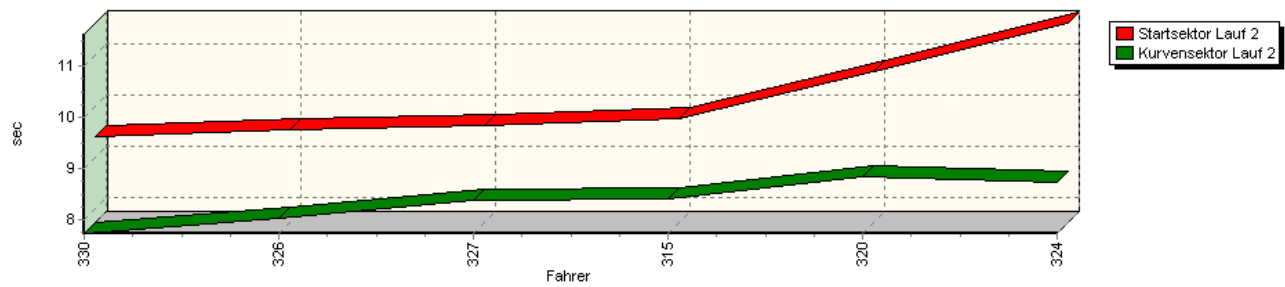


Sektorzeiten & Speeds - Gruppe H bis 1600 ccm - Klasse 27

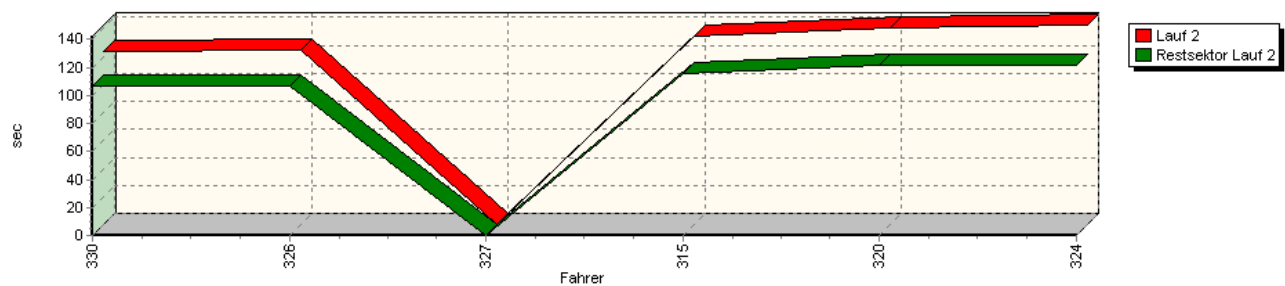
Speed-Diagramm Lauf 2



Sektor-Diagramm (Start) Lauf 2



Sektor-Diagramm (Rest) Lauf 2





Int. 40. AvD/MSCR Hauenstein-Bergrennen

1. bis 2. August 2009

Deutsche Bergmeisterschaft / DMSB Bergpokal

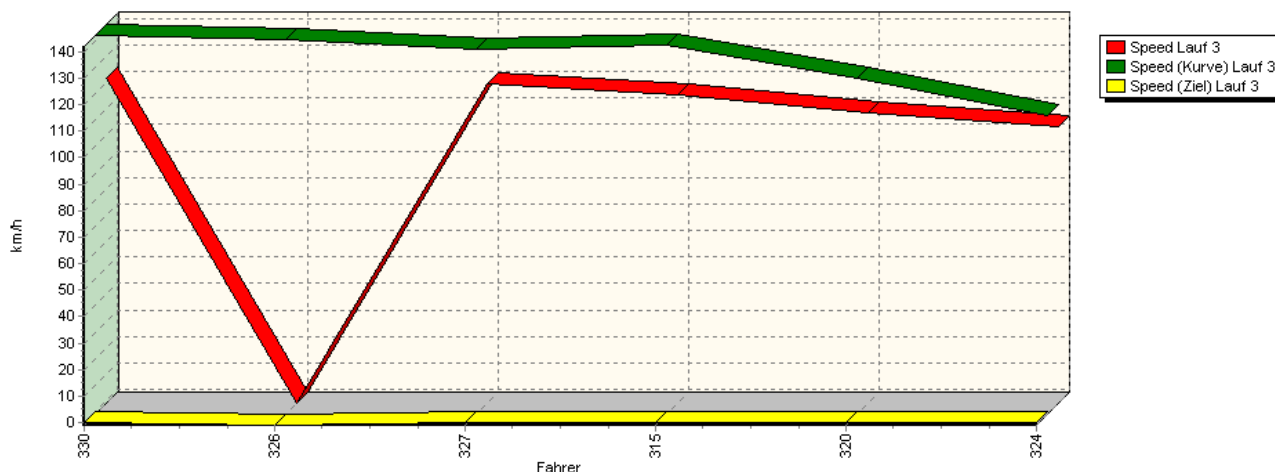
AvD Sportwagen-Berg-Cup / Classic Berg Cup

KW Gruppe H Berg-Cup

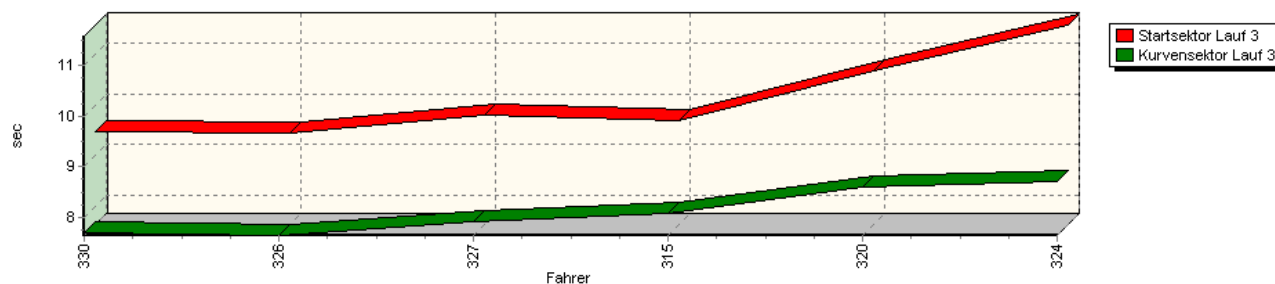


Sektorzeiten & Speeds - Gruppe H bis 1600 ccm - Klasse 27

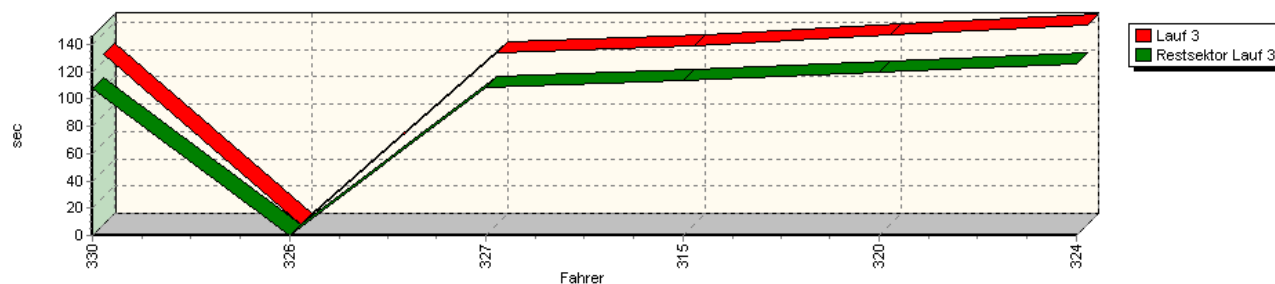
Speed-Diagramm Lauf 3



Sektor-Diagramm (Start) Lauf 3



Sektor-Diagramm (Rest) Lauf 3



Rg.	Nr.	Startsektor	Speed vor Kurve	90°Kurve	Restsektor	Speed Ziel	Laufzeit	Speed (Lauf)	
1	330	MAIER Helmut		VW Golf Spiess					
		Lauf 1:	00:09.546	141,22 km/h	00:07.955	01:49.571	0,00 km/h	02:07.072	118,99 km/h
		Lauf 2:	00:09.403	141,25 km/h	00:07.730	01:46.424	0,00 km/h	02:03.557	122,37 km/h
		Lauf 3:	00:09.470	141,95 km/h	00:07.704	01:47.326	0,00 km/h	02:04.500	121,45 km/h



Int. 40. AvD/MSCR Hauenstein-Bergrennen

1. bis 2. August 2009

Deutsche Bergmeisterschaft / DMSB Bergpokal

AvD Sportwagen-Berg-Cup / Classic Berg Cup

KW Gruppe H Berg-Cup



Sektorzeiten & Speeds - Gruppe H bis 1600 ccm - Klasse 27

Rg.	Nr.	Startsektor	Speed vor Kurve	90°Kurve	Restsektor	Speed Ziel	Laufzeit	Speed (Lauf)	
2	326	KLINGELBERGER Thomas	VW Polo						
		Lauf 1:	00:09.648	140,41 km/h	00:07.934	01:46.196	0,00 km/h	02:03.778	122,15 km/h
		Lauf 2:	00:09.536	139,48 km/h	00:08.031	01:46.709	0,00 km/h	02:04.276	121,66 km/h
		Lauf 3:	00:09.453	140,63 km/h	00:07.637	*	* km/h	A	* km/h
3	327	SCHNEIDER Valentin	VW Golf						
		Lauf 1:	00:09.642	138,18 km/h	00:08.103	01:47.782	0,00 km/h	02:05.527	120,45 km/h
		Lauf 2:	00:09.630	137,34 km/h	00:08.380	*	* km/h	A	* km/h
		Lauf 3:	00:09.797	136,97 km/h	00:07.910	01:48.581	0,00 km/h	02:06.288	119,73 km/h
4	315	BRUNNER Thorsten	VW Golf						
		Lauf 1:	00:09.762	130,97 km/h	00:08.948	01:58.872	0,00 km/h	02:17.582	109,90 km/h
		Lauf 2:	00:09.771	134,81 km/h	00:08.407	01:55.831	0,00 km/h	02:14.009	112,83 km/h
		Lauf 3:	00:09.685	138,13 km/h	00:08.076	01:53.465	0,00 km/h	02:11.226	115,22 km/h
5	320	HESSE Lutz	VW Golf						
		Lauf 1:	00:10.662	126,13 km/h	00:08.740	02:02.062	0,00 km/h	02:21.464	106,88 km/h
		Lauf 2:	00:10.678	125,27 km/h	00:08.830	02:01.246	0,00 km/h	02:20.754	107,42 km/h
		Lauf 3:	00:10.689	125,99 km/h	00:08.599	02:00.013	0,00 km/h	02:19.301	108,54 km/h
6	324	SEITZ Hans-Dieter	Ford Escort						
		Lauf 1:	00:11.627	112,42 km/h	00:09.159	02:03.477	0,00 km/h	02:24.263	104,81 km/h
		Lauf 2:	00:11.625	111,46 km/h	00:08.740	02:02.034	0,00 km/h	02:22.399	106,18 km/h
		Lauf 3:	00:11.582	111,94 km/h	00:08.710	02:05.852	0,00 km/h	02:26.144	103,46 km/h