



Int. 41. AvD/MSCR Hauenstein-Bergrennen

6. bis 8. August 2010

Deutsche Bergmeisterschaft / DMSB Bergpokal

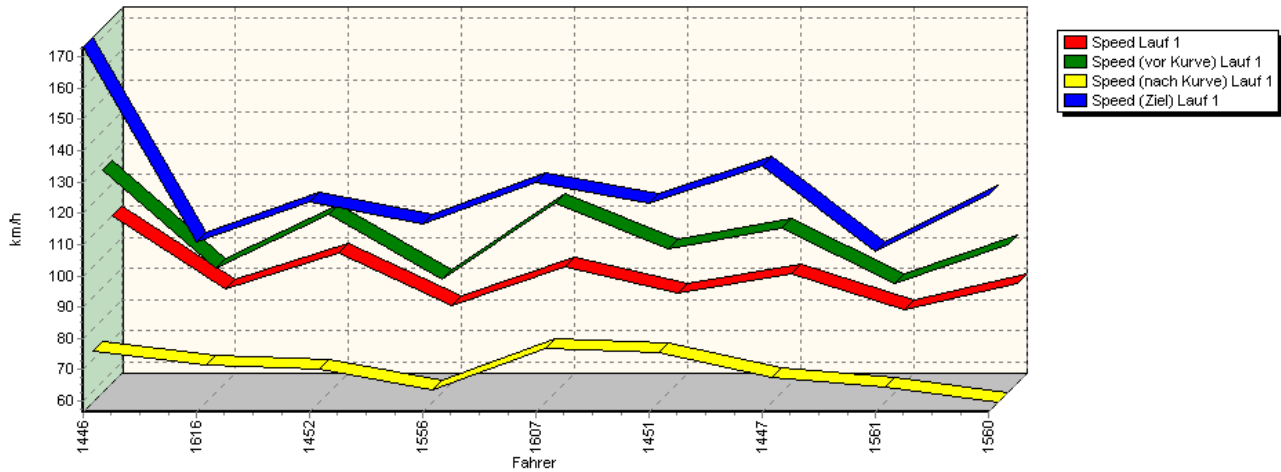
AvD Sportwagen-Berg-Cup / Classic Berg Cup

KW Gruppe H Berg-Cup

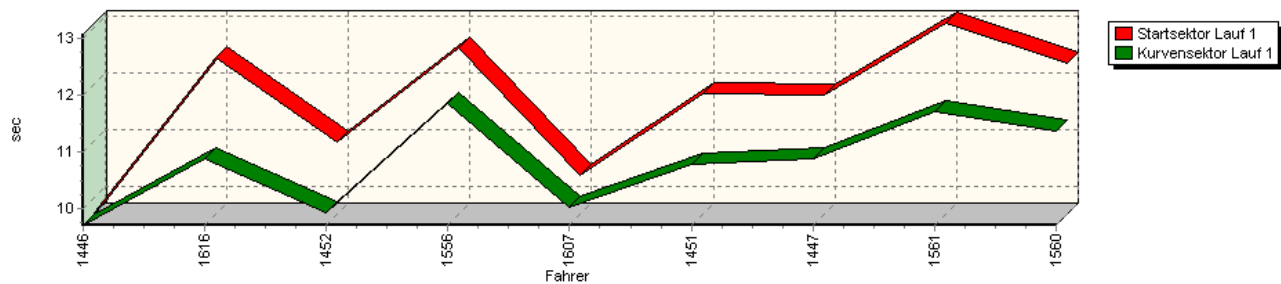


Sektorzeiten & Speeds - Gleichmäßigkeitsprüfung

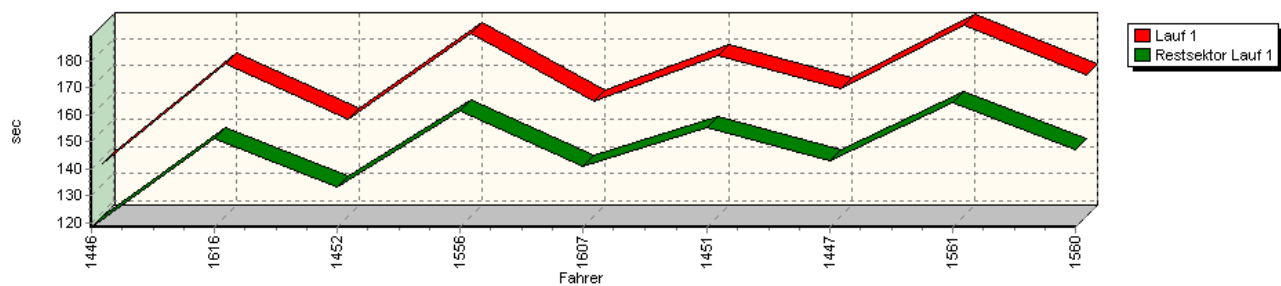
Speed-Diagramm Lauf 1



Sektor-Diagramm (Start) Lauf 1



Sektor-Diagramm (Rest) Lauf 1





Int. 41. AvD/MSCR Hauenstein-Bergrennen

6. bis 8. August 2010

Deutsche Bergmeisterschaft / DMSB Bergpokal

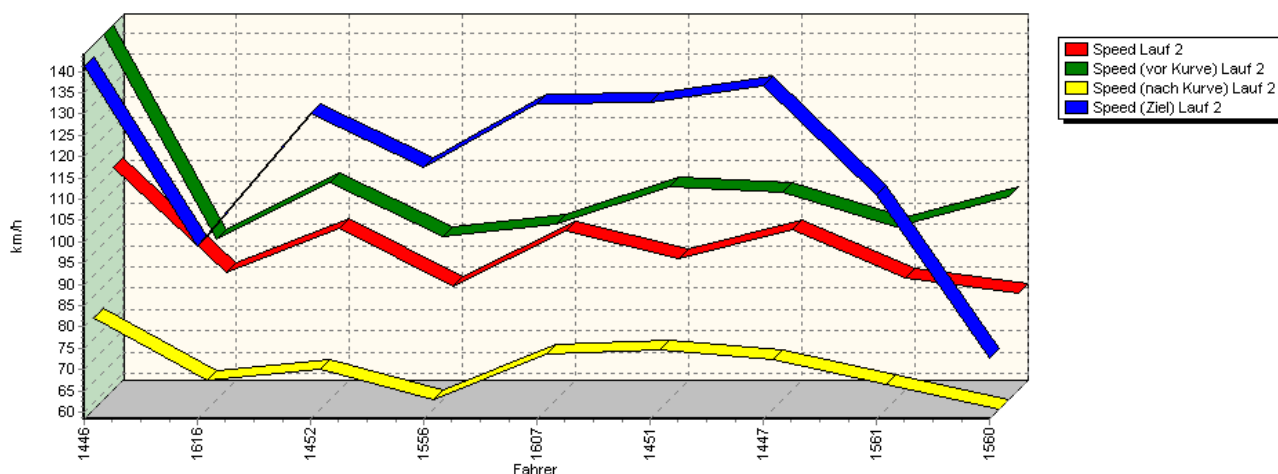
AvD Sportwagen-Berg-Cup / Classic Berg Cup

KW Gruppe H Berg-Cup

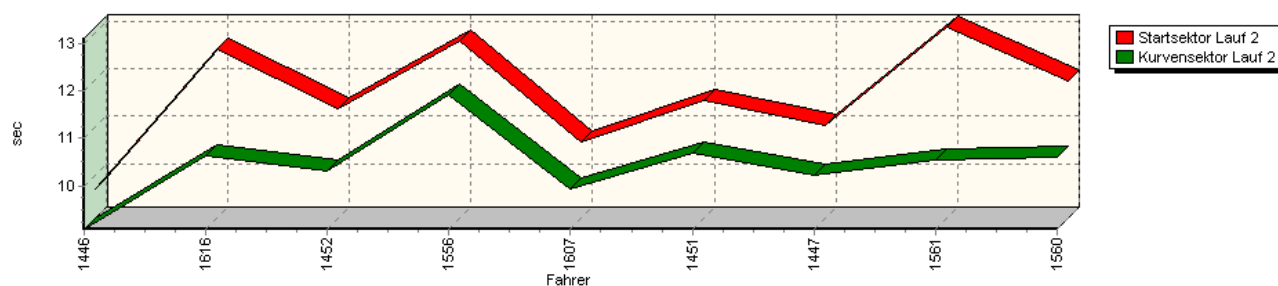


Sektorzeiten & Speeds - Gleichmäßigkeitsprüfung

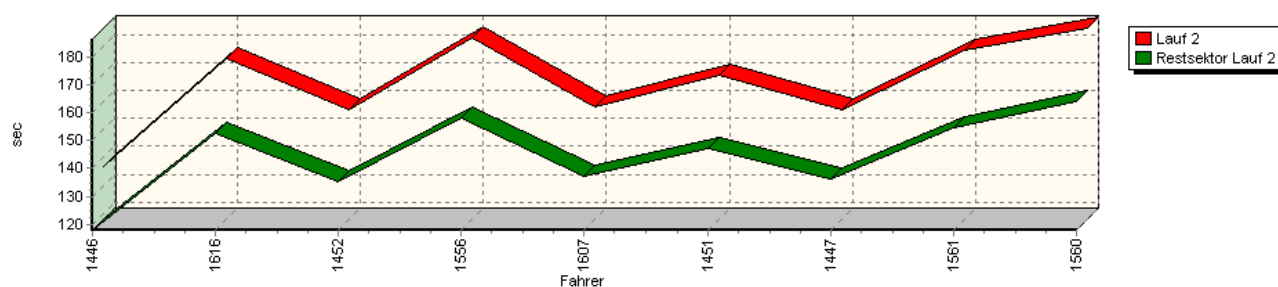
Speed-Diagramm Lauf 2



Sektor-Diagramm (Start) Lauf 2



Sektor-Diagramm (Rest) Lauf 2



Rg.	Nr.	Startsektor	Speed vor Kurve	90°-Kurve	Speed n. K.	Restsektor	Speed Ziel	Laufzeit	Speed (Lauf)	
1	1446	REß Axel	Renault Alpine V6							
		Lauf 1:	00:09.735	127,61 km/h	00:09.714	72,65 km/h	01:58.303	173,15 km/h	02:17.752	109,76 km/h
		Lauf 2:	00:09.689	144,11 km/h	00:09.089	79,77 km/h	01:57.823	141,24 km/h	02:16.601	110,69 km/h
2	1616	BELZ Alfred	VW Käfer							
		Lauf 1:	00:12.469	96,47 km/h	00:10.881	68,40 km/h	02:31.300	110,72 km/h	02:54.650	86,57 km/h
		Lauf 2:	00:12.642	95,93 km/h	00:10.634	65,03 km/h	02:32.564	99,12 km/h	02:55.840	85,99 km/h



Int. 41. AvD/MSCR Hauenstein-Bergrennen

6. bis 8. August 2010

Deutsche Bergmeisterschaft / DMSB Bergpokal

AvD Sportwagen-Berg-Cup / Classic Berg Cup

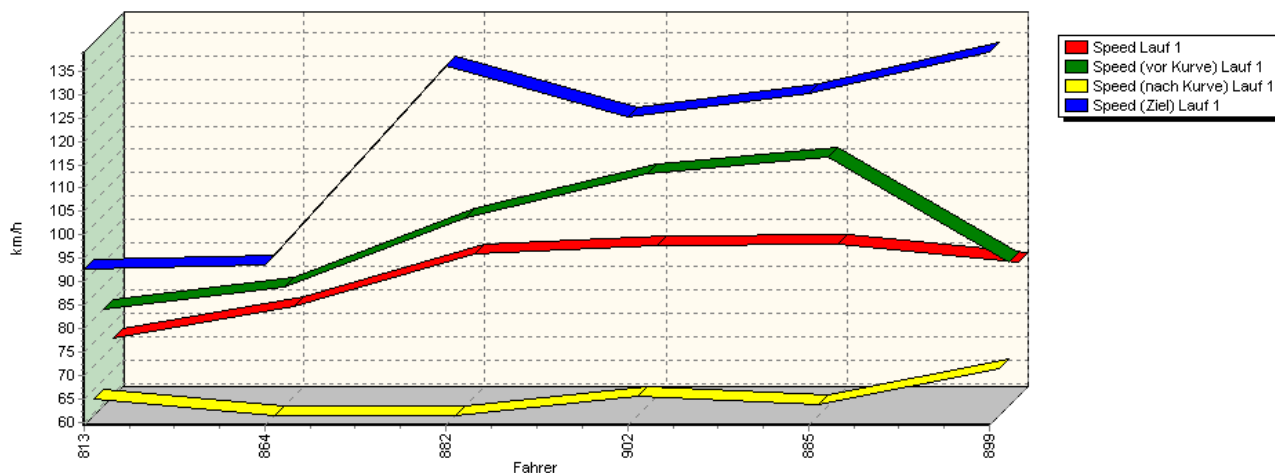
KW Gruppe H Berg-Cup



Sektorzeiten & Speeds - Gleichmäßigkeitsprüfung

Rg.	Nr.	Startsektor	Speed vor Kurve	90°Kurve	Speed n. K.	Restsektor	Speed Ziel	Laufzeit	Speed (Lauf)	
3	1452	FERTIG Günter	Opel Kadett C							
		Lauf 1:	00:10.980	113,63 km/h	00:09.935	67,22 km/h	02:13.242	123,50 km/h	02:34.157	98,08 km/h
		Lauf 2:	00:11.391	109,22 km/h	00:10.300	67,87 km/h	02:15.248	130,01 km/h	02:36.939	96,34 km/h
4	1556	FIETZ Enrico	Ford Escort							
		Lauf 1:	00:12.642	92,59 km/h	00:11.867	60,50 km/h	02:41.599	116,38 km/h	03:06.108	81,24 km/h
		Lauf 2:	00:12.830	96,66 km/h	00:11.910	60,73 km/h	02:38.223	117,42 km/h	03:02.963	82,64 km/h
5	1607	DUBE Norbert	VW Käfer							
		Lauf 1:	00:10.392	117,15 km/h	00:10.030	73,77 km/h	02:20.738	129,84 km/h	02:41.160	93,82 km/h
		Lauf 2:	00:10.694	99,47 km/h	00:09.940	71,24 km/h	02:17.326	132,36 km/h	02:37.960	95,72 km/h
6	1451	HOCHMUTH Robert	Opel Kadett C							
		Lauf 1:	00:11.828	102,29 km/h	00:10.793	72,46 km/h	02:35.211	123,34 km/h	02:57.832	85,02 km/h
		Lauf 2:	00:11.555	108,30 km/h	00:10.678	72,25 km/h	02:27.411	132,61 km/h	02:49.644	89,13 km/h
7	1447	ERK Rainer	Opel Kadett C							
		Lauf 1:	00:11.806	109,02 km/h	00:10.877	64,64 km/h	02:23.125	135,19 km/h	02:45.808	91,19 km/h
		Lauf 2:	00:11.033	107,17 km/h	00:10.234	69,94 km/h	02:16.152	136,74 km/h	02:37.419	96,05 km/h
8	1561	STRATMANN Claus	FIAT 146							
		Lauf 1:	00:13.085	91,52 km/h	00:11.728	61,50 km/h	02:44.366	107,66 km/h	03:09.179	79,92 km/h
		Lauf 2:	00:13.111	98,98 km/h	00:10.544	64,22 km/h	02:34.764	110,91 km/h	02:58.419	84,74 km/h
9	1560	RAULFS Hermann	VW Golf							
		Lauf 1:	00:12.384	103,82 km/h	00:11.380	56,48 km/h	02:27.058	125,78 km/h	02:50.822	88,51 km/h
		Lauf 2:	00:11.986	106,14 km/h	00:10.608	58,37 km/h	02:43.978	72,58 km/h	03:06.572	81,04 km/h

Speed-Diagramm Lauf 1





Int. 41. AvD/MSCR Hauenstein-Bergrennen

6. bis 8. August 2010

Deutsche Bergmeisterschaft / DMSB Bergpokal

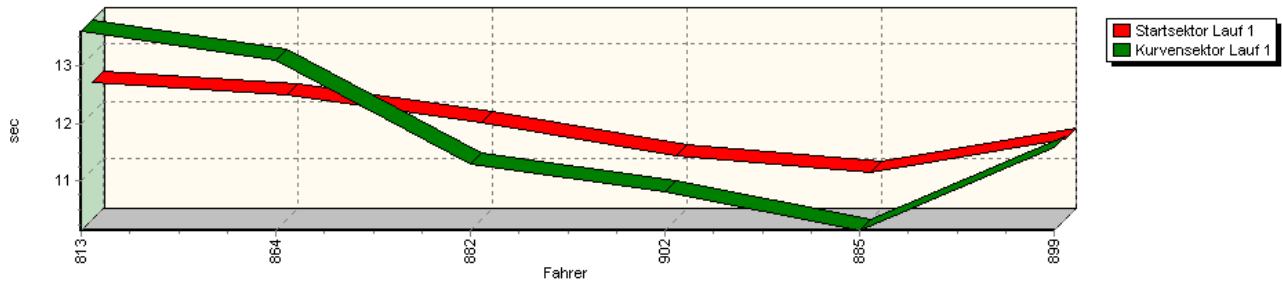
AvD Sportwagen-Berg-Cup / Classic Berg Cup

KW Gruppe H Berg-Cup

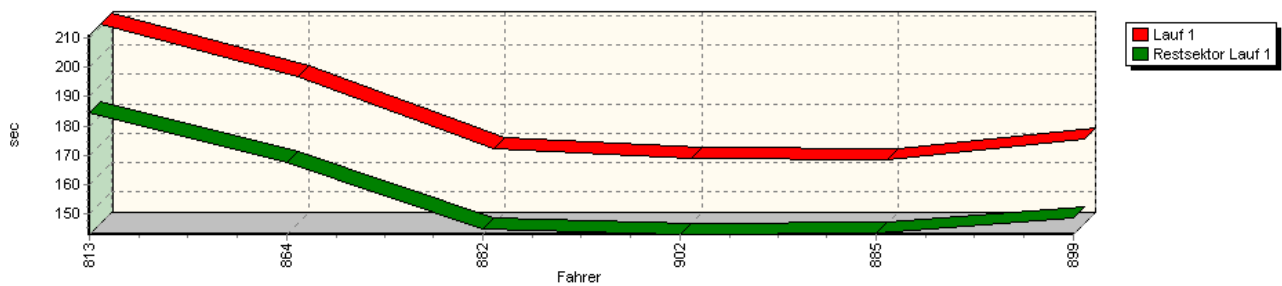


Sektorzeiten & Speeds - Gleichmäßigkeitsprüfung

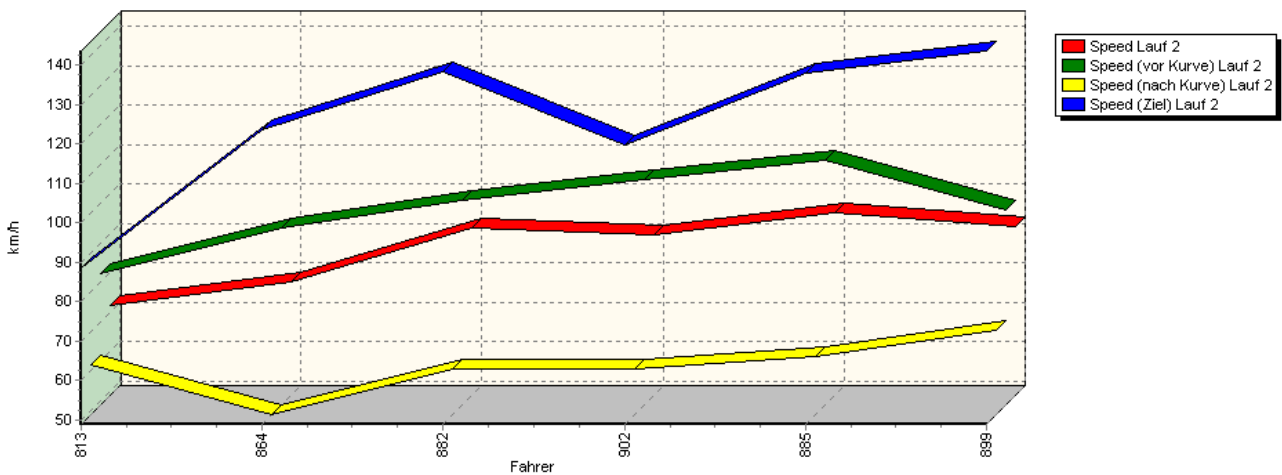
Sektor-Diagramm (Start) Lauf 1



Sektor-Diagramm (Rest) Lauf 1



Speed-Diagramm Lauf 2





Int. 41. AvD/MSCR Hauenstein-Bergrennen

6. bis 8. August 2010

Deutsche Bergmeisterschaft / DMSB Bergpokal

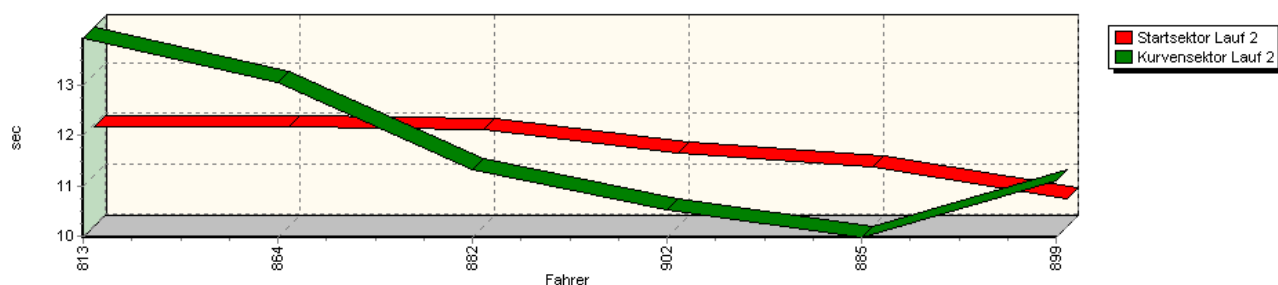
AvD Sportwagen-Berg-Cup / Classic Berg Cup

KW Gruppe H Berg-Cup

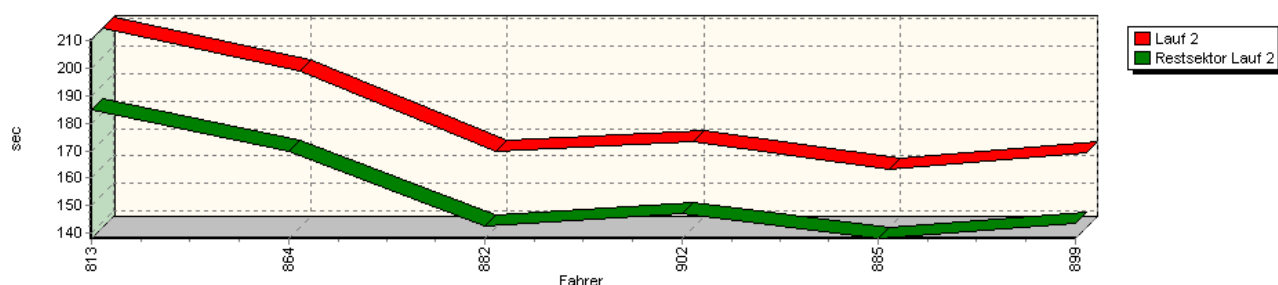


Sektorzeiten & Speeds - Gleichmäßigkeitsprüfung

Sektor-Diagramm (Start) Lauf 2



Sektor-Diagramm (Rest) Lauf 2



Rg.	Nr.	Startsektor	Speed vor Kurve	90°-Kurve	Speed n. K.	Restsektor	Speed Ziel	Laufzeit	Speed (Lauf)	
1	813	MEUB Karlheinz	Cooper Formel 3							
		Lauf 1:	00:12.519	79,87 km/h	00:13.589	62,74 km/h	03:04.733	92,58 km/h	03:30.841	71,71 km/h
		Lauf 2:	00:11.958	82,08 km/h	00:13.918	61,42 km/h	03:04.718	88,38 km/h	03:30.594	71,80 km/h
2	864	HEINRICH Helga	Estonia							
		Lauf 1:	00:12.290	84,84 km/h	00:13.097	59,38 km/h	02:47.428	93,55 km/h	03:12.815	78,42 km/h
		Lauf 2:	00:11.933	93,61 km/h	00:13.043	48,91 km/h	02:49.942	123,43 km/h	03:14.918	77,57 km/h
3	882	STARK Matthias	Melkus Thäßler							
		Lauf 1:	00:11.833	99,49 km/h	00:11.305	59,31 km/h	02:25.238	136,13 km/h	02:48.376	89,80 km/h
		Lauf 2:	00:11.898	100,91 km/h	00:11.304	60,35 km/h	02:22.268	138,37 km/h	02:45.470	91,38 km/h
4	902	HACKER Jochen	NSU Brixner							
		Lauf 1:	00:11.236	108,86 km/h	00:10.821	63,48 km/h	02:23.142	125,18 km/h	02:45.199	91,53 km/h
		Lauf 2:	00:11.430	106,09 km/h	00:10.533	60,44 km/h	02:27.073	119,52 km/h	02:49.036	89,45 km/h
5	885	FELDMANN Hannes	van Diemen							
		Lauf 1:	00:10.952	112,45 km/h	00:10.149	61,59 km/h	02:23.654	130,13 km/h	02:44.755	91,77 km/h
		Lauf 2:	00:11.146	110,82 km/h	00:09.975	63,56 km/h	02:17.979	137,95 km/h	02:39.100	95,03 km/h
6	899	HERZ Sascha	Formel Opel							
		Lauf 1:	00:11.524	90,02 km/h	00:11.588	69,37 km/h	02:28.626	139,09 km/h	02:51.738	88,04 km/h
		Lauf 2:	00:10.511	98,22 km/h	00:11.098	70,43 km/h	02:23.635	143,51 km/h	02:45.244	91,50 km/h