



# Int. 41. AvD/MSCR Hauenstein-Bergrennen

6. bis 8. August 2010

Deutsche Bergmeisterschaft / DMSB Bergpokal

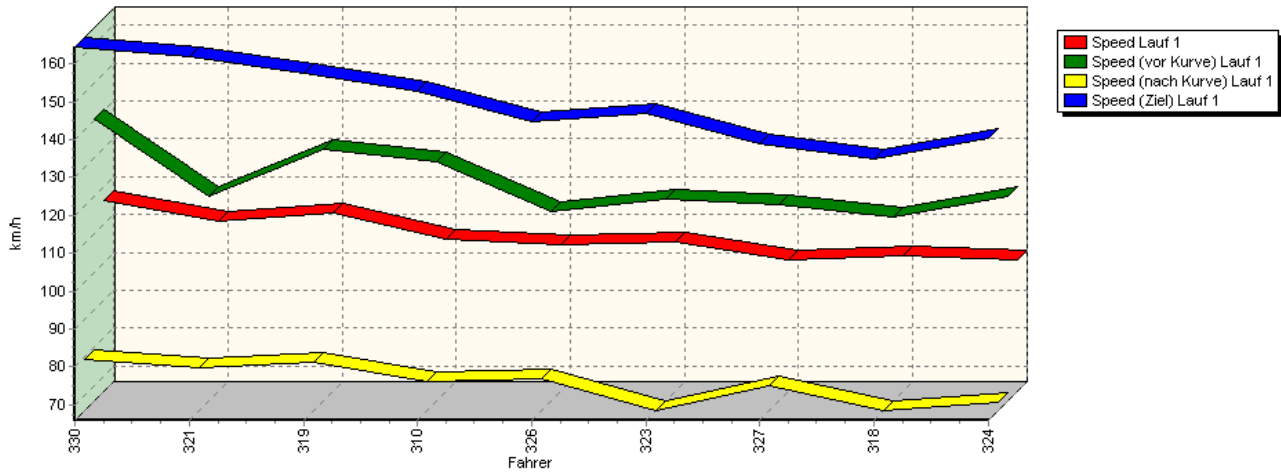
AvD Sportwagen-Berg-Cup / Classic Berg Cup

KW Gruppe H Berg-Cup

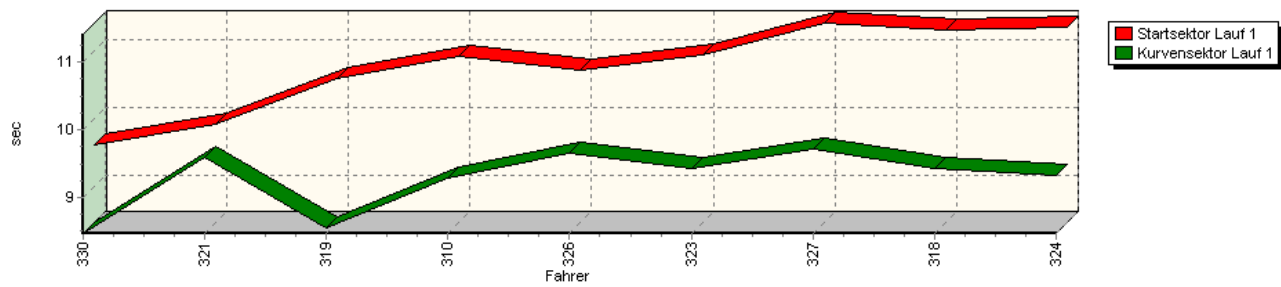


## Sektorzeiten & Speeds - Gruppe H bis 1600 ccm - Klasse 31

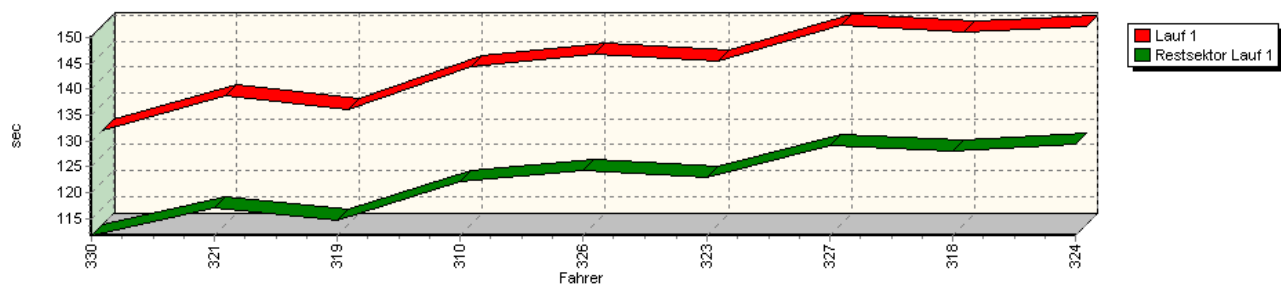
Speed-Diagramm Lauf 1



Sektor-Diagramm (Start) Lauf 1



Sektor-Diagramm (Rest) Lauf 1





# Int. 41. AvD/MSCR Hauenstein-Bergrennen

6. bis 8. August 2010

Deutsche Bergmeisterschaft / DMSB Bergpokal

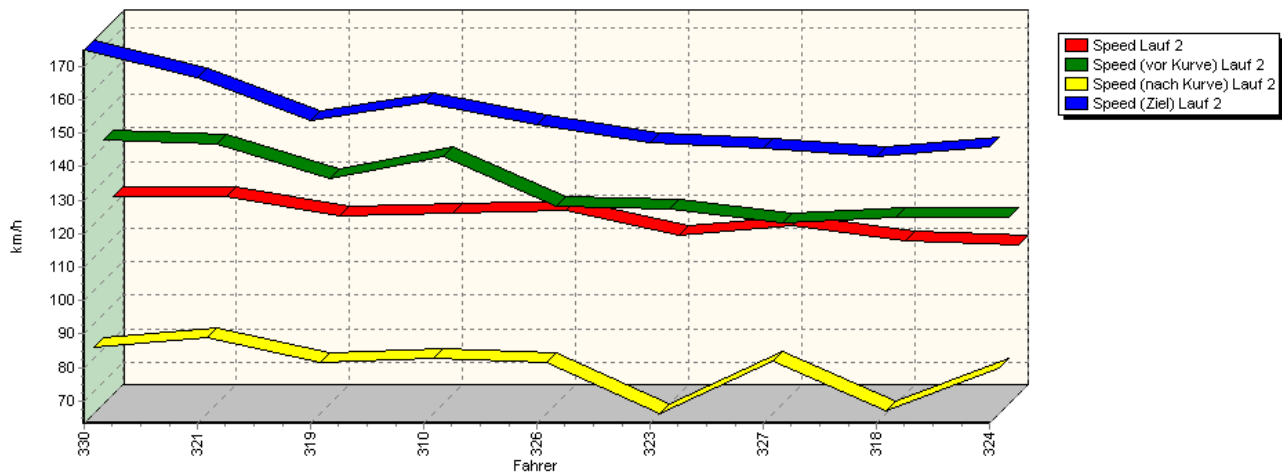
AvD Sportwagen-Berg-Cup / Classic Berg Cup

KW Gruppe H Berg-Cup

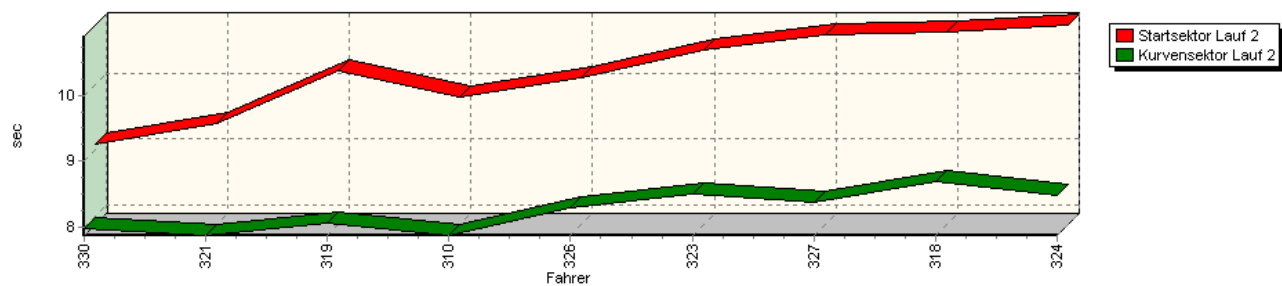


## Sektorzeiten & Speeds - Gruppe H bis 1600 ccm - Klasse 31

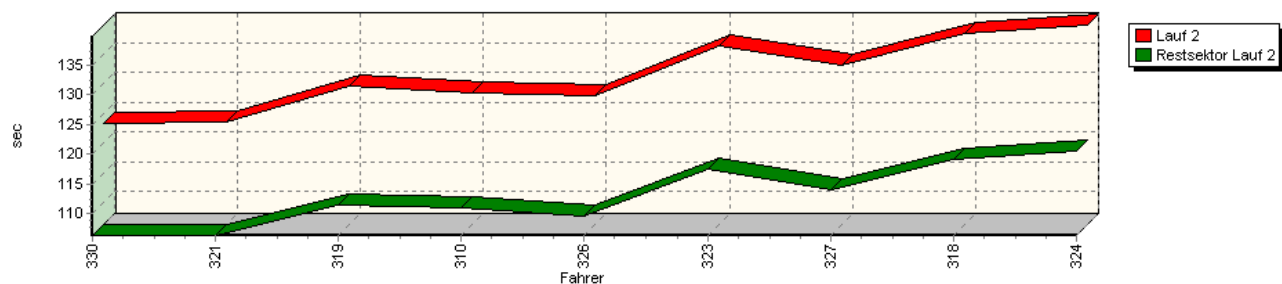
Speed-Diagramm Lauf 2



Sektor-Diagramm (Start) Lauf 2



Sektor-Diagramm (Rest) Lauf 2



Rg.	Nr.	Startsektor	Speed vor Kurve	90°-Kurve	Speed n. K.	Restsektor	Speed Ziel	Laufzeit	Speed (Lauf)	
1	330	<b>MAIER Helmut</b>	VW Golf							
		Lauf 1:	00:09.623	140,31 km/h	00:08.468	79,53 km/h	01:51.757	164,50 km/h	02:09.848	116,44 km/h
		Lauf 2:	00:09.095	142,46 km/h	00:07.981	83,18 km/h	01:46.275	174,95 km/h	02:03.351	122,58 km/h
2	321	<b>PAULITSCH Hans</b>	VW Scirocco							
		Lauf 1:	00:09.915	120,00 km/h	00:09.585	77,36 km/h	01:57.037	162,12 km/h	02:16.537	110,74 km/h
		Lauf 2:	00:09.407	140,90 km/h	00:07.874	85,92 km/h	01:46.266	166,72 km/h	02:03.547	122,38 km/h



## Int. 41. AvD/MSCR Hauenstein-Bergrennen

6. bis 8. August 2010

Deutsche Bergmeisterschaft / DMSB Bergpokal

AvD Sportwagen-Berg-Cup / Classic Berg Cup

KW Gruppe H Berg-Cup



### Sektorzeiten & Speeds - Gruppe H bis 1600 ccm - Klasse 31

Rg.	Nr.	Startsektor	Speed vor Kurve	90°-Kurve	Speed n. K.	Restsektor	Speed Ziel	Laufzeit	Speed (Lauf)	
3	319	<b>AUCHTER Tobias</b>	Opel Corsa A							
		Lauf 1:	00:10.598	132,29 km/h	00:08.553	78,77 km/h	01:54.750	157,74 km/h	02:13.901	112,92 km/h
		Lauf 2:	00:10.196	130,52 km/h	00:08.054	78,42 km/h	01:51.364	153,75 km/h	02:09.614	116,65 km/h
4	310	<b>LEWE Manfred</b>	VW Golf							
		Lauf 1:	00:10.914	129,20 km/h	00:09.290	73,37 km/h	02:02.180	152,72 km/h	02:22.384	106,19 km/h
		Lauf 2:	00:09.799	137,41 km/h	00:07.872	79,76 km/h	01:50.859	159,26 km/h	02:08.530	117,64 km/h
5	326	<b>FAULHABER Stefan</b>	Opel Kadett							
		Lauf 1:	00:10.716	115,82 km/h	00:09.658	74,24 km/h	02:04.405	144,84 km/h	02:24.779	104,43 km/h
		Lauf 2:	00:10.096	122,50 km/h	00:08.289	78,37 km/h	01:49.585	152,62 km/h	02:07.970	118,15 km/h
6	323	<b>DIETZ Nikolas</b>	VW Golf							
		Lauf 1:	00:10.947	119,18 km/h	00:09.423	65,87 km/h	02:02.991	147,03 km/h	02:23.361	105,47 km/h
		Lauf 2:	00:10.508	121,74 km/h	00:08.498	63,26 km/h	01:57.347	147,42 km/h	02:16.353	110,89 km/h
7	327	<b>HESSE Lutz</b>	VW Golf							
		Lauf 1:	00:11.412	117,56 km/h	00:09.723	72,49 km/h	02:09.145	139,03 km/h	02:30.280	100,61 km/h
		Lauf 2:	00:10.755	117,34 km/h	00:08.372	79,18 km/h	01:53.965	145,76 km/h	02:13.092	113,61 km/h
8	318	<b>KLEINE-BÖRGER Andreas</b>	Honda CRX							
		Lauf 1:	00:11.304	114,57 km/h	00:09.428	65,96 km/h	02:08.130	134,75 km/h	02:28.862	101,57 km/h
		Lauf 2:	00:10.780	119,06 km/h	00:08.696	64,22 km/h	01:59.019	142,99 km/h	02:18.495	109,17 km/h
9	324	<b>SEITZ Jürgen</b>	Ford Escort							
		Lauf 1:	00:11.350	120,11 km/h	00:09.323	67,98 km/h	02:09.412	140,50 km/h	02:30.085	100,74 km/h
		Lauf 2:	00:10.895	119,12 km/h	00:08.482	76,94 km/h	02:00.469	145,80 km/h	02:19.846	108,12 km/h