



# Int. 41. AvD/MSCR Hauenstein-Bergrennen

6. bis 8. August 2010

Deutsche Bergmeisterschaft / DMSB Bergpokal

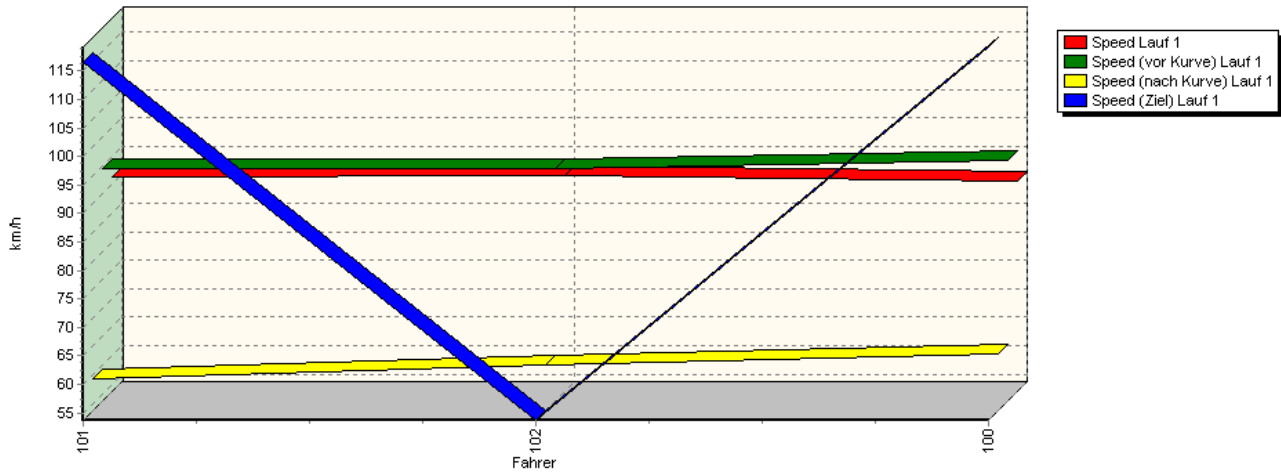
AvD Sportwagen-Berg-Cup / Classic Berg Cup

KW Gruppe H Berg-Cup

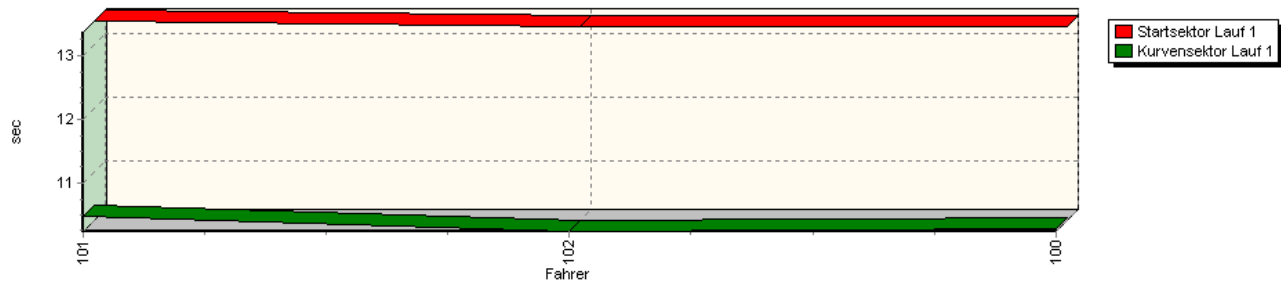


## Sektorzeiten & Speeds - Gruppe G

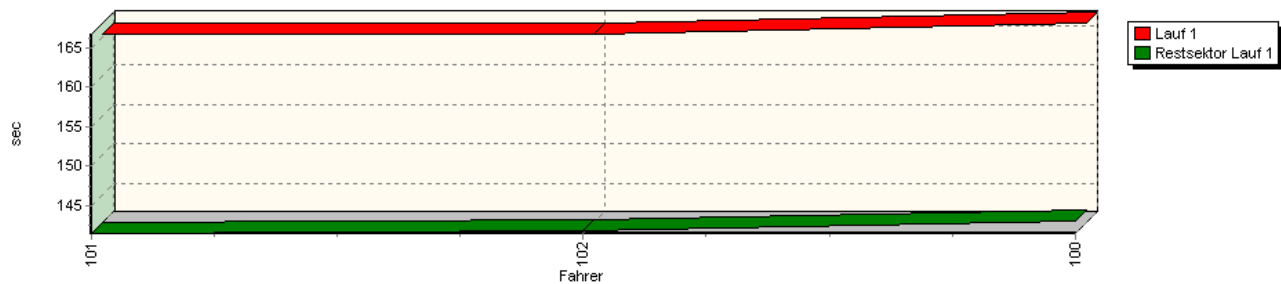
Speed-Diagramm Lauf 1



Sektor-Diagramm (Start) Lauf 1



Sektor-Diagramm (Rest) Lauf 1





# Int. 41. AvD/MSCR Hauenstein-Bergrennen

6. bis 8. August 2010

Deutsche Bergmeisterschaft / DMSB Bergpokal

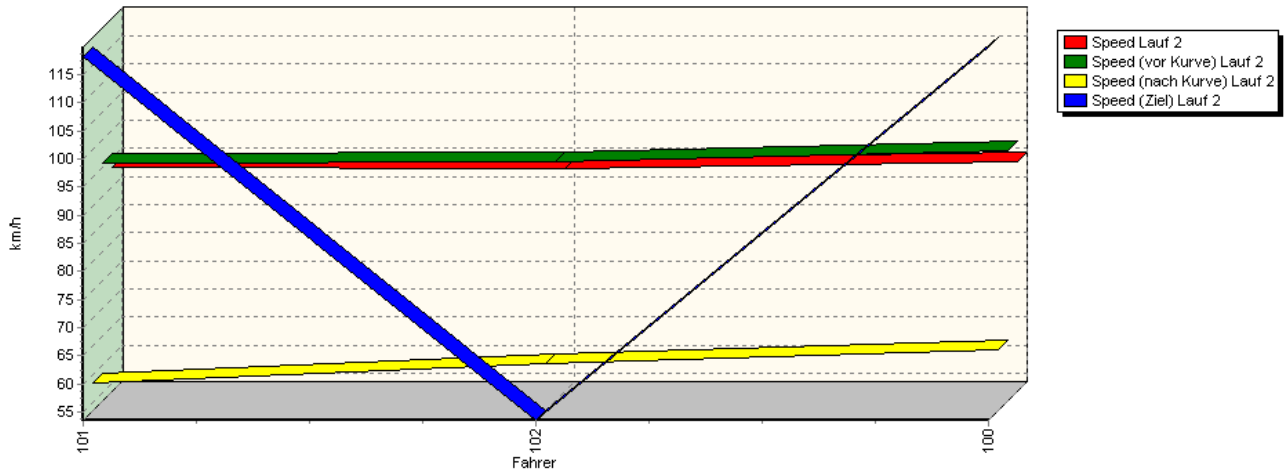
AvD Sportwagen-Berg-Cup / Classic Berg Cup

KW Gruppe H Berg-Cup

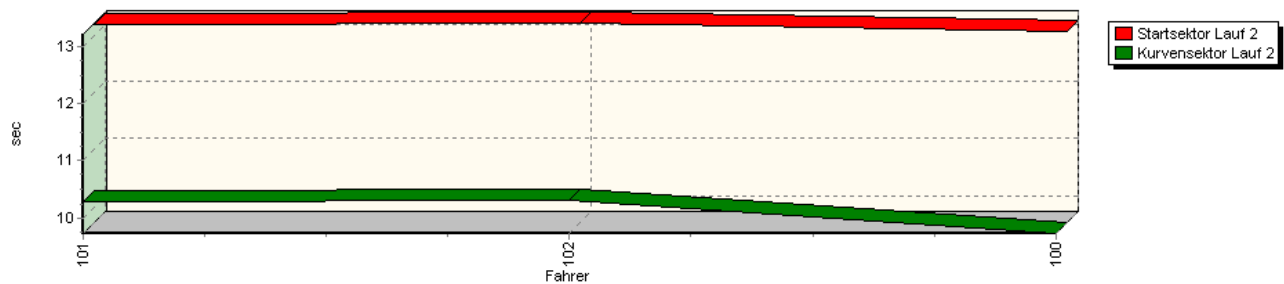


## Sektorzeiten & Speeds - Gruppe G

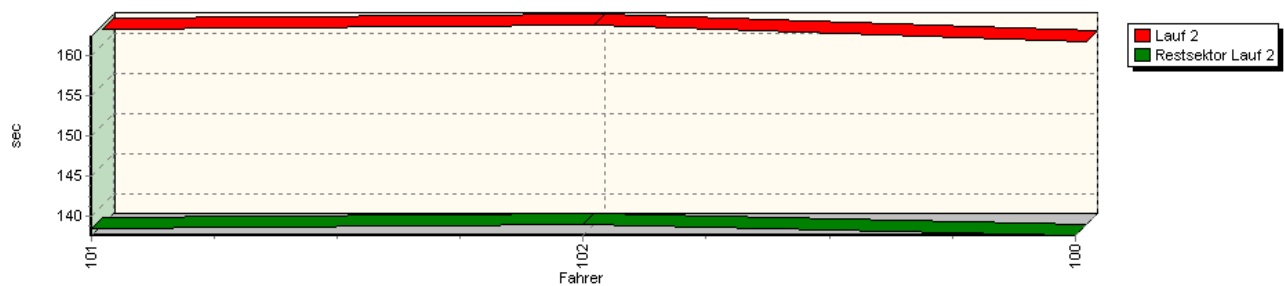
Speed-Diagramm Lauf 2



Sektor-Diagramm (Start) Lauf 2



Sektor-Diagramm (Rest) Lauf 2





# Int. 41. AvD/MSCR Hauenstein-Bergrennen

6. bis 8. August 2010

Deutsche Bergmeisterschaft / DMSB Bergpokal

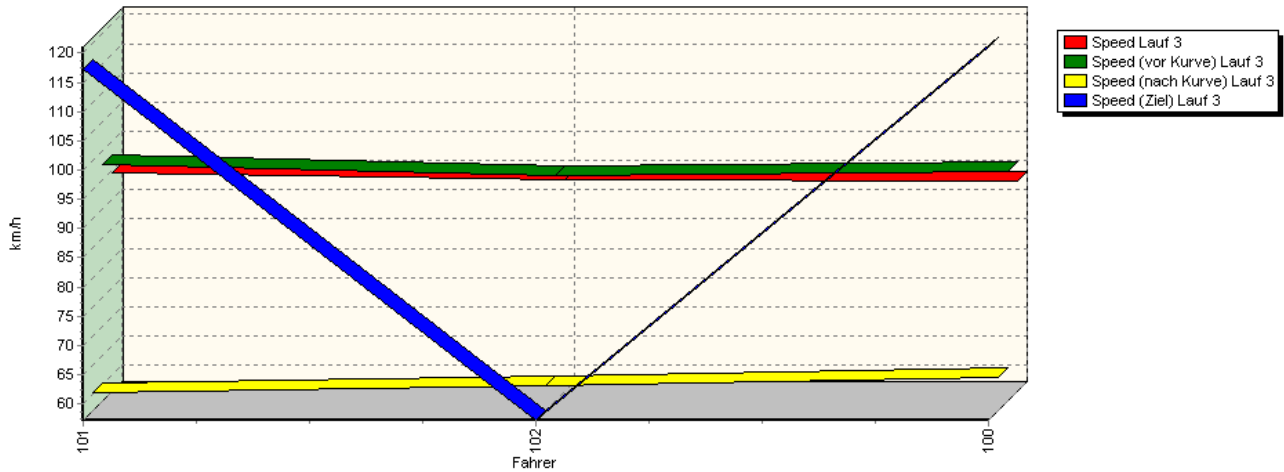
AvD Sportwagen-Berg-Cup / Classic Berg Cup

KW Gruppe H Berg-Cup

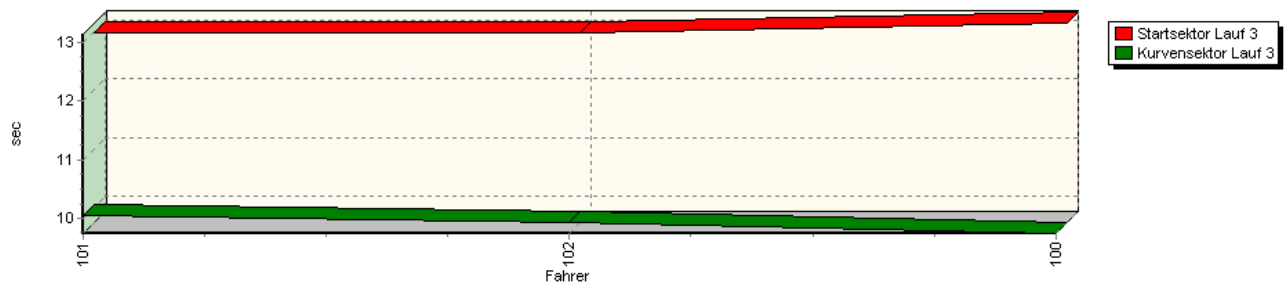


## Sektorzeiten & Speeds - Gruppe G

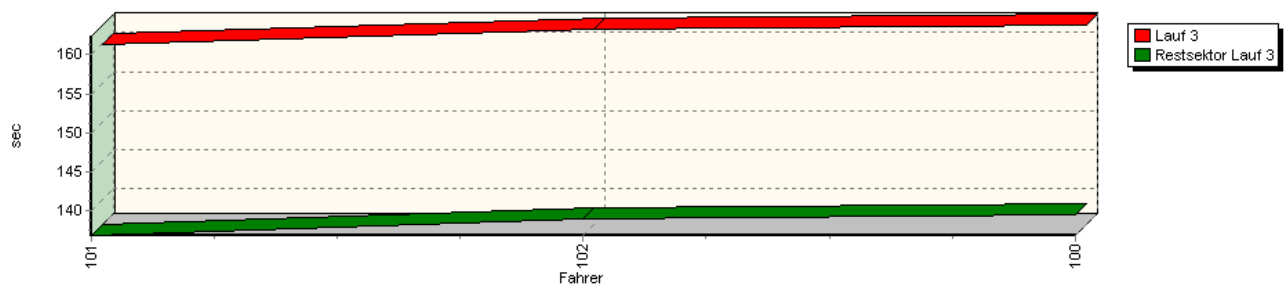
Speed-Diagramm Lauf 3



Sektor-Diagramm (Start) Lauf 3



Sektor-Diagramm (Rest) Lauf 3





# Int. 41. AvD/MSCR Hauenstein-Bergrennen

6. bis 8. August 2010

Deutsche Bergmeisterschaft / DMSB Bergpokal

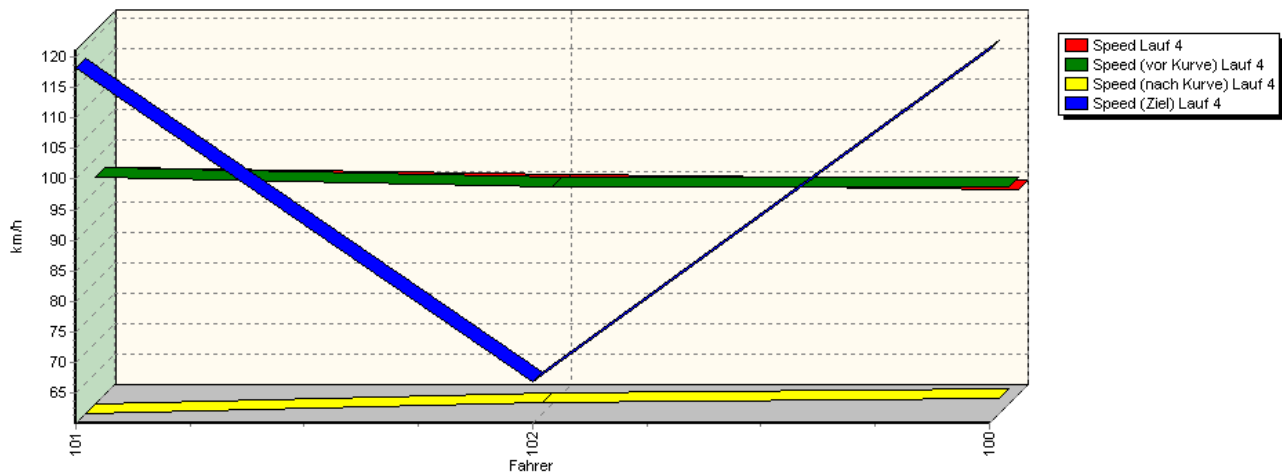
AvD Sportwagen-Berg-Cup / Classic Berg Cup

KW Gruppe H Berg-Cup

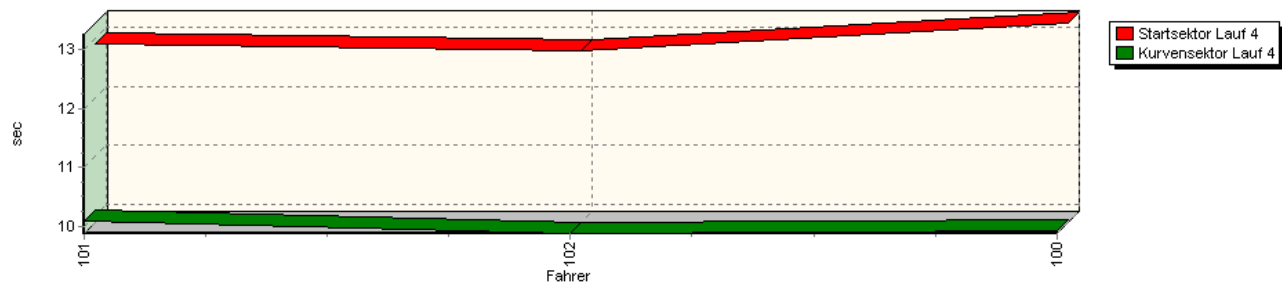


## Sektorzeiten & Speeds - Gruppe G

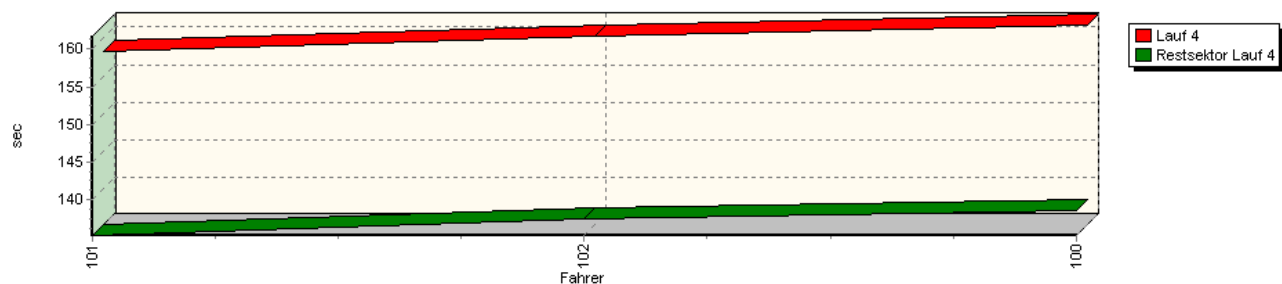
Speed-Diagramm Lauf 4



Sektor-Diagramm (Start) Lauf 4



Sektor-Diagramm (Rest) Lauf 4



Rg.	Nr.	Startsektor	Speed vor Kurve	90°-Kurve	Speed n. K.	Restsektor	Speed Ziel	Laufzeit	Speed (Lauf)	
1	101	<b>LÖBER Thorsten</b>	Opel Manta							
		Lauf 1:	00:13.363	94,50 km/h	00:10.484	59,40 km/h	02:21.508	116,58 km/h	02:45.355	91,44 km/h
		Lauf 2:	00:13.186	95,70 km/h	00:10.293	58,40 km/h	02:18.521	118,22 km/h	02:42.000	93,33 km/h
		Lauf 3:	00:12.978	97,69 km/h	00:10.048	60,36 km/h	02:16.822	117,31 km/h	02:39.848	94,59 km/h
		Lauf 4:	00:12.900	97,10 km/h	00:10.091	60,13 km/h	02:15.295	118,13 km/h	02:38.286	95,52 km/h



## Int. 41. AvD/MSCR Hauenstein-Bergrennen

6. bis 8. August 2010

Deutsche Bergmeisterschaft / DMSB Bergpokal

AvD Sportwagen-Berg-Cup / Classic Berg Cup

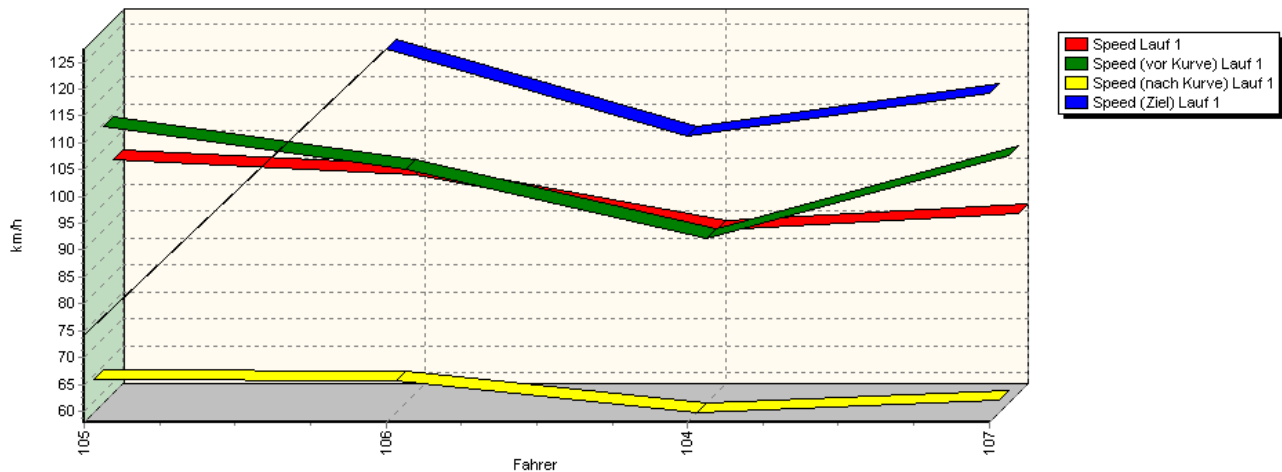
KW Gruppe H Berg-Cup



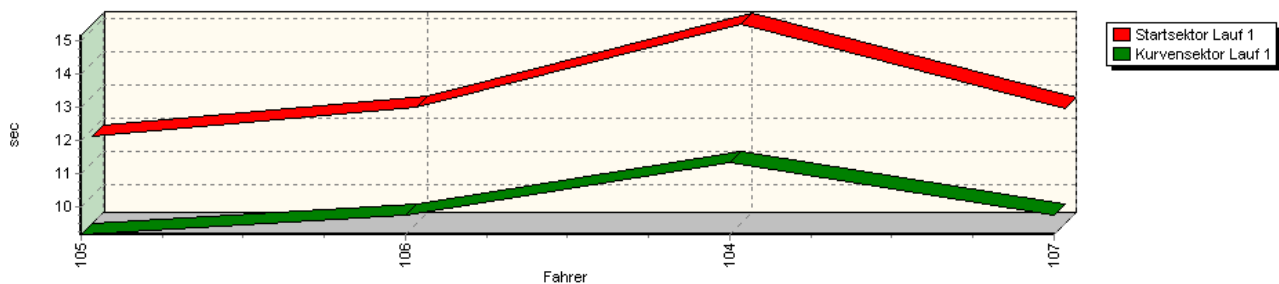
### Sektorzeiten & Speeds - Gruppe G

Rg.	Nr.	Startsektor	Speed vor Kurve	90°-Kurve	Speed n. K.	Restsektor	Speed Ziel	Laufzeit	Speed (Lauf)	
2	102	<b>BODNER Christian</b>	Toyota Corolla							
		Lauf 1:	00:13.286	94,39 km/h	00:10.249	61,82 km/h	02:21.805	53,70 km/h	02:45.340	91,45 km/h
		Lauf 2:	00:13.209	96,06 km/h	00:10.312	61,98 km/h	02:18.952	53,56 km/h	02:42.473	93,06 km/h
		Lauf 3:	00:12.969	95,66 km/h	00:09.937	61,46 km/h	02:18.984	57,20 km/h	02:41.890	93,40 km/h
		Lauf 4:	00:12.786	95,63 km/h	00:09.875	61,86 km/h	02:17.566	66,85 km/h	02:40.227	94,37 km/h
3	100	<b>BOCH Heinz-Peter</b>	BMW 316							
		Lauf 1:	00:13.273	95,88 km/h	00:10.303	63,69 km/h	02:23.129	119,24 km/h	02:46.705	90,70 km/h
		Lauf 2:	00:13.062	98,11 km/h	00:09.731	64,40 km/h	02:17.591	119,89 km/h	02:40.384	94,27 km/h
		Lauf 3:	00:13.144	96,55 km/h	00:09.742	62,99 km/h	02:19.505	121,03 km/h	02:42.391	93,11 km/h
		Lauf 4:	00:13.261	95,65 km/h	00:09.919	62,72 km/h	02:18.547	121,10 km/h	02:41.727	93,49 km/h

Speed-Diagramm Lauf 1



Sektor-Diagramm (Start) Lauf 1





# Int. 41. AvD/MSCR Hauenstein-Bergrennen

6. bis 8. August 2010

Deutsche Bergmeisterschaft / DMSB Bergpokal

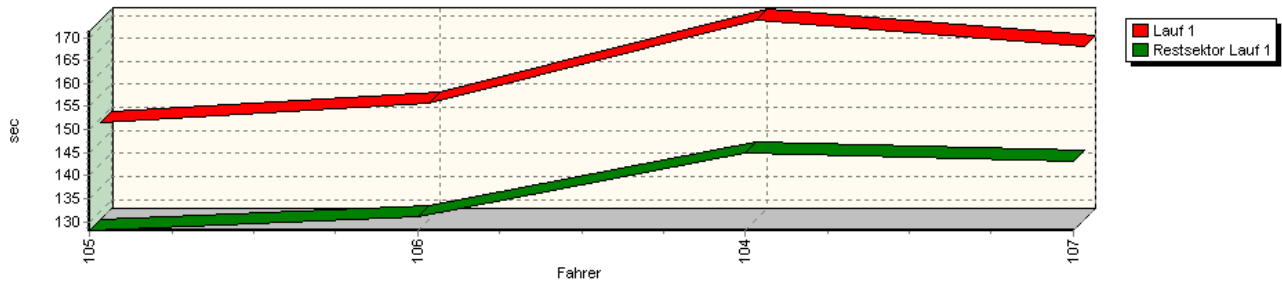
AvD Sportwagen-Berg-Cup / Classic Berg Cup

KW Gruppe H Berg-Cup

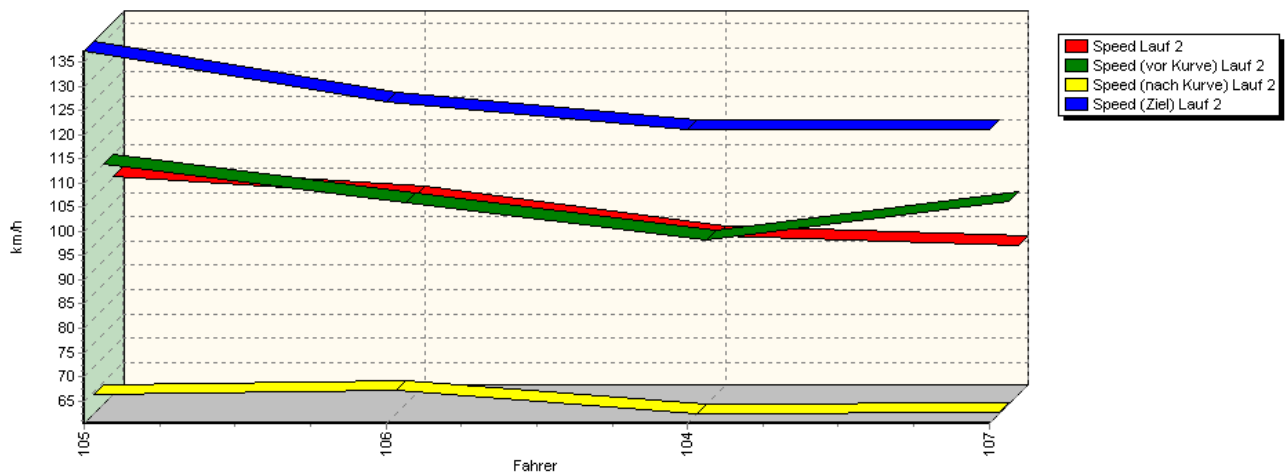


## Sektorzeiten & Speeds - Gruppe G

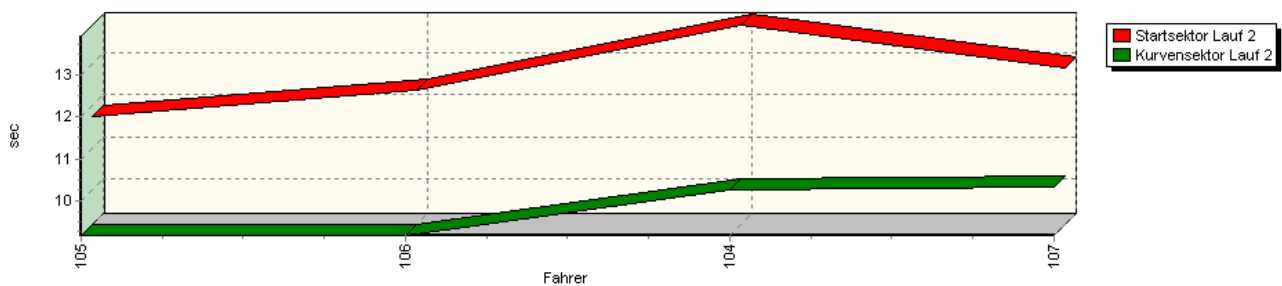
Sektor-Diagramm (Rest) Lauf 1



Speed-Diagramm Lauf 2



Sektor-Diagramm (Start) Lauf 2





# Int. 41. AvD/MSCR Hauenstein-Bergrennen

6. bis 8. August 2010

Deutsche Bergmeisterschaft / DMSB Bergpokal

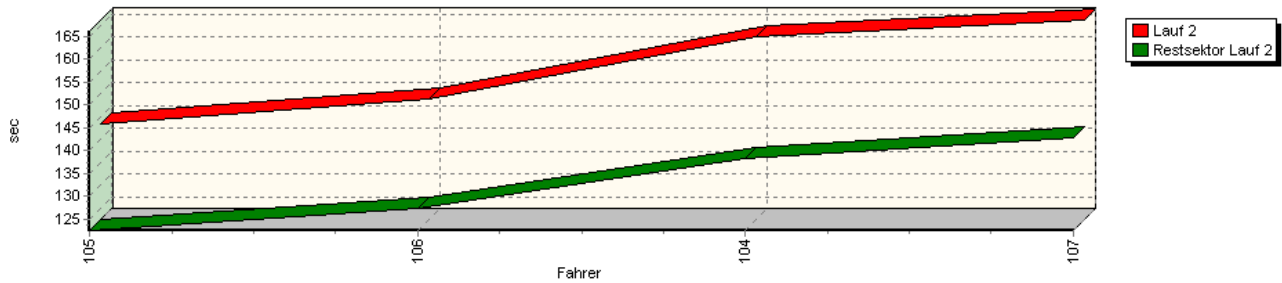
AvD Sportwagen-Berg-Cup / Classic Berg Cup

KW Gruppe H Berg-Cup

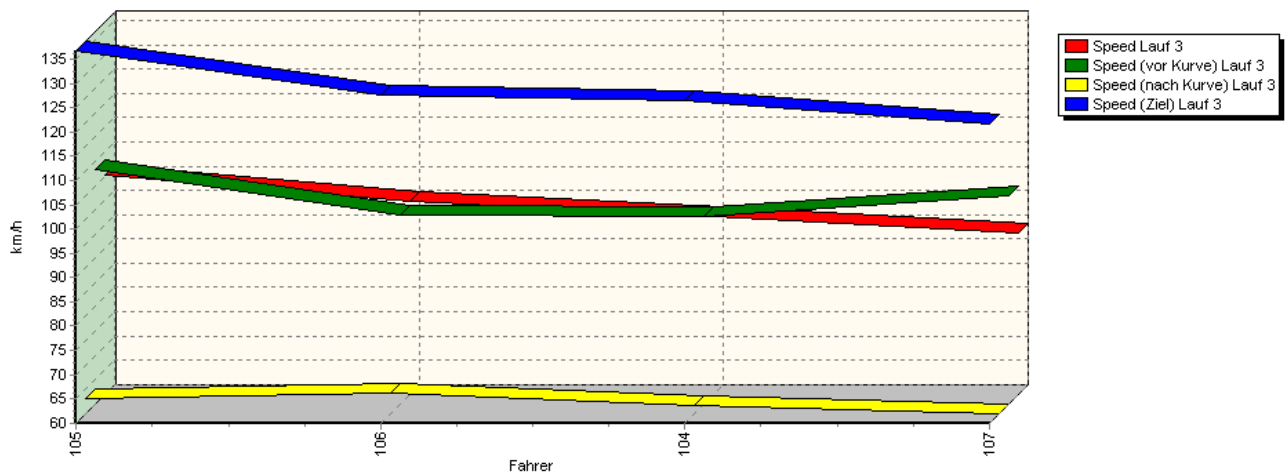


## Sektorzeiten & Speeds - Gruppe G

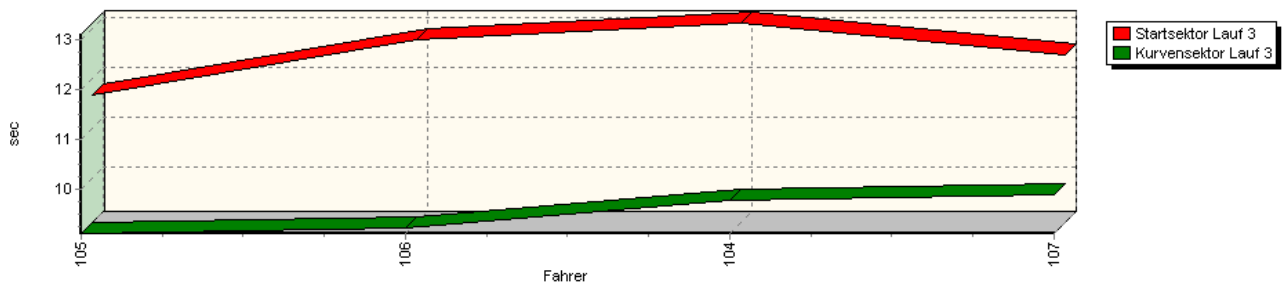
Sektor-Diagramm (Rest) Lauf 2



Speed-Diagramm Lauf 3



Sektor-Diagramm (Start) Lauf 3





# Int. 41. AvD/MSCR Hauenstein-Bergrennen

6. bis 8. August 2010

Deutsche Bergmeisterschaft / DMSB Bergpokal

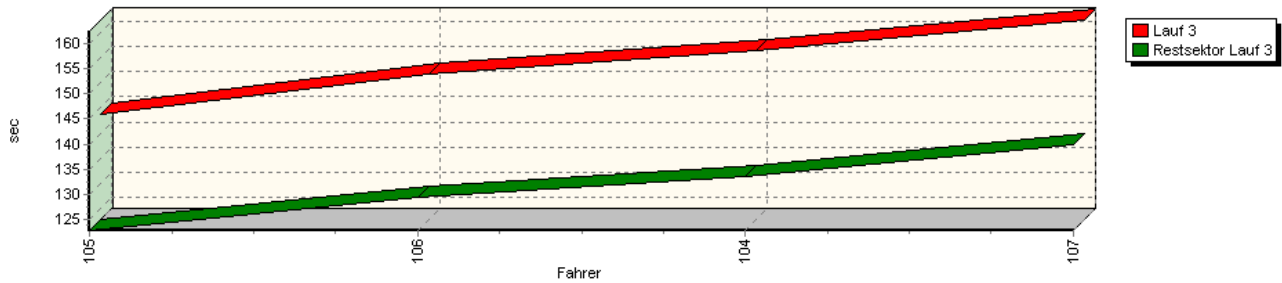
AvD Sportwagen-Berg-Cup / Classic Berg Cup

KW Gruppe H Berg-Cup

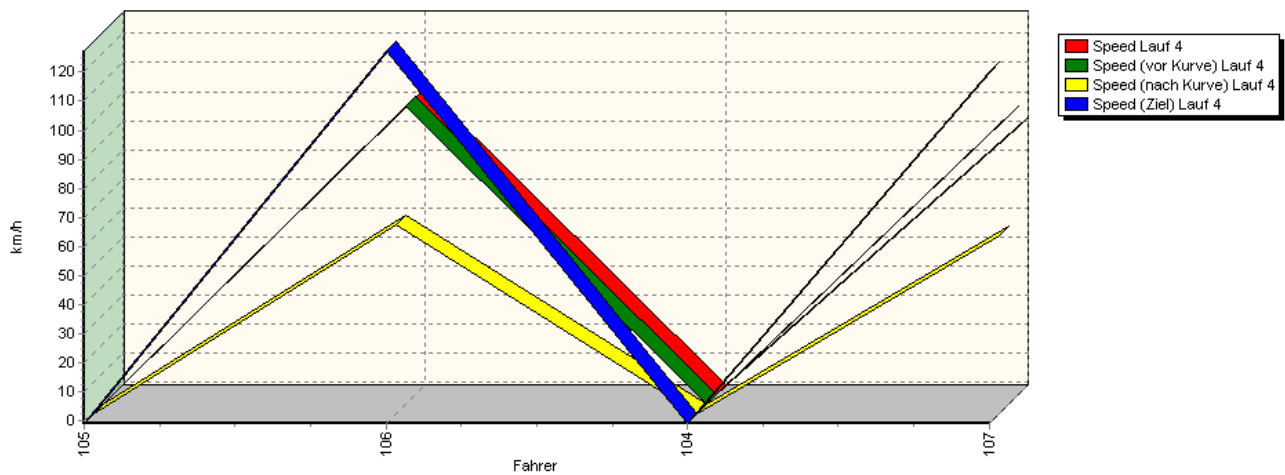


## Sektorzeiten & Speeds - Gruppe G

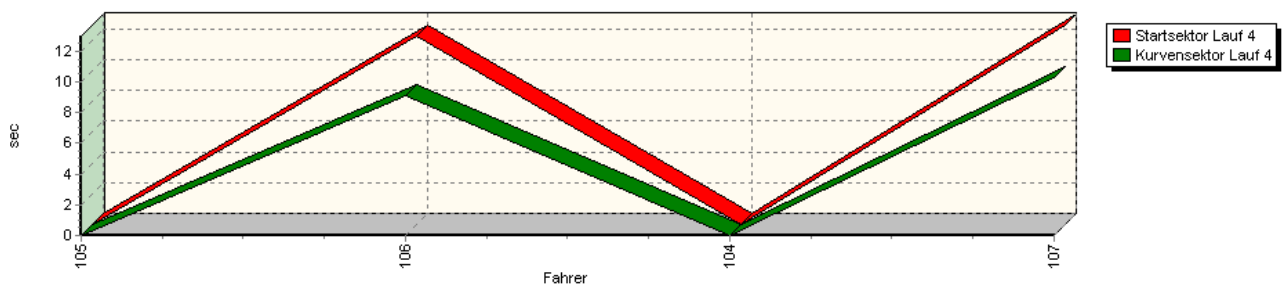
Sektor-Diagramm (Rest) Lauf 3



Speed-Diagramm Lauf 4



Sektor-Diagramm (Start) Lauf 4







## Int. 41. AvD/MSCR Hauenstein-Bergrennen

6. bis 8. August 2010

Deutsche Bergmeisterschaft / DMSB Bergpokal

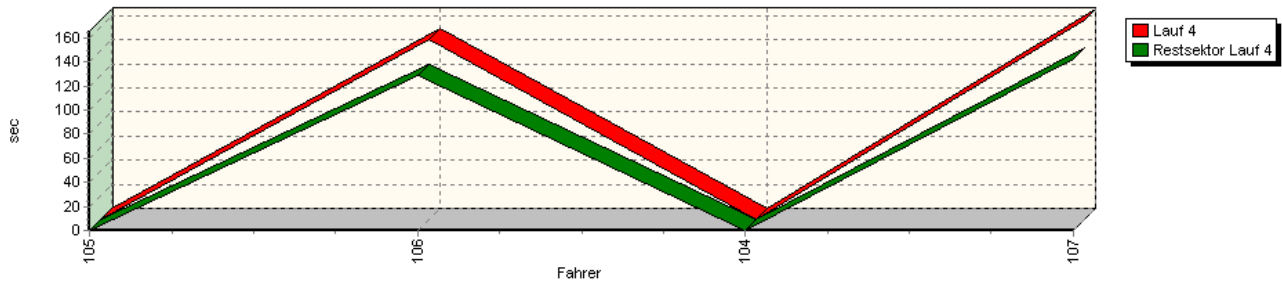
AvD Sportwagen-Berg-Cup / Classic Berg Cup

KW Gruppe H Berg-Cup



### Sektorzeiten & Speeds - Gruppe G

Sektor-Diagramm (Rest) Lauf 4



Rg.	Nr.	Startsektor	Speed vor Kurve	90°-Kurve	Speed n. K.	Restsektor	Speed Ziel	Laufzeit	Speed (Lauf)	
1	105	<b>ORTH Patrick</b>	BMW 318is							
		Lauf 1:	00:11.773	109,35 km/h	00:09.163	64,15 km/h	02:08.045	74,11 km/h	02:28.981	101,49 km/h
		Lauf 2:	00:11.736	109,86 km/h	00:09.192	64,23 km/h	02:02.566	137,39 km/h	02:23.494	105,37 km/h
		Lauf 3:	00:11.673	108,14 km/h	00:09.116	63,17 km/h	02:02.867	136,70 km/h	02:23.656	105,25 km/h
		Lauf 4:	*	* km/h	*	* km/h	*	* km/h	*	* km/h
2	106	<b>KRÄMER André</b>	BMW 318is							
		Lauf 1:	00:12.656	101,56 km/h	00:09.739	63,83 km/h	02:11.060	127,45 km/h	02:33.455	98,53 km/h
		Lauf 2:	00:12.362	101,94 km/h	00:09.192	65,06 km/h	02:07.467	126,73 km/h	02:29.021	101,46 km/h
		Lauf 3:	00:12.791	98,99 km/h	00:09.231	64,33 km/h	02:09.533	127,53 km/h	02:31.555	99,77 km/h
		Lauf 4:	00:12.211	101,61 km/h	00:09.048	64,23 km/h	02:08.466	127,35 km/h	02:29.725	100,99 km/h
3	104	<b>POHLMANN Axel</b>	Alfa 75							
		Lauf 1:	00:15.172	88,63 km/h	00:11.318	57,93 km/h	02:24.868	111,16 km/h	02:51.358	88,24 km/h
		Lauf 2:	00:13.904	94,30 km/h	00:10.275	60,30 km/h	02:18.358	121,06 km/h	02:42.537	93,02 km/h
		Lauf 3:	00:13.116	98,54 km/h	00:09.769	61,57 km/h	02:13.510	126,39 km/h	02:36.395	96,68 km/h
		Lauf 4:	*	* km/h	*	* km/h	*	* km/h	*	* km/h
4	107	<b>ALT Holger</b>	Ford Escort RS2000							
		Lauf 1:	00:12.607	103,92 km/h	00:09.735	60,36 km/h	02:23.215	119,32 km/h	02:45.557	91,33 km/h
		Lauf 2:	00:12.903	102,26 km/h	00:10.340	60,63 km/h	02:22.898	121,07 km/h	02:46.141	91,01 km/h
		Lauf 3:	00:12.476	102,80 km/h	00:09.904	59,96 km/h	02:19.986	121,56 km/h	02:42.366	93,12 km/h
		Lauf 4:	00:12.953	98,26 km/h	00:10.253	60,36 km/h	02:22.171	120,35 km/h	02:45.377	91,43 km/h



# Int. 41. AvD/MSCR Hauenstein-Bergrennen

6. bis 8. August 2010

Deutsche Bergmeisterschaft / DMSB Bergpokal

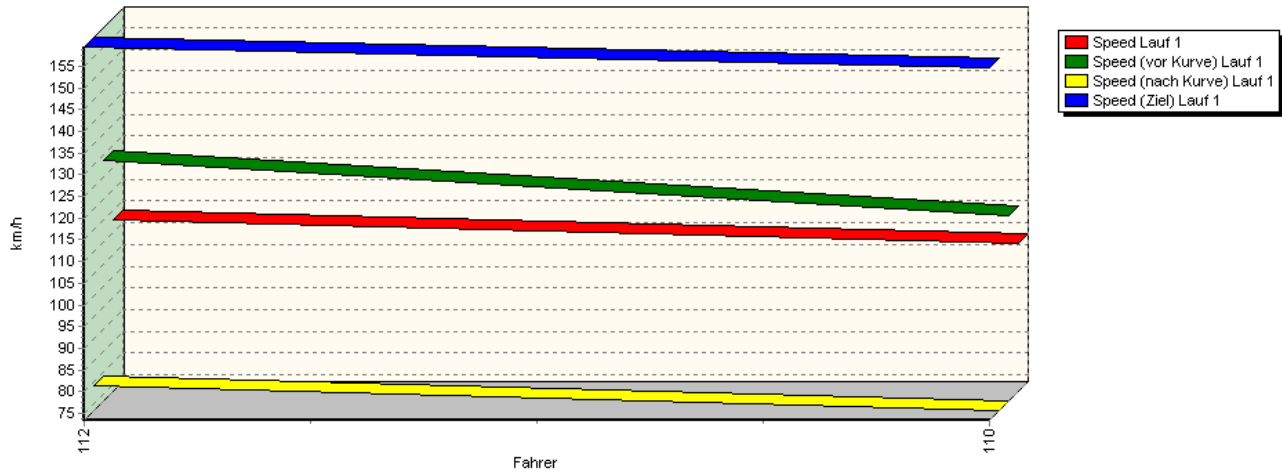
AvD Sportwagen-Berg-Cup / Classic Berg Cup

KW Gruppe H Berg-Cup

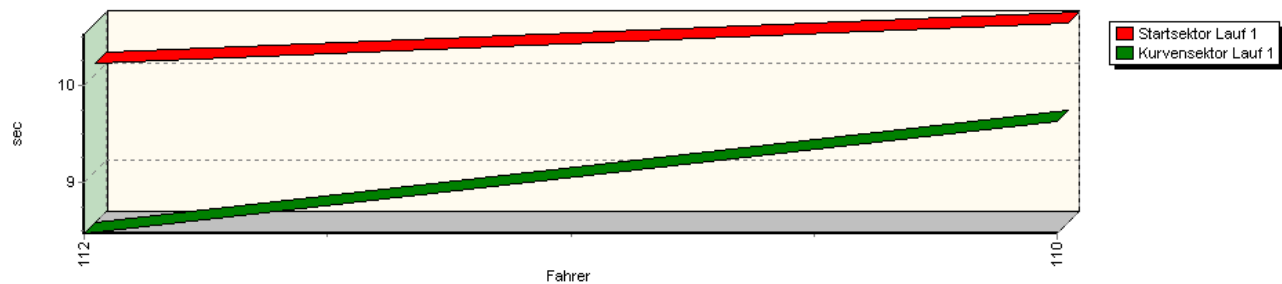


## Sektorzeiten & Speeds - Gruppe G

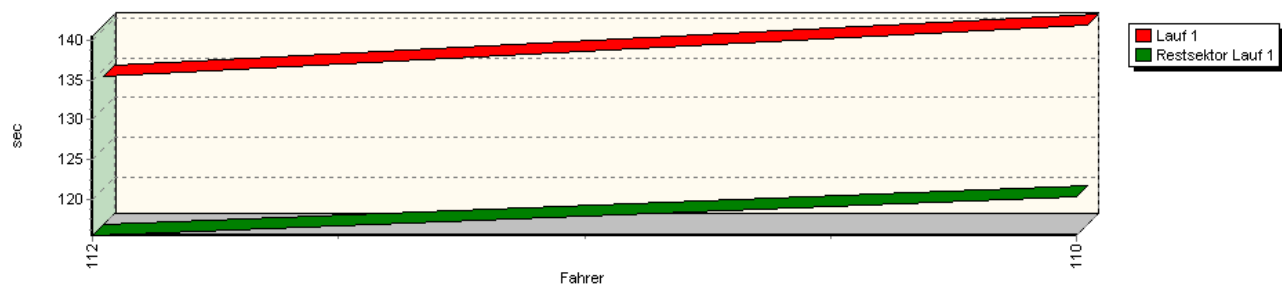
Speed-Diagramm Lauf 1



Sektor-Diagramm (Start) Lauf 1



Sektor-Diagramm (Rest) Lauf 1





# Int. 41. AvD/MSCR Hauenstein-Bergrennen

6. bis 8. August 2010

Deutsche Bergmeisterschaft / DMSB Bergpokal

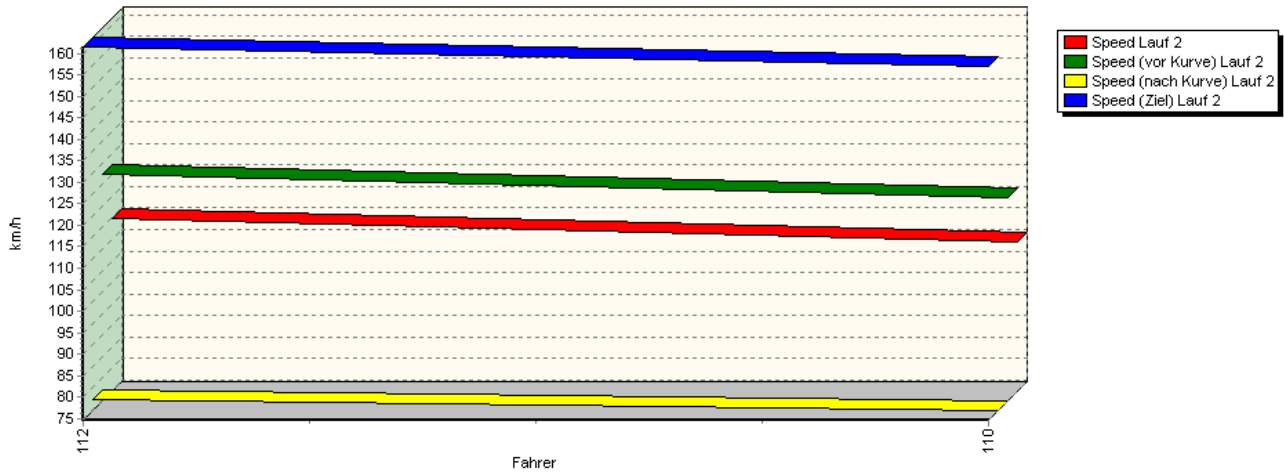
AvD Sportwagen-Berg-Cup / Classic Berg Cup

KW Gruppe H Berg-Cup

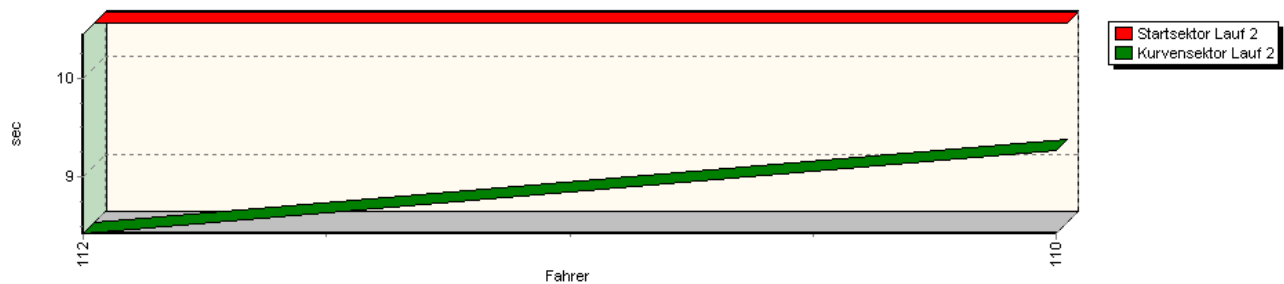


## Sektorzeiten & Speeds - Gruppe G

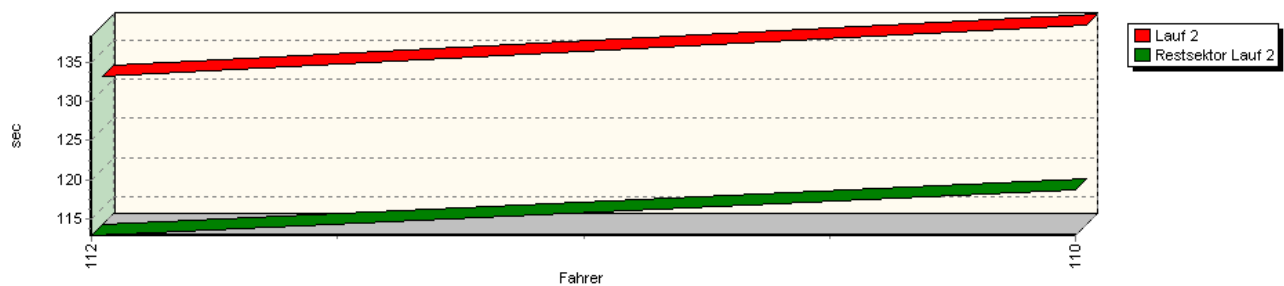
Speed-Diagramm Lauf 2



Sektor-Diagramm (Start) Lauf 2



Sektor-Diagramm (Rest) Lauf 2





# Int. 41. AvD/MSCR Hauenstein-Bergrennen

6. bis 8. August 2010

Deutsche Bergmeisterschaft / DMSB Bergpokal

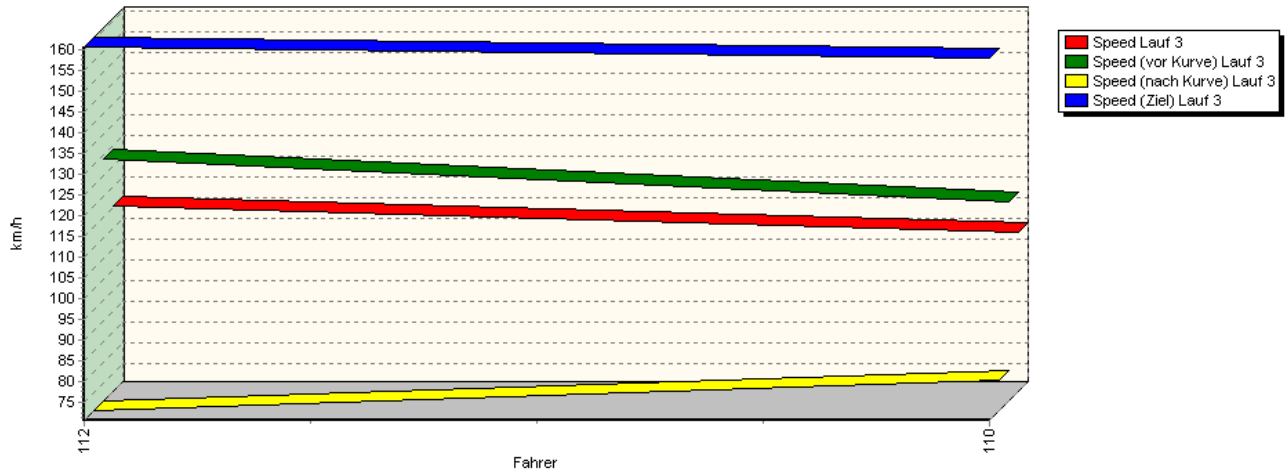
AvD Sportwagen-Berg-Cup / Classic Berg Cup

KW Gruppe H Berg-Cup

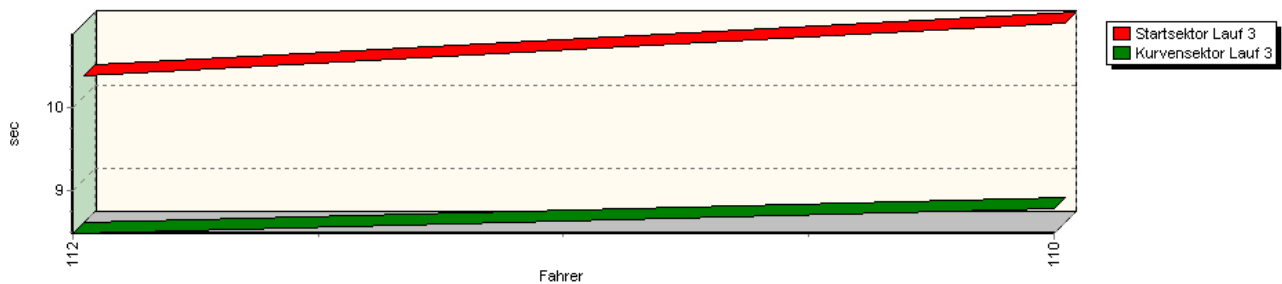


## Sektorzeiten & Speeds - Gruppe G

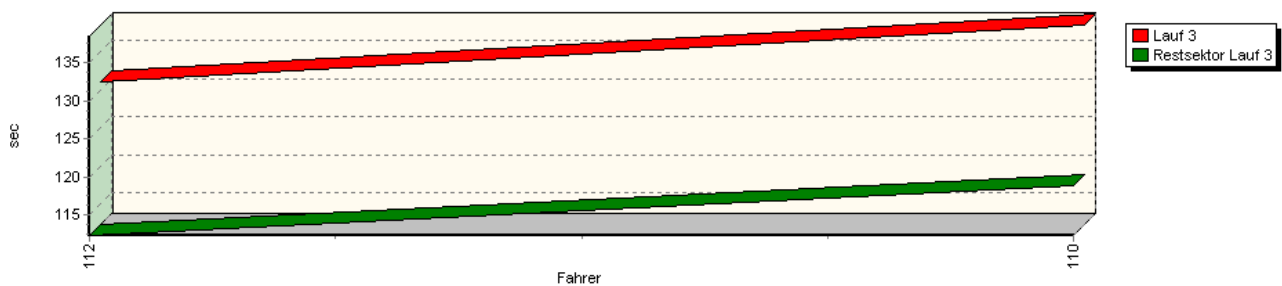
Speed-Diagramm Lauf 3



Sektor-Diagramm (Start) Lauf 3



Sektor-Diagramm (Rest) Lauf 3





# Int. 41. AvD/MSCR Hauenstein-Bergrennen

6. bis 8. August 2010

Deutsche Bergmeisterschaft / DMSB Bergpokal

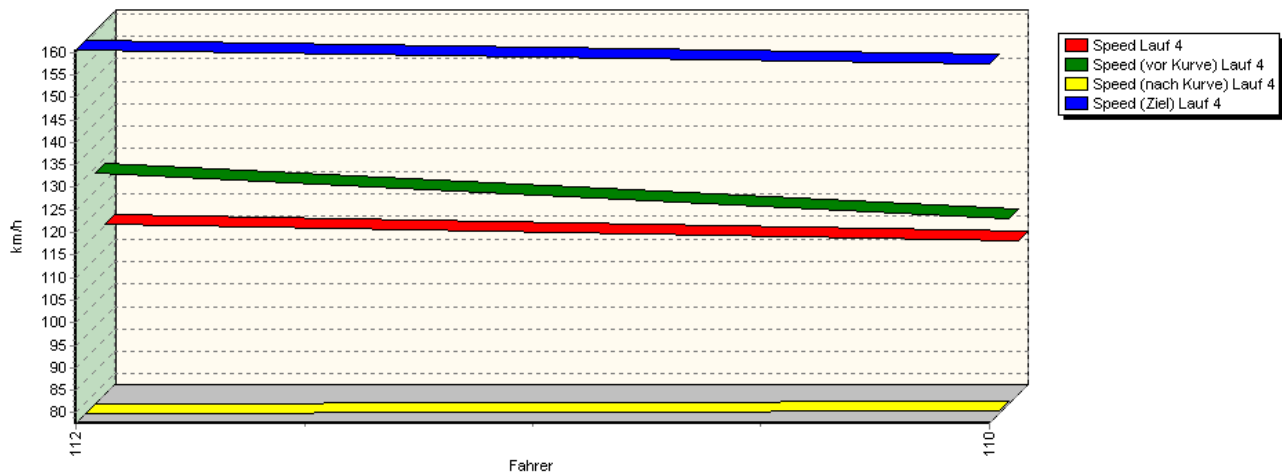
AvD Sportwagen-Berg-Cup / Classic Berg Cup

KW Gruppe H Berg-Cup

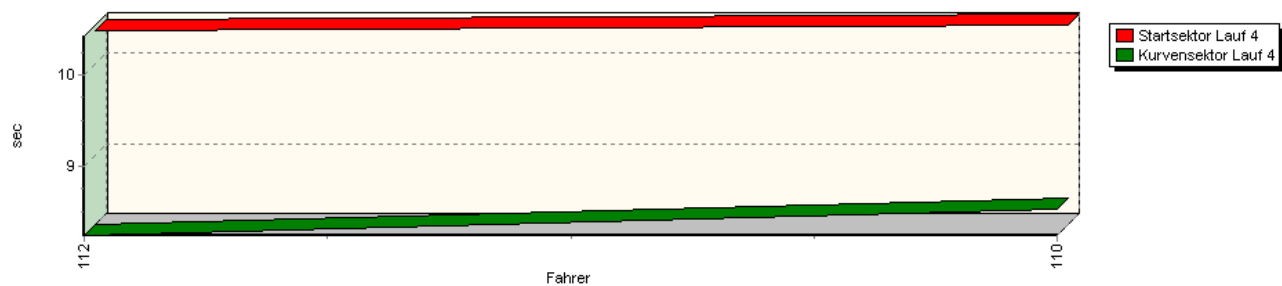


## Sektorzeiten & Speeds - Gruppe G

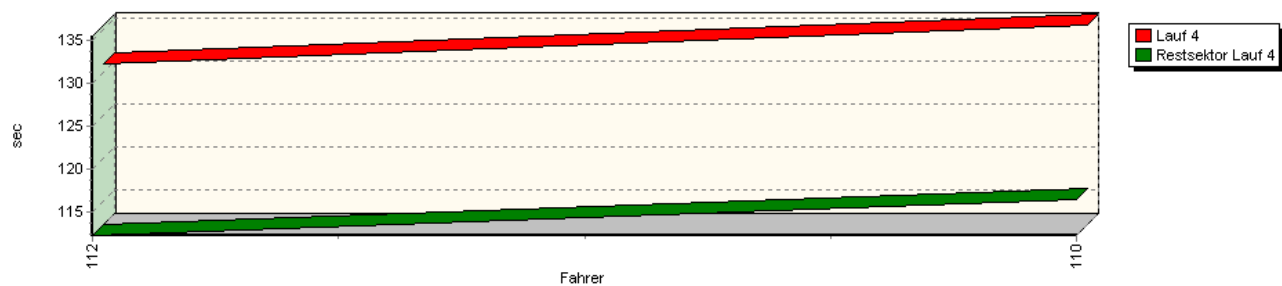
Speed-Diagramm Lauf 4



Sektor-Diagramm (Start) Lauf 4



Sektor-Diagramm (Rest) Lauf 4



Rg.	Nr.	Startsektor	Speed vor Kurve	90°-Kurve	Speed n. K.	Restsektor	Speed Ziel	Laufzeit	Speed (Lauf)	
1	112	<b>MEIERS Robert</b>	Mitsubishi Evo							
		Lauf 1:	00:10.113	128,74 km/h	00:08.466	79,00 km/h	01:55.476	159,45 km/h	02:14.055	112,79 km/h
		Lauf 2:	00:10.446	127,48 km/h	00:08.424	77,21 km/h	01:52.854	161,46 km/h	02:11.724	114,79 km/h
		Lauf 3:	00:10.243	128,94 km/h	00:08.491	70,75 km/h	01:52.333	160,69 km/h	02:11.067	115,36 km/h
		Lauf 4:	00:10.358	128,83 km/h	00:08.233	77,69 km/h	01:52.335	160,50 km/h	02:10.926	115,49 km/h



## Int. 41. AvD/MSCR Hauenstein-Bergrennen

6. bis 8. August 2010

Deutsche Bergmeisterschaft / DMSB Bergpokal

AvD Sportwagen-Berg-Cup / Classic Berg Cup

KW Gruppe H Berg-Cup



### Sektorzeiten & Speeds - Gruppe G

Rg.	Nr.	Startsektor	Speed vor Kurve	90°-Kurve	Speed n. K.	Restsektor	Speed Ziel	Laufzeit	Speed (Lauf)	
2	110	<b>DREYFÜRST Ludger</b>	Mitsubishi Evo							
		Lauf 1:	00:10.525	115,97 km/h	00:09.621	73,39 km/h	02:00.342	154,66 km/h	02:20.488	107,62 km/h
		Lauf 2:	00:10.444	121,89 km/h	00:09.269	74,62 km/h	01:58.618	156,80 km/h	02:18.331	109,30 km/h
		Lauf 3:	00:10.880	118,71 km/h	00:08.795	78,15 km/h	01:58.837	158,07 km/h	02:18.512	109,16 km/h
		Lauf 4:	00:10.421	118,75 km/h	00:08.529	78,21 km/h	01:56.474	157,33 km/h	02:15.424	111,65 km/h