



# Int. 41. AvD/MSCR Hauenstein-Bergrennen

6. bis 8. August 2010

Deutsche Bergmeisterschaft / DMSB Bergpokal

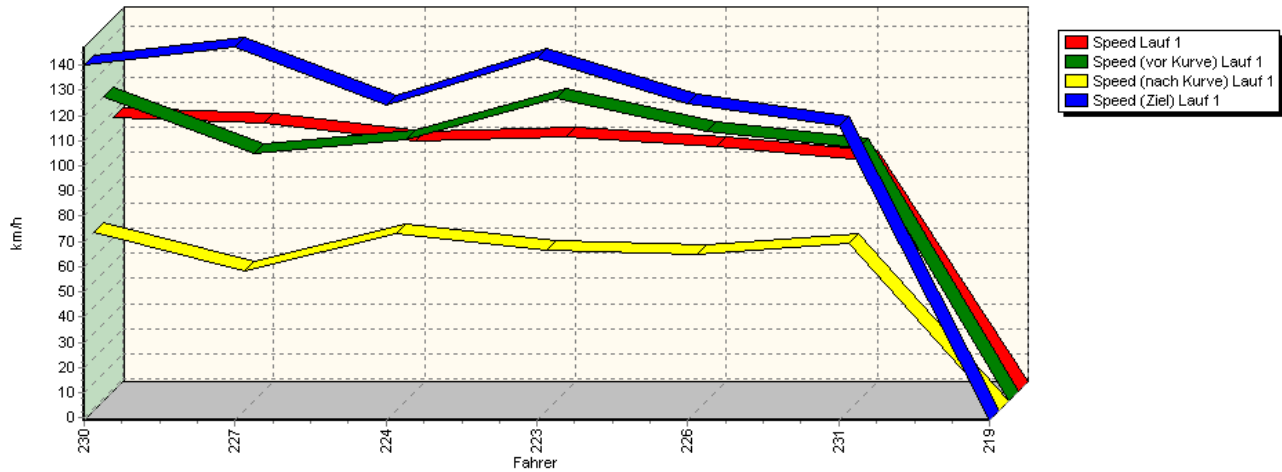
AvD Sportwagen-Berg-Cup / Classic Berg Cup

KW Gruppe H Berg-Cup

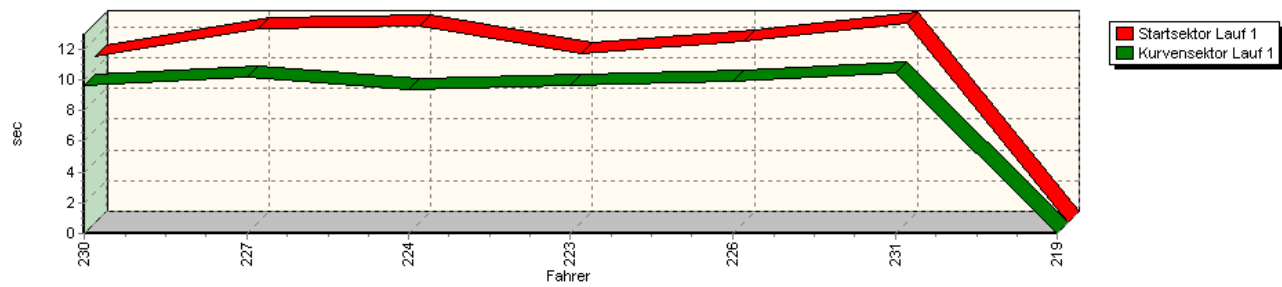


## Sektorzeiten & Speeds - Gruppe H bis 1150 ccm - Klasse 29

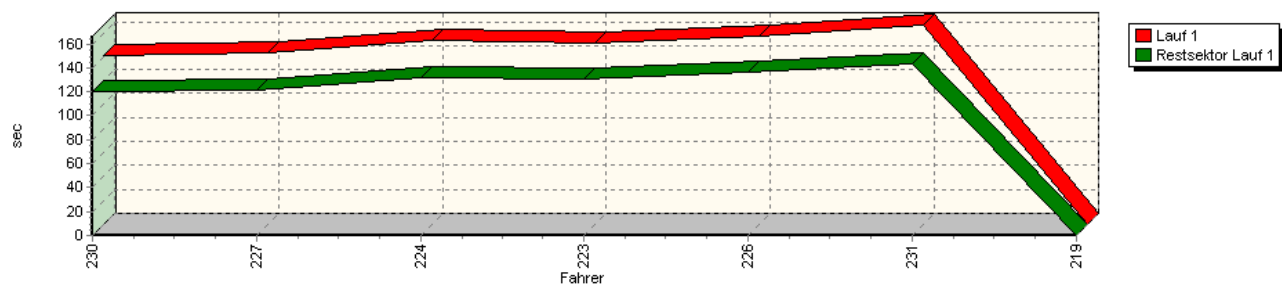
Speed-Diagramm Lauf 1



Sektor-Diagramm (Start) Lauf 1



Sektor-Diagramm (Rest) Lauf 1





# Int. 41. AvD/MSCR Hauenstein-Bergrennen

6. bis 8. August 2010

Deutsche Bergmeisterschaft / DMSB Bergpokal

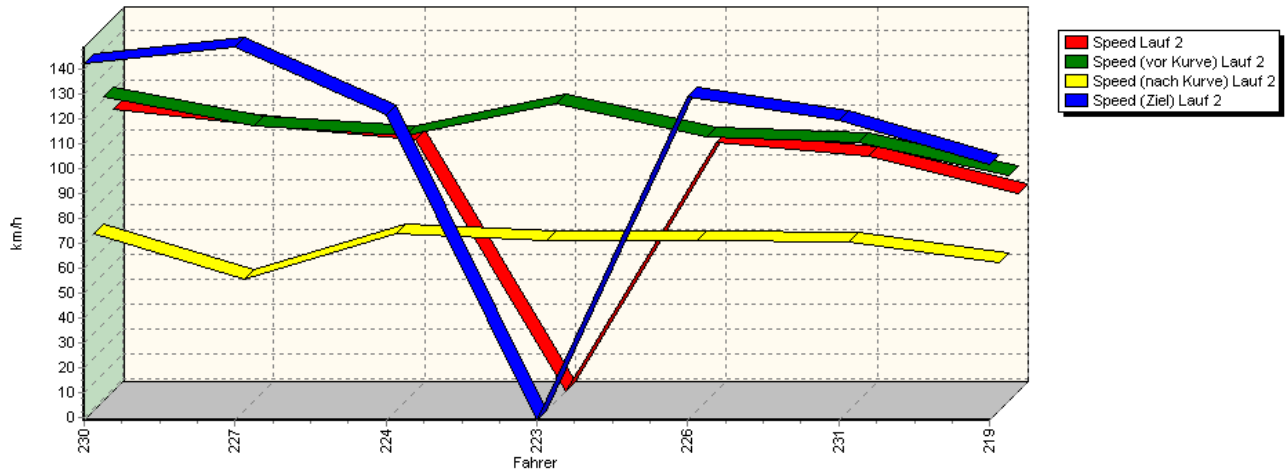
AvD Sportwagen-Berg-Cup / Classic Berg Cup

KW Gruppe H Berg-Cup

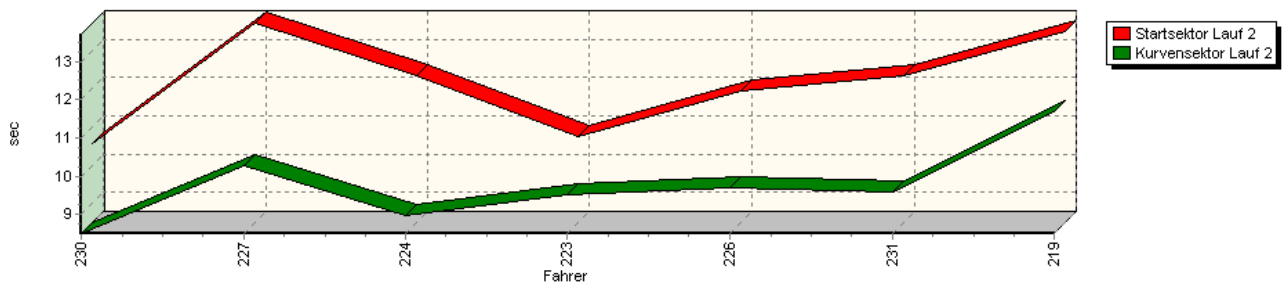


## Sektorzeiten & Speeds - Gruppe H bis 1150 ccm - Klasse 29

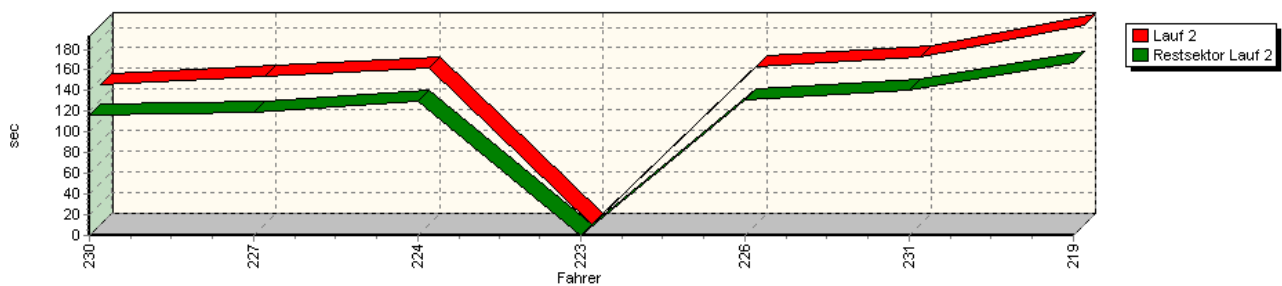
Speed-Diagramm Lauf 2



Sektor-Diagramm (Start) Lauf 2



Sektor-Diagramm (Rest) Lauf 2





# Int. 41. AvD/MSCR Hauenstein-Bergrennen

6. bis 8. August 2010

Deutsche Bergmeisterschaft / DMSB Bergpokal

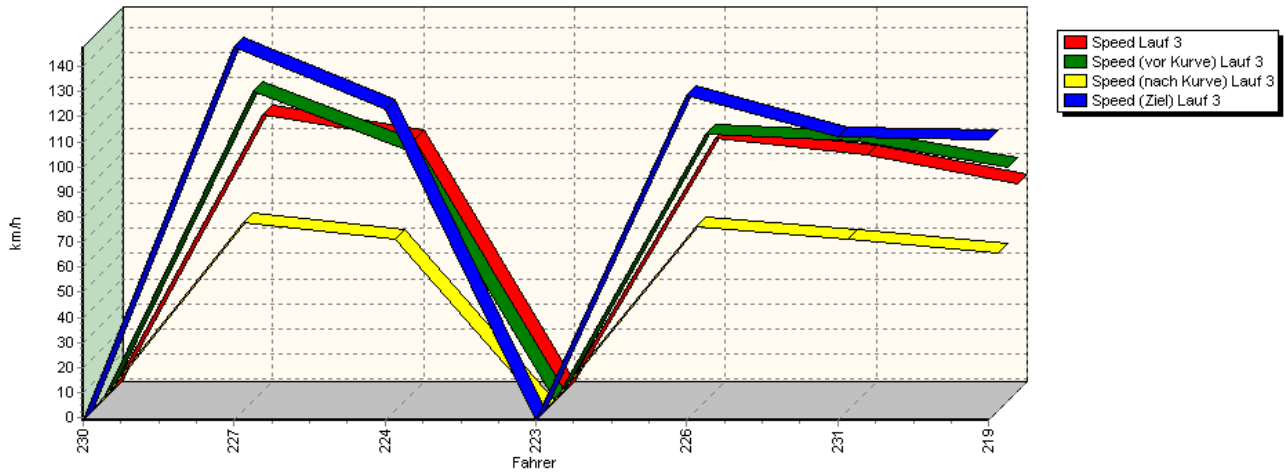
AvD Sportwagen-Berg-Cup / Classic Berg Cup

KW Gruppe H Berg-Cup

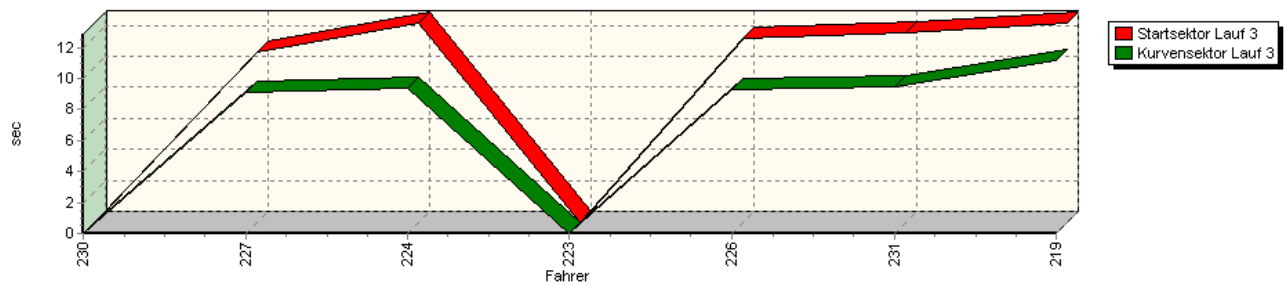


## Sektorzeiten & Speeds - Gruppe H bis 1150 ccm - Klasse 29

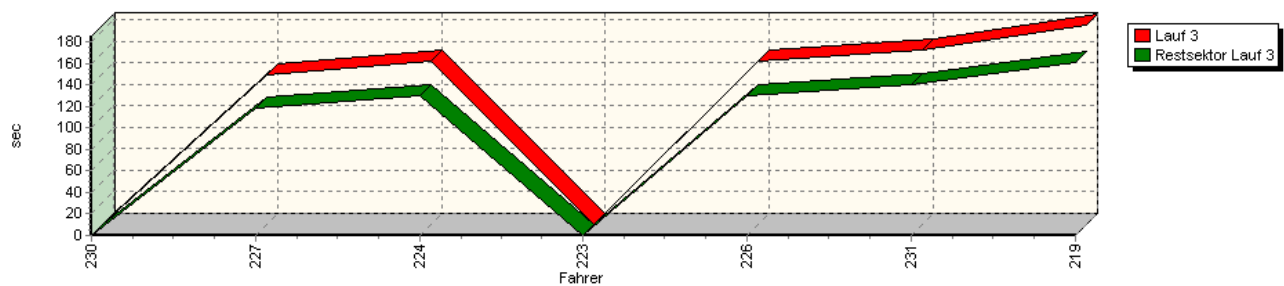
Speed-Diagramm Lauf 3



Sektor-Diagramm (Start) Lauf 3



Sektor-Diagramm (Rest) Lauf 3





# Int. 41. AvD/MSCR Hauenstein-Bergrennen

6. bis 8. August 2010

Deutsche Bergmeisterschaft / DMSB Bergpokal

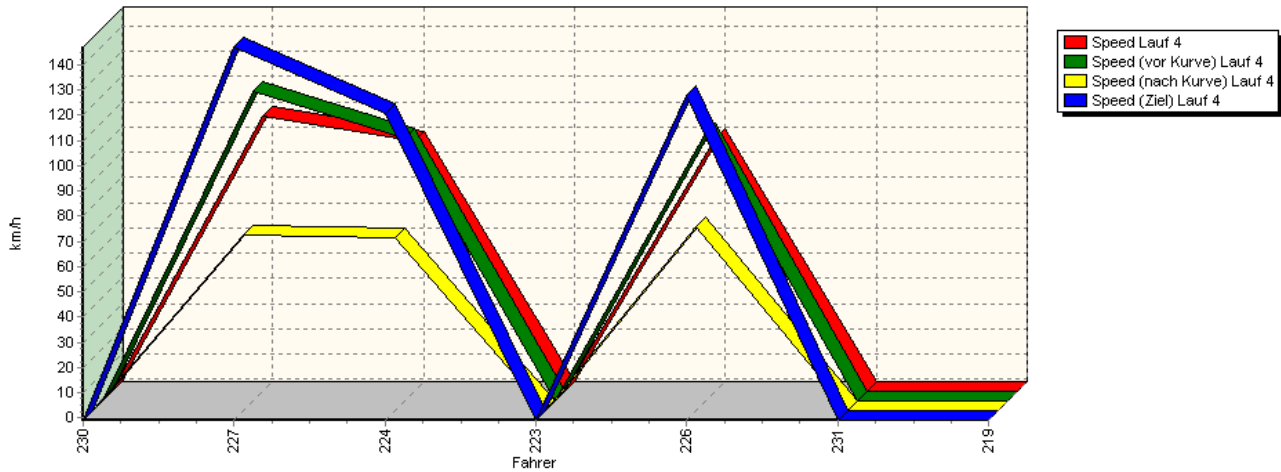
AvD Sportwagen-Berg-Cup / Classic Berg Cup

KW Gruppe H Berg-Cup

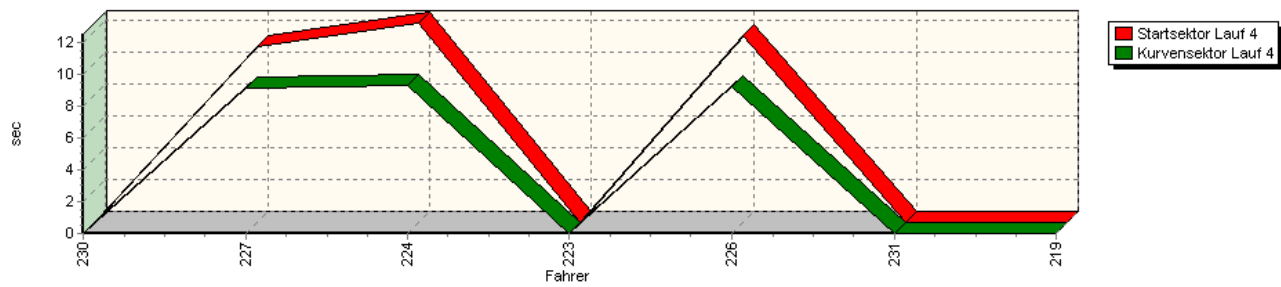


## Sektorzeiten & Speeds - Gruppe H bis 1150 ccm - Klasse 29

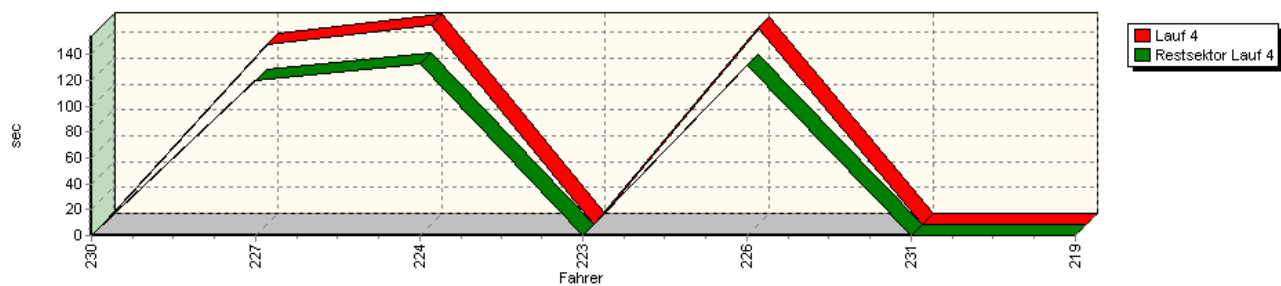
Speed-Diagramm Lauf 4



Sektor-Diagramm (Start) Lauf 4



Sektor-Diagramm (Rest) Lauf 4



Rg.	Nr.	Startsektor	Speed vor Kurve	90°-Kurve	Speed n. K.	Restsektor	Speed Ziel	Laufzeit	Speed (Lauf)
1	230	<b>KLIMSA Tobias</b>		VW Polo					
	Lauf 1:	00:10.790	119,56 km/h	00:09.675	69,68 km/h	01:59.991	139,87 km/h	02:20.456	107,65 km/h
	Lauf 2:	00:10.558	120,89 km/h	00:08.502	70,14 km/h	01:56.094	142,06 km/h	02:15.154	111,87 km/h
	Lauf 3:	*	* km/h	*	* km/h	*	* km/h	*	* km/h
	Lauf 4:	*	* km/h	*	* km/h	*	* km/h	*	* km/h



## Int. 41. AvD/MSCR Hauenstein-Bergrennen

6. bis 8. August 2010

Deutsche Bergmeisterschaft / DMSB Bergpokal

AvD Sportwagen-Berg-Cup / Classic Berg Cup

KW Gruppe H Berg-Cup



### Sektorzeiten & Speeds - Gruppe H bis 1150 ccm - Klasse 29

Rg.	Nr.	Startsektor	Speed vor Kurve	90°-Kurve	Speed n. K.	Restsektor	Speed Ziel	Laufzeit	Speed (Lauf)	
2	227	<b>DEUTSCH Bernd</b>	Audi 50							
		Lauf 1:	00:12.594	97,32 km/h	00:10.163	54,64 km/h	02:00.967	147,18 km/h	02:23.724	105,20 km/h
		Lauf 2:	00:13.715	109,12 km/h	00:10.291	51,54 km/h	01:59.731	148,64 km/h	02:23.737	105,19 km/h
		Lauf 3:	00:10.987	122,68 km/h	00:09.082	73,82 km/h	01:58.448	147,75 km/h	02:18.517	109,16 km/h
		Lauf 4:	00:11.000	121,87 km/h	00:09.096	68,90 km/h	01:59.441	147,15 km/h	02:19.537	108,36 km/h
3	224	<b>WERNER Uwe</b>	Ford Fiesta							
		Lauf 1:	00:12.783	102,58 km/h	00:09.371	69,48 km/h	02:11.497	124,12 km/h	02:33.651	98,41 km/h
		Lauf 2:	00:12.342	105,37 km/h	00:08.990	69,96 km/h	02:10.013	121,37 km/h	02:31.345	99,90 km/h
		Lauf 3:	00:12.852	99,50 km/h	00:09.361	67,30 km/h	02:09.978	122,76 km/h	02:32.191	99,35 km/h
		Lauf 4:	00:12.512	103,06 km/h	00:09.282	67,71 km/h	02:12.284	121,03 km/h	02:34.078	98,13 km/h
4	223	<b>DEUTSCH Stefanie</b>	VW Polo							
		Lauf 1:	00:10.971	119,08 km/h	00:09.631	62,93 km/h	02:10.954	142,75 km/h	02:31.556	99,77 km/h
		Lauf 2:	00:10.743	117,97 km/h	00:09.511	67,25 km/h	*	* km/h	A	* km/h
		Lauf 3:	*	* km/h	*	* km/h	*	* km/h	*	* km/h
		Lauf 4:	*	* km/h	*	* km/h	*	* km/h	*	* km/h
5	226	<b>RAUCH Rolf</b>	Fiat 128							
		Lauf 1:	00:11.831	106,26 km/h	00:09.922	61,18 km/h	02:15.854	124,89 km/h	02:37.607	95,94 km/h
		Lauf 2:	00:11.939	104,72 km/h	00:09.679	67,18 km/h	02:11.491	128,76 km/h	02:33.109	98,75 km/h
		Lauf 3:	00:11.869	105,26 km/h	00:09.279	72,35 km/h	02:10.457	128,53 km/h	02:31.605	99,73 km/h
		Lauf 4:	00:11.747	105,53 km/h	00:09.246	72,05 km/h	02:11.404	127,81 km/h	02:32.397	99,21 km/h
6	231	<b>KLIMSA Helmut</b>	Audi 50							
		Lauf 1:	00:12.975	99,57 km/h	00:10.412	65,30 km/h	02:23.051	115,70 km/h	02:46.438	90,84 km/h
		Lauf 2:	00:12.325	102,81 km/h	00:09.576	66,56 km/h	02:20.605	119,06 km/h	02:42.506	93,04 km/h
		Lauf 3:	00:12.195	102,68 km/h	00:09.499	67,56 km/h	02:20.642	112,02 km/h	02:42.336	93,14 km/h
		Lauf 4:	*	* km/h	*	* km/h	*	* km/h	*	* km/h
7	219	<b>SIEBERT Laura</b>	Fiat Autobianchi							
		Lauf 1:	*	* km/h	*	* km/h	*	* km/h	*	* km/h
		Lauf 2:	00:13.494	89,58 km/h	00:11.687	58,26 km/h	02:47.610	101,44 km/h	03:12.791	78,43 km/h
		Lauf 3:	00:12.836	92,23 km/h	00:11.198	61,64 km/h	02:41.080	110,98 km/h	03:05.114	81,68 km/h
		Lauf 4:	*	* km/h	*	* km/h	*	* km/h	*	* km/h