



# Int. 41. AvD/MSCR Hauenstein-Bergrennen

6. bis 8. August 2010

Deutsche Bergmeisterschaft / DMSB Bergpokal

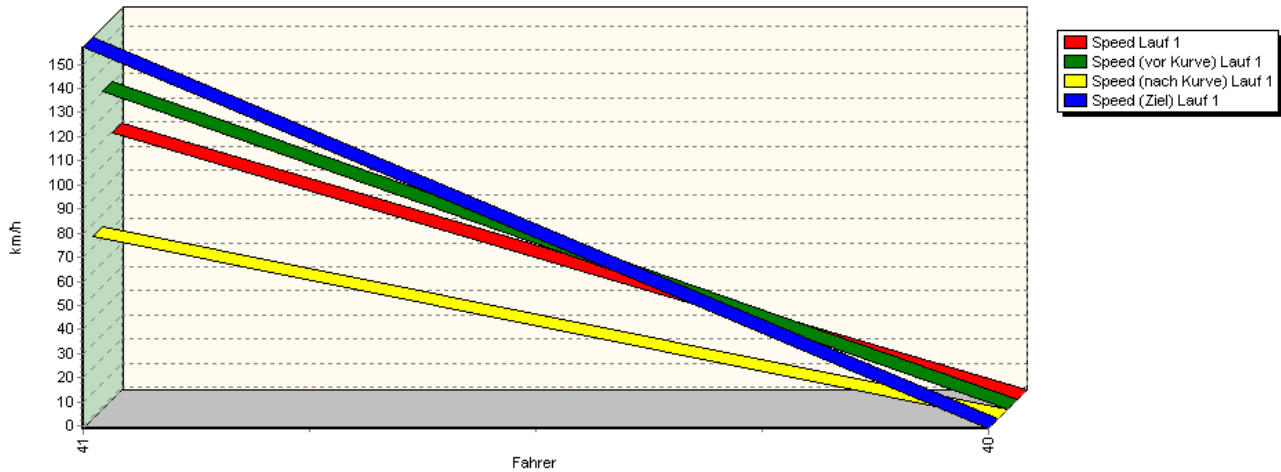
AvD Sportwagen-Berg-Cup / Classic Berg Cup

KW Gruppe H Berg-Cup

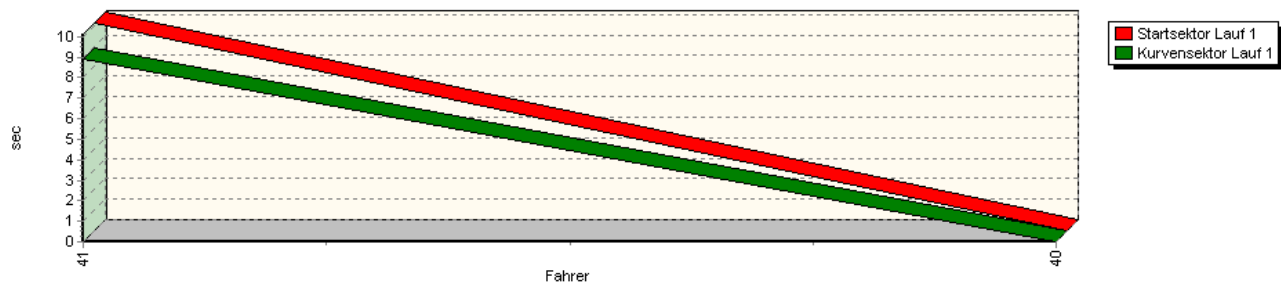


## Sektorzeiten & Speeds - Division II

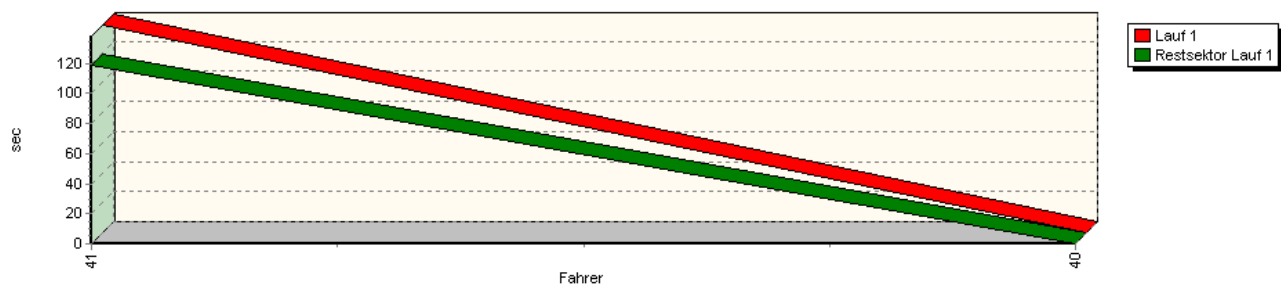
Speed-Diagramm Lauf 1



Sektor-Diagramm (Start) Lauf 1



Sektor-Diagramm (Rest) Lauf 1





# Int. 41. AvD/MSCR Hauenstein-Bergrennen

6. bis 8. August 2010

Deutsche Bergmeisterschaft / DMSB Bergpokal

AvD Sportwagen-Berg-Cup / Classic Berg Cup

KW Gruppe H Berg-Cup

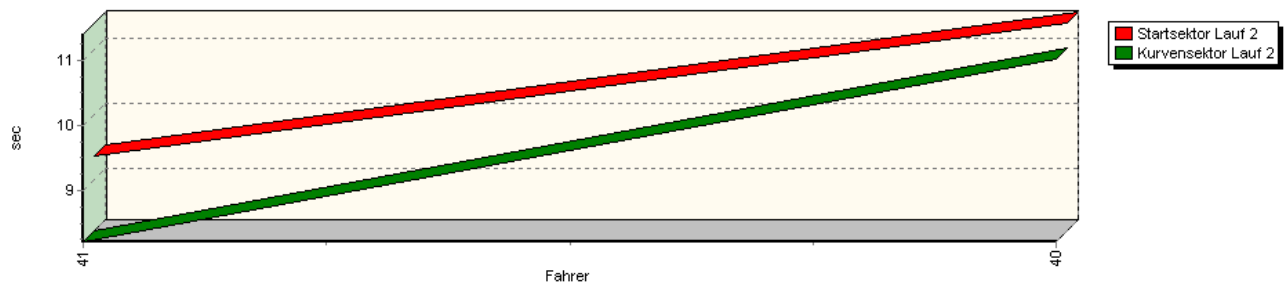


## Sektorzeiten & Speeds - Division II

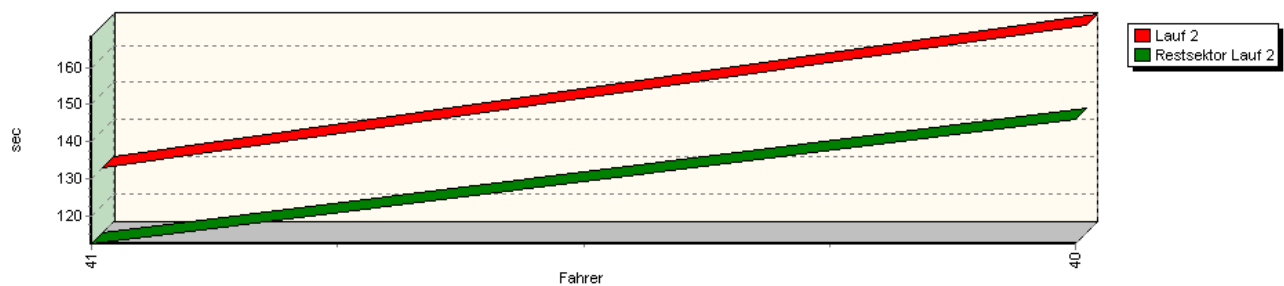
Speed-Diagramm Lauf 2



Sektor-Diagramm (Start) Lauf 2



Sektor-Diagramm (Rest) Lauf 2





# Int. 41. AvD/MSCR Hauenstein-Bergrennen

6. bis 8. August 2010

Deutsche Bergmeisterschaft / DMSB Bergpokal

AvD Sportwagen-Berg-Cup / Classic Berg Cup

KW Gruppe H Berg-Cup

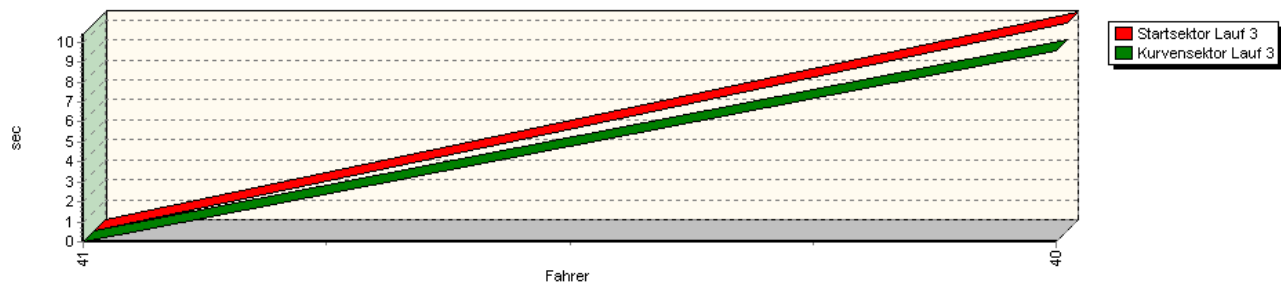


## Sektorzeiten & Speeds - Division II

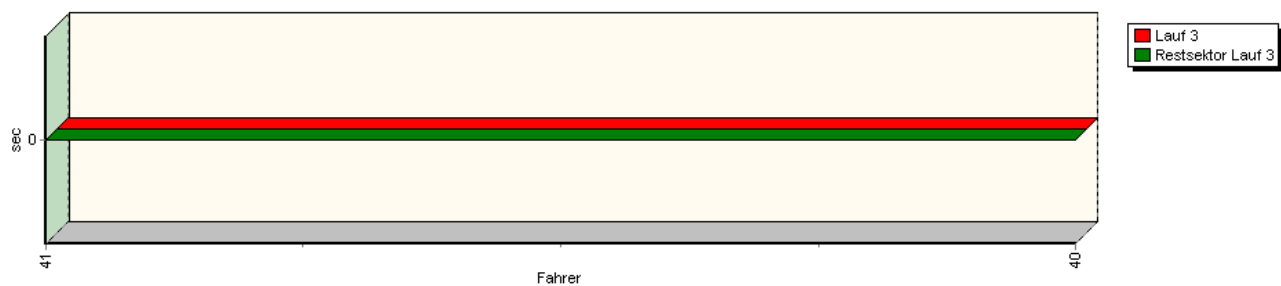
Speed-Diagramm Lauf 3



Sektor-Diagramm (Start) Lauf 3



Sektor-Diagramm (Rest) Lauf 3





# Int. 41. AvD/MSCR Hauenstein-Bergrennen

6. bis 8. August 2010

Deutsche Bergmeisterschaft / DMSB Bergpokal

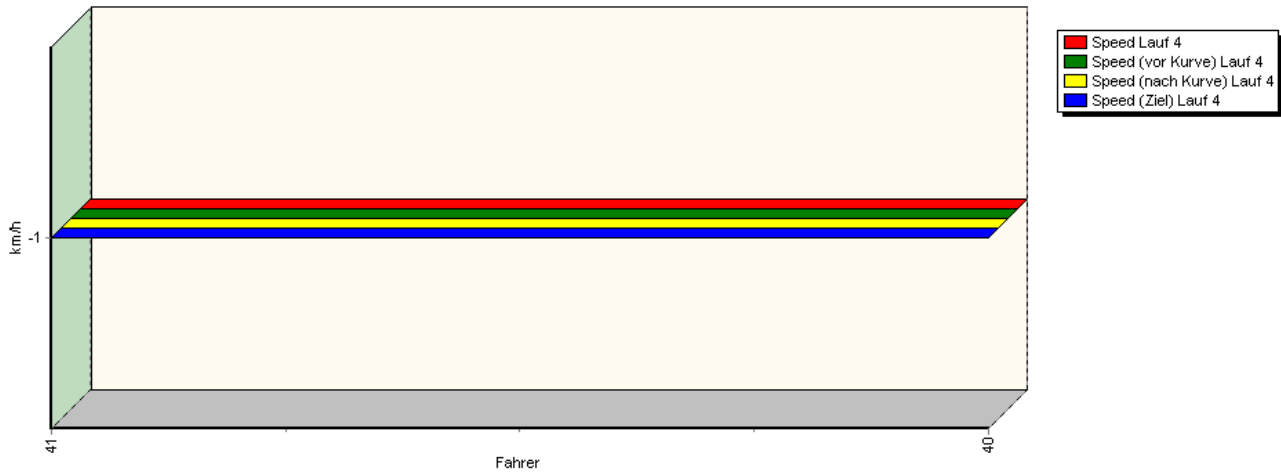
AvD Sportwagen-Berg-Cup / Classic Berg Cup

KW Gruppe H Berg-Cup

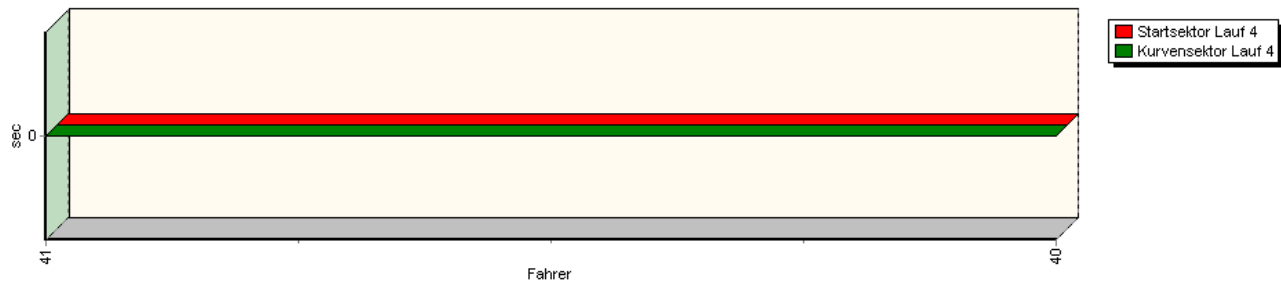


## Sektorzeiten & Speeds - Division II

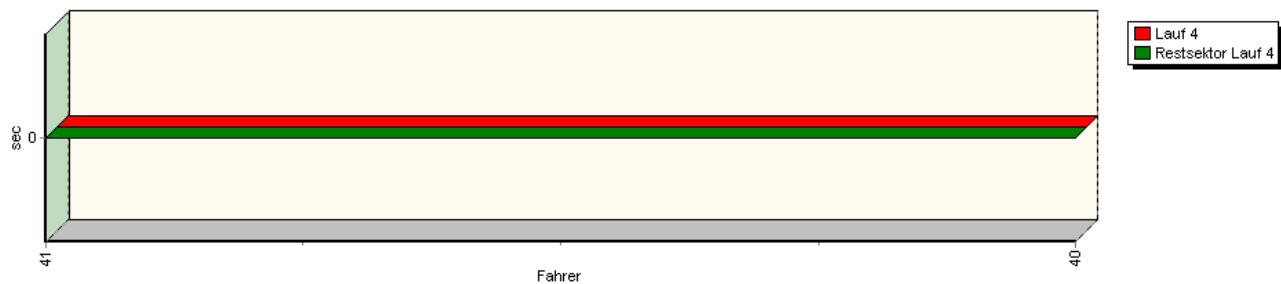
Speed-Diagramm Lauf 4



Sektor-Diagramm (Start) Lauf 4



Sektor-Diagramm (Rest) Lauf 4



Rg.	Nr.	Startsektor	Speed vor Kurve	90°-Kurve	Speed n. K.	Restsektor	Speed Ziel	Laufzeit	Speed (Lauf)	
1	41	<b>KAUFEL Uwe</b>	PRC C/3 VW							
		Lauf 1:	00:10.125	130,62 km/h	00:08.882	74,55 km/h	01:59.064	157,19 km/h	02:18.071	109,51 km/h
		Lauf 2:	00:09.367	138,57 km/h	00:08.207	78,09 km/h	01:52.357	162,50 km/h	02:09.931	116,37 km/h
		Lauf 3:	*	* km/h	*	* km/h	*	* km/h	*	* km/h
		Lauf 4:	*	* km/h	*	* km/h	*	* km/h	*	* km/h



# Int. 41. AvD/MSCR Hauenstein-Bergrennen

6. bis 8. August 2010

Deutsche Bergmeisterschaft / DMSB Bergpokal

AvD Sportwagen-Berg-Cup / Classic Berg Cup

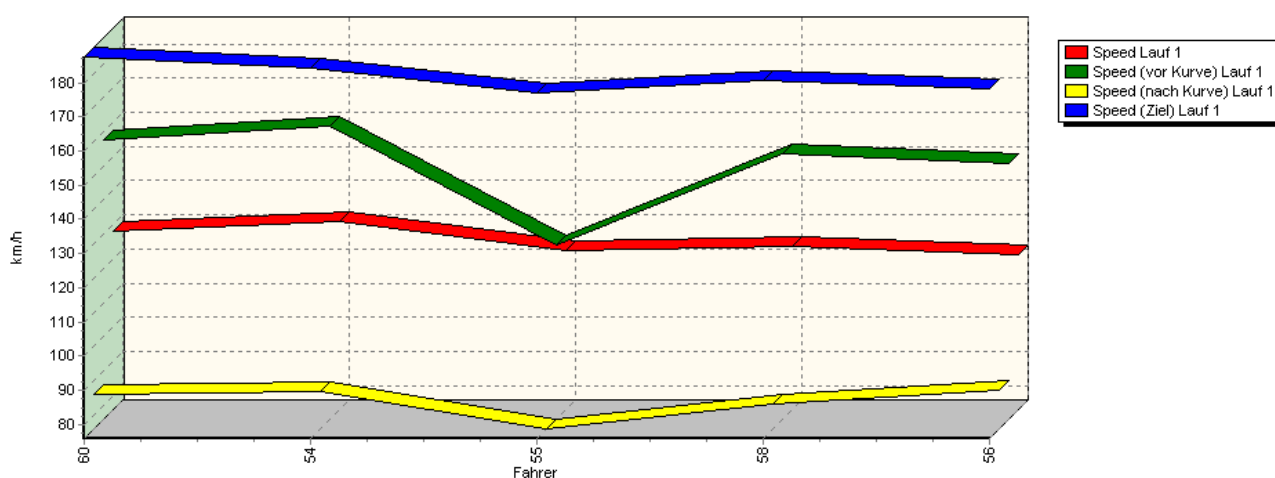
KW Gruppe H Berg-Cup



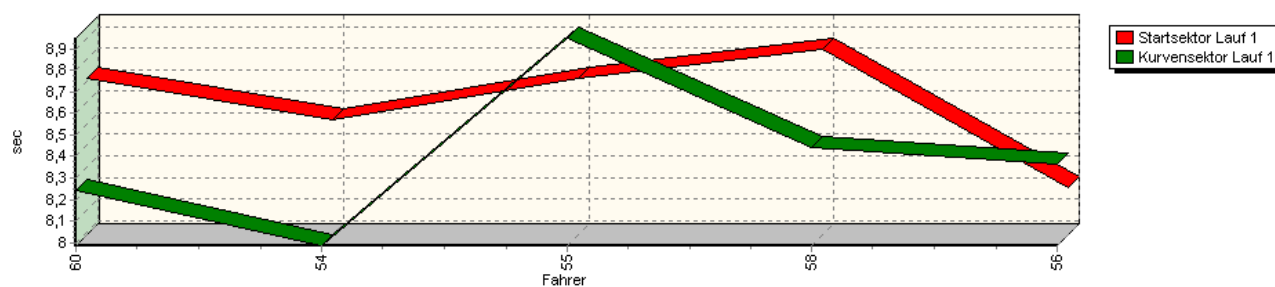
## Sektorzeiten & Speeds - Division II

Rg.	Nr.	Startsektor	Speed vor Kurve	90°Kurve	Speed n. K.	Restsektor	Speed Ziel	Laufzeit	Speed (Lauf)
2	40	<b>SIEBERT Gerhard</b>	Osella PA-18 BMW						
		Lauf 1:	*	* km/h	*	* km/h	*	* km/h	* km/h
		Lauf 2:	00:11.416	82,56 km/h	00:11.038	67,87 km/h	02:26.058	144,57 km/h	02:48.512
		Lauf 3:	00:10.403	98,84 km/h	00:09.594	79,18 km/h	*	* km/h	* km/h
		Lauf 4:	*	* km/h	*	* km/h	*	* km/h	* km/h

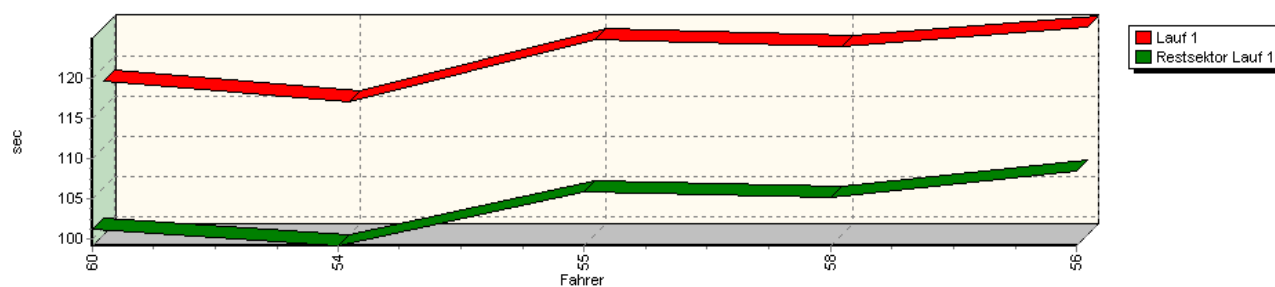
Speed-Diagramm Lauf 1



Sektor-Diagramm (Start) Lauf 1



Sektor-Diagramm (Rest) Lauf 1





# Int. 41. AvD/MSCR Hauenstein-Bergrennen

6. bis 8. August 2010

Deutsche Bergmeisterschaft / DMSB Bergpokal

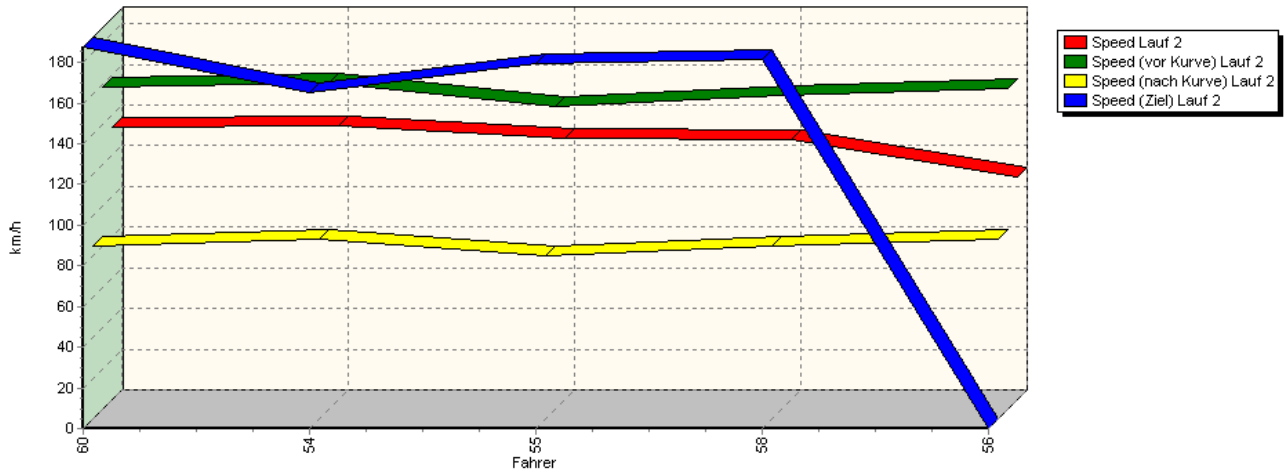
AvD Sportwagen-Berg-Cup / Classic Berg Cup

KW Gruppe H Berg-Cup

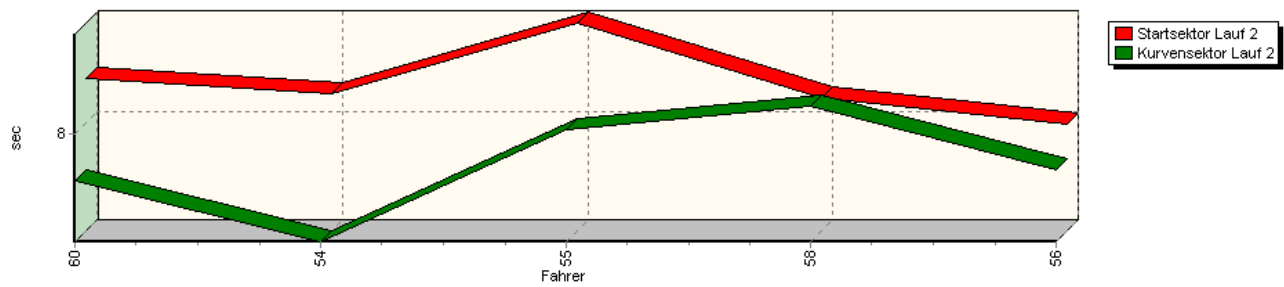


## Sektorzeiten & Speeds - Division II

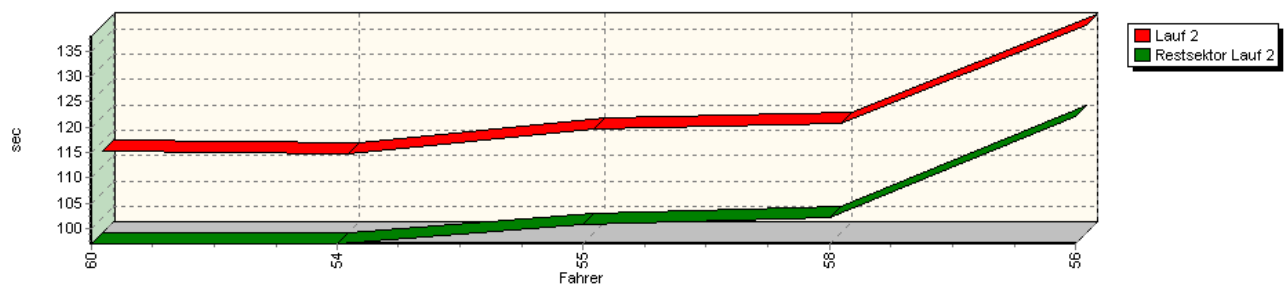
Speed-Diagramm Lauf 2



Sektor-Diagramm (Start) Lauf 2



Sektor-Diagramm (Rest) Lauf 2





# Int. 41. AvD/MSCR Hauenstein-Bergrennen

6. bis 8. August 2010

Deutsche Bergmeisterschaft / DMSB Bergpokal

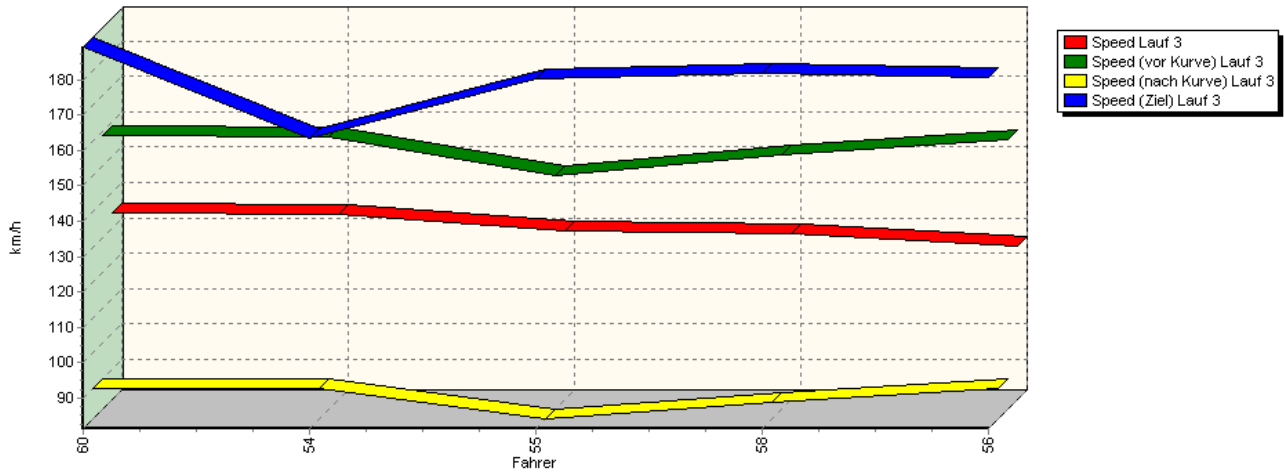
AvD Sportwagen-Berg-Cup / Classic Berg Cup

KW Gruppe H Berg-Cup

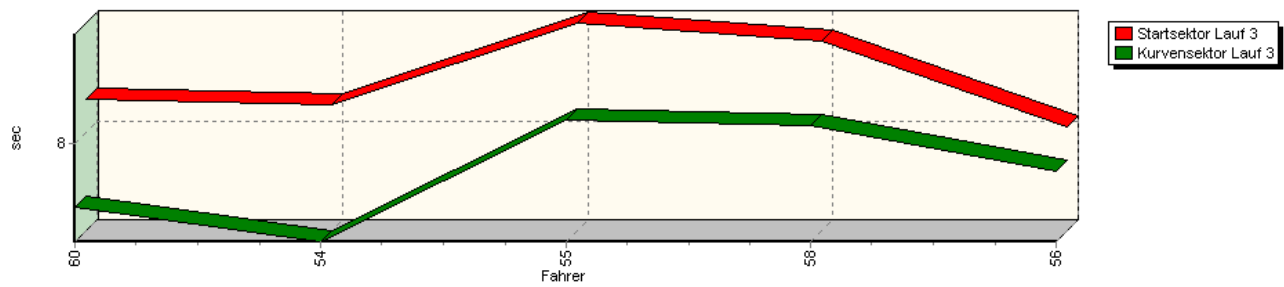


## Sektorzeiten & Speeds - Division II

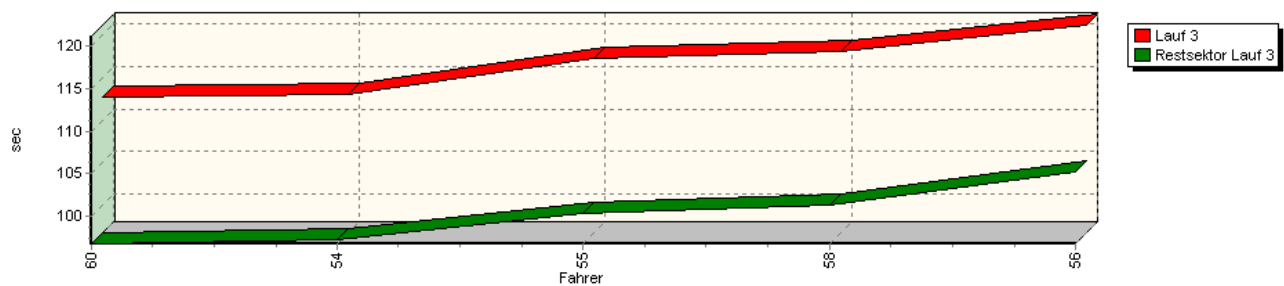
Speed-Diagramm Lauf 3



Sektor-Diagramm (Start) Lauf 3



Sektor-Diagramm (Rest) Lauf 3





# Int. 41. AvD/MSCR Hauenstein-Bergrennen

6. bis 8. August 2010

Deutsche Bergmeisterschaft / DMSB Bergpokal

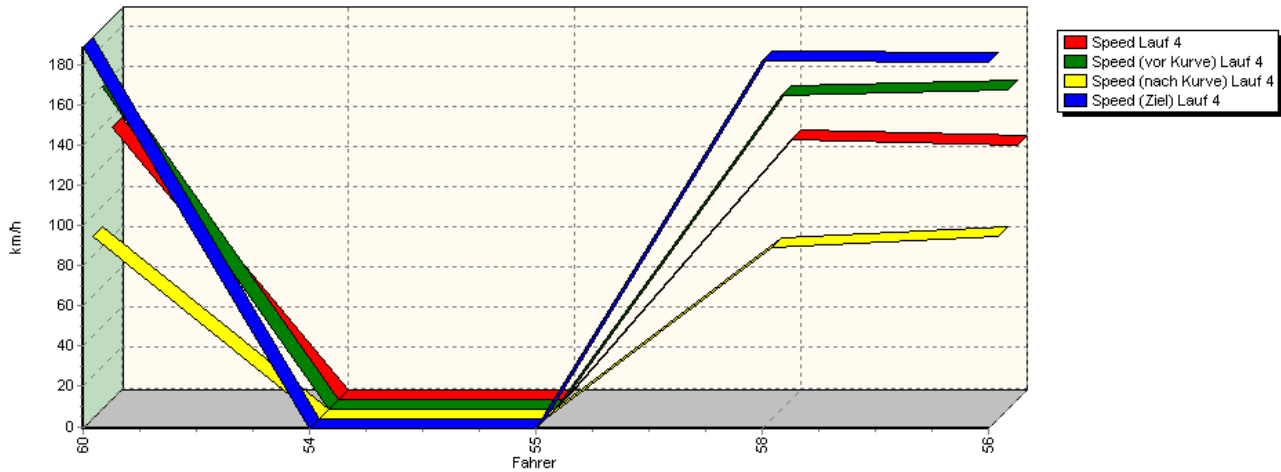
AvD Sportwagen-Berg-Cup / Classic Berg Cup

KW Gruppe H Berg-Cup

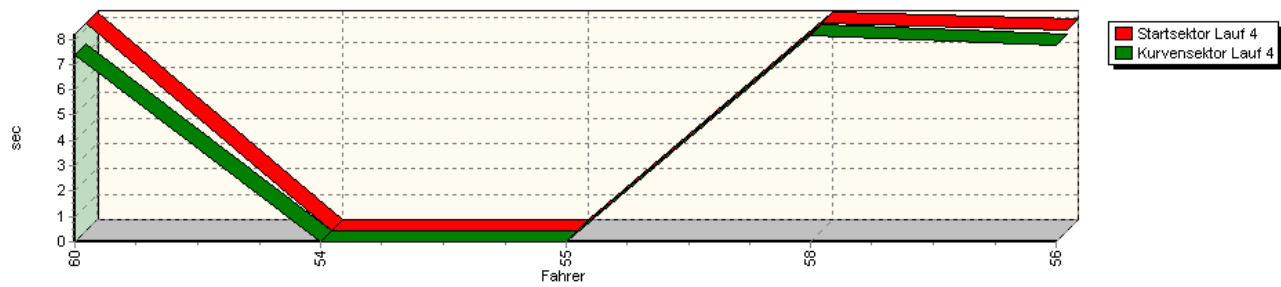


## Sektorzeiten & Speeds - Division II

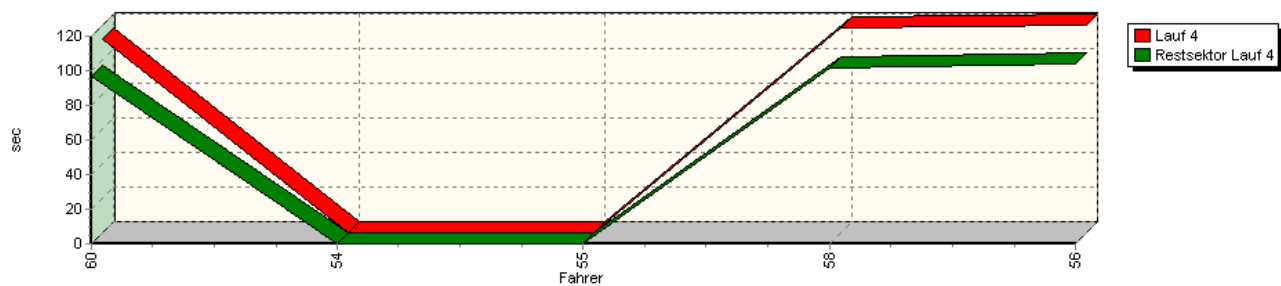
Speed-Diagramm Lauf 4



Sektor-Diagramm (Start) Lauf 4



Sektor-Diagramm (Rest) Lauf 4



Rg.	Nr.	Startsektor	Speed vor Kurve	90°-Kurve	Speed n. K.	Restsektor	Speed Ziel	Laufzeit	Speed (Lauf)	
1	60	<b>BEREITNER Arno</b>	PRC-S4 2005							
		Lauf 1:	00:08.710	157,52 km/h	00:08.242	85,94 km/h	01:41.227	187,52 km/h	01:58.179	127,94 km/h
		Lauf 2:	00:08.297	158,60 km/h	00:07.692	85,31 km/h	01:37.083	187,62 km/h	01:53.072	133,72 km/h
		Lauf 3:	00:08.185	158,72 km/h	00:07.643	89,96 km/h	01:36.822	189,21 km/h	01:52.650	134,22 km/h
		Lauf 4:	00:08.192	159,60 km/h	00:07.389	89,55 km/h	01:36.665	188,95 km/h	01:52.246	134,70 km/h





## Int. 41. AvD/MSCR Hauenstein-Bergrennen

6. bis 8. August 2010

Deutsche Bergmeisterschaft / DMSB Bergpokal

AvD Sportwagen-Berg-Cup / Classic Berg Cup

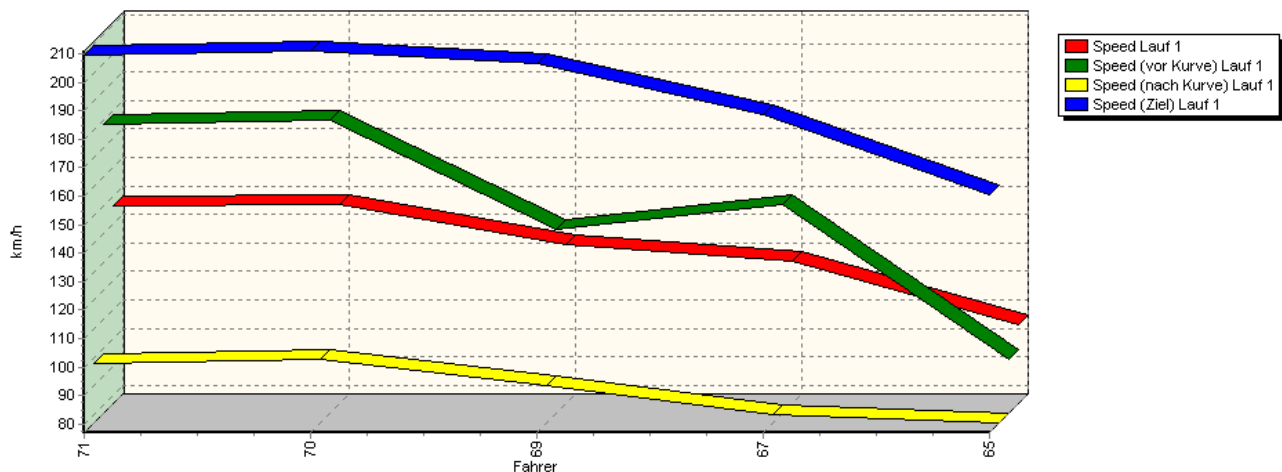
KW Gruppe H Berg-Cup



### Sektorzeiten & Speeds - Division II

Rg.	Nr.	Startsektor	Speed vor Kurve	90°-Kurve	Speed n. K.	Restsektor	Speed Ziel	Laufzeit	Speed (Lauf)	
2	54	<b>OLBRICH Georg</b>	Osella PA-21	Honda						
		Lauf 1:	00:08.517	161,65 km/h	00:07.985	86,70 km/h	01:39.109	184,48 km/h	01:55.611	130,78 km/h
		Lauf 2:	00:08.198	160,61 km/h	00:07.289	88,55 km/h	01:37.012	165,36 km/h	01:52.499	134,40 km/h
		Lauf 3:	00:08.156	158,37 km/h	00:07.449	90,00 km/h	01:37.353	163,58 km/h	01:52.958	133,85 km/h
		Lauf 4:	*	* km/h	*	* km/h	*	* km/h	*	* km/h
3	55	<b>WOLPERT Uwe</b>	URW-WFK							
		Lauf 1:	00:08.714	126,93 km/h	00:08.950	75,86 km/h	01:45.775	176,88 km/h	02:03.439	122,49 km/h
		Lauf 2:	00:08.664	149,10 km/h	00:08.031	80,02 km/h	01:40.779	179,17 km/h	01:57.474	128,71 km/h
		Lauf 3:	00:08.613	147,50 km/h	00:08.132	81,36 km/h	01:40.452	180,36 km/h	01:57.197	129,01 km/h
		Lauf 4:	*	* km/h	*	* km/h	*	* km/h	*	* km/h
4	58	<b>GEBHARD Dino</b>	Norman M20	Honda						
		Lauf 1:	00:08.848	153,65 km/h	00:08.439	82,94 km/h	01:45.211	180,66 km/h	02:02.498	123,43 km/h
		Lauf 2:	00:08.170	154,00 km/h	00:08.187	85,30 km/h	01:42.253	181,62 km/h	01:58.610	127,48 km/h
		Lauf 3:	00:08.513	153,43 km/h	00:08.104	85,96 km/h	01:41.338	181,76 km/h	01:57.955	128,18 km/h
		Lauf 4:	00:08.191	155,04 km/h	00:08.127	84,07 km/h	01:41.728	182,21 km/h	01:58.046	128,09 km/h
5	56	<b>LETMADE Bernd</b>	Norman M20	Honda						
		Lauf 1:	00:08.205	150,90 km/h	00:08.367	87,15 km/h	01:48.353	178,34 km/h	02:04.925	121,03 km/h
		Lauf 2:	00:07.997	157,68 km/h	00:07.765	88,25 km/h	02:02.131	0,00 km/h	02:17.893	109,65 km/h
		Lauf 3:	00:08.031	157,41 km/h	00:07.846	89,90 km/h	01:45.215	180,74 km/h	02:01.092	124,86 km/h
		Lauf 4:	00:07.899	158,24 km/h	00:07.730	89,59 km/h	01:44.396	181,66 km/h	02:00.025	125,97 km/h

Speed-Diagramm Lauf 1





# Int. 41. AvD/MSCR Hauenstein-Bergrennen

6. bis 8. August 2010

Deutsche Bergmeisterschaft / DMSB Bergpokal

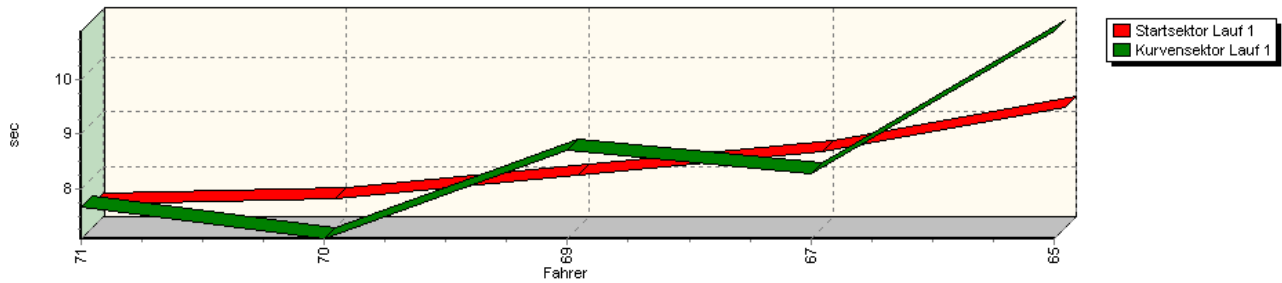
AvD Sportwagen-Berg-Cup / Classic Berg Cup

KW Gruppe H Berg-Cup

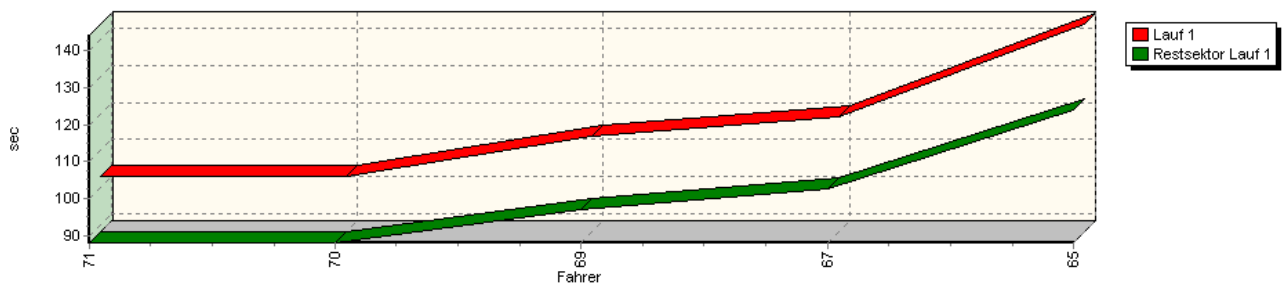


## Sektorzeiten & Speeds - Division II

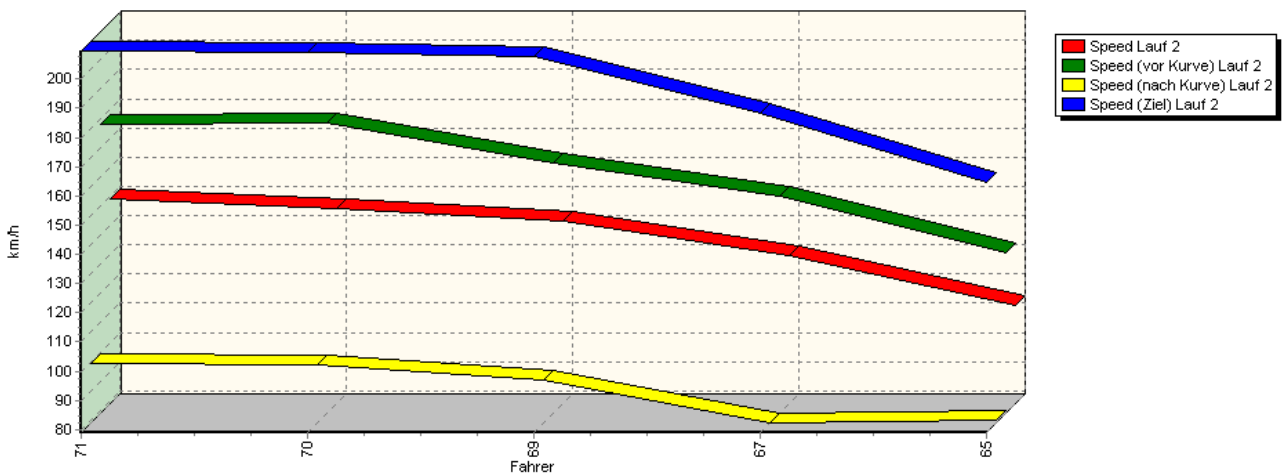
Sektor-Diagramm (Start) Lauf 1



Sektor-Diagramm (Rest) Lauf 1



Speed-Diagramm Lauf 2





# Int. 41. AvD/MSCR Hauenstein-Bergrennen

6. bis 8. August 2010

Deutsche Bergmeisterschaft / DMSB Bergpokal

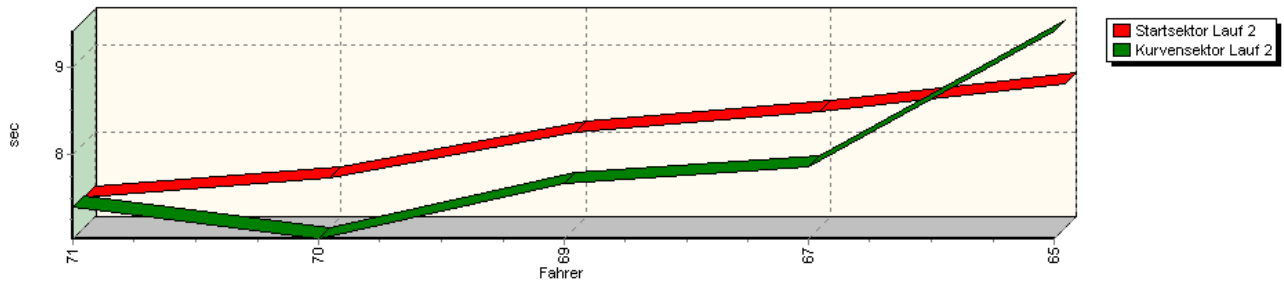
AvD Sportwagen-Berg-Cup / Classic Berg Cup

KW Gruppe H Berg-Cup

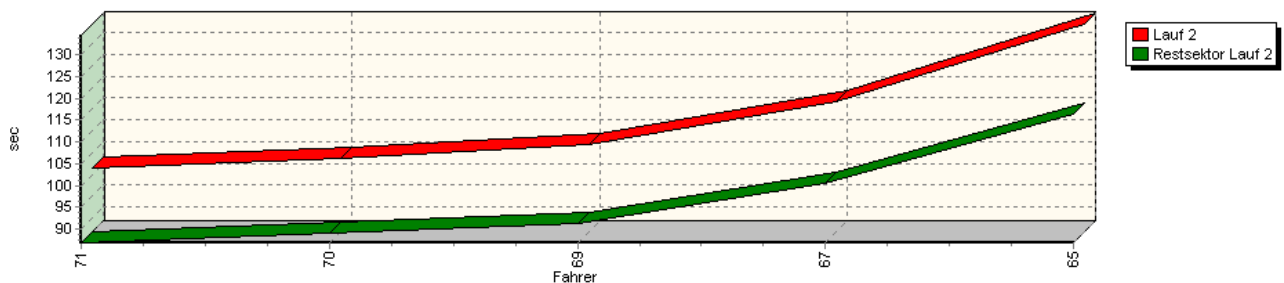


## Sektorzeiten & Speeds - Division II

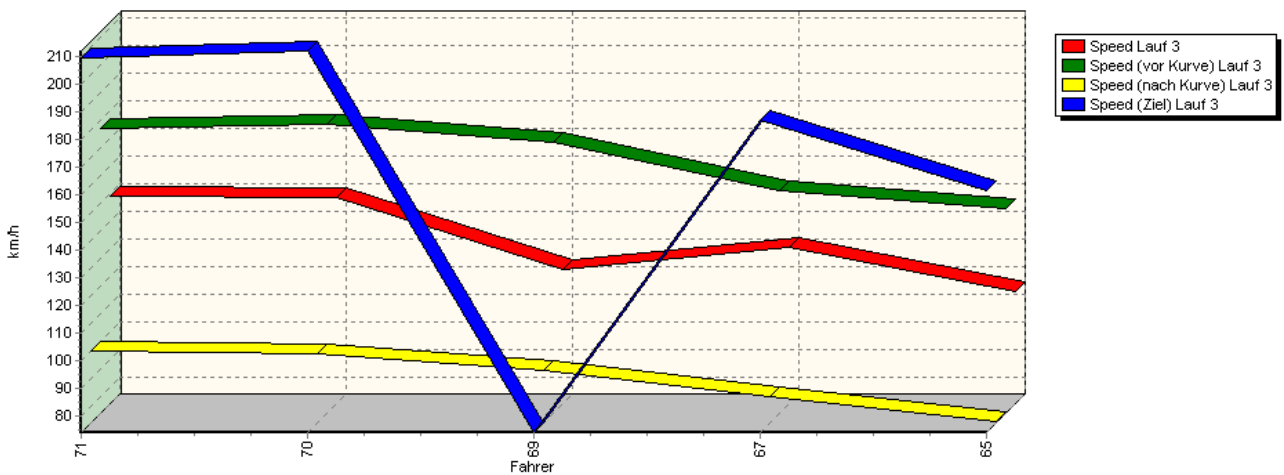
Sektor-Diagramm (Start) Lauf 2



Sektor-Diagramm (Rest) Lauf 2



Speed-Diagramm Lauf 3





# Int. 41. AvD/MSCR Hauenstein-Bergrennen

6. bis 8. August 2010

Deutsche Bergmeisterschaft / DMSB Bergpokal

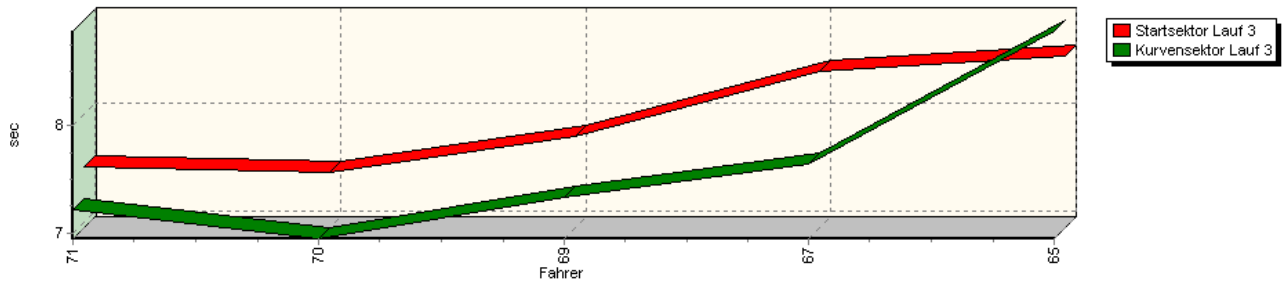
AvD Sportwagen-Berg-Cup / Classic Berg Cup

KW Gruppe H Berg-Cup

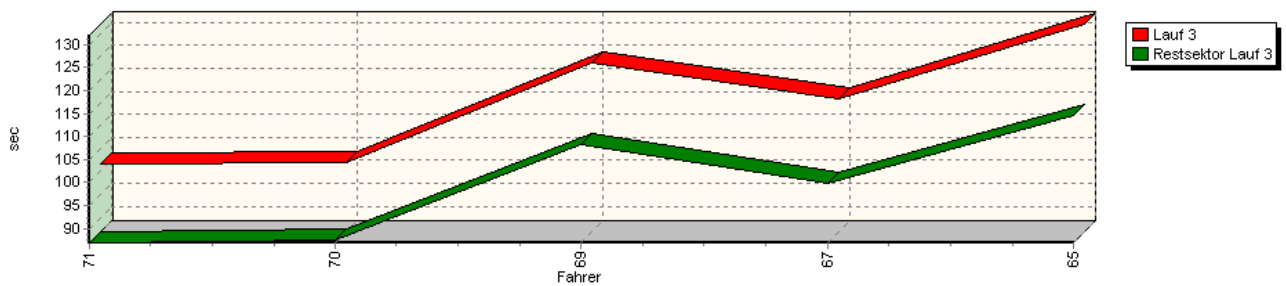


## Sektorzeiten & Speeds - Division II

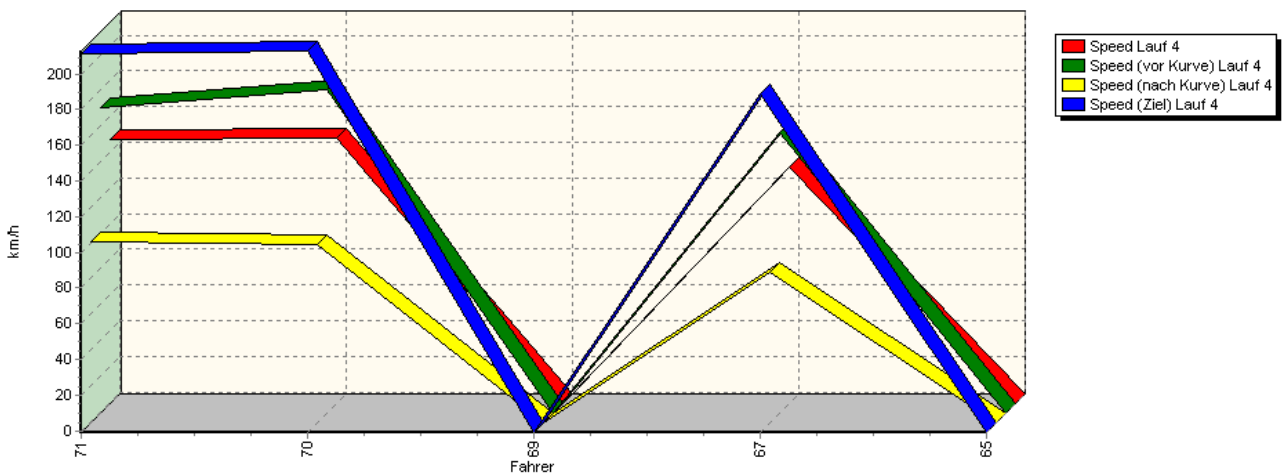
Sektor-Diagramm (Start) Lauf 3



Sektor-Diagramm (Rest) Lauf 3



Speed-Diagramm Lauf 4





# Int. 41. AvD/MSCR Hauenstein-Bergrennen

6. bis 8. August 2010

Deutsche Bergmeisterschaft / DMSB Bergpokal

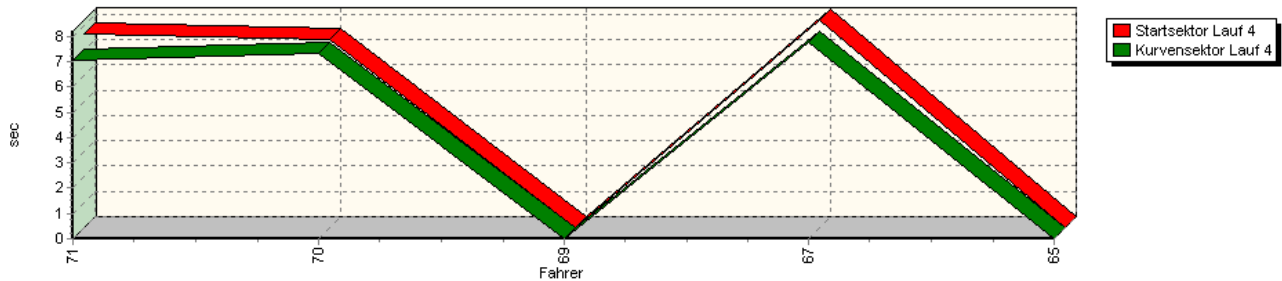
AvD Sportwagen-Berg-Cup / Classic Berg Cup

KW Gruppe H Berg-Cup

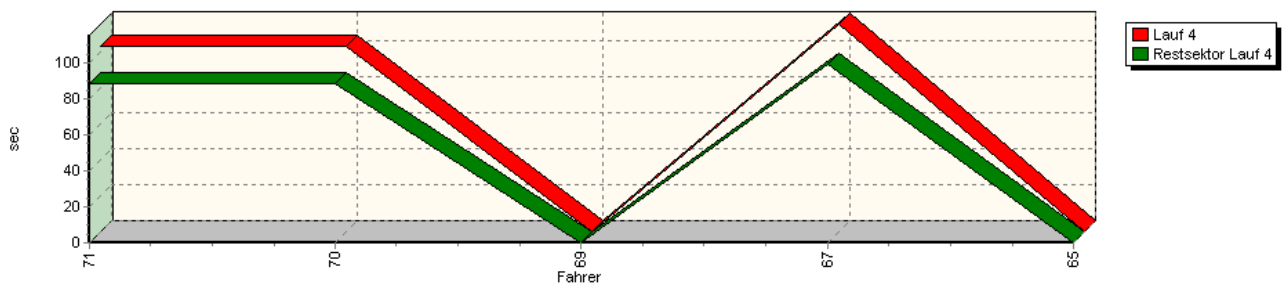


## Sektorzeiten & Speeds - Division II

Sektor-Diagramm (Start) Lauf 4



Sektor-Diagramm (Rest) Lauf 4



Rg.	Nr.	Startsektor	Speed vor Kurve	90°-Kurve	Speed n. K.	Restsektor	Speed Ziel	Laufzeit	Speed (Lauf)	
1	71	<b>STEINER Marcel</b>	Martini MK-77 BMW							
		Lauf 1:	00:07.508	178,50 km/h	00:07.661	97,82 km/h	01:27.947	209,70 km/h	01:43.116	146,63 km/h
		Lauf 2:	00:07.365	177,89 km/h	00:07.386	99,49 km/h	01:26.848	209,58 km/h	01:41.599	148,82 km/h
		Lauf 3:	00:07.510	177,12 km/h	00:07.209	100,25 km/h	01:26.842	209,36 km/h	01:41.561	148,88 km/h
		Lauf 4:	00:07.671	170,41 km/h	00:07.076	100,51 km/h	01:27.927	211,15 km/h	01:42.674	147,26 km/h
2	70	<b>LANG Uwe</b>	Osella PA-20 BMW							
		Lauf 1:	00:07.618	179,72 km/h	00:07.072	99,41 km/h	01:28.107	210,96 km/h	01:42.797	147,09 km/h
		Lauf 2:	00:07.592	178,22 km/h	00:07.019	98,96 km/h	01:28.992	209,25 km/h	01:43.603	145,94 km/h
		Lauf 3:	00:07.460	178,82 km/h	00:06.944	99,26 km/h	01:27.380	212,08 km/h	01:41.784	148,55 km/h
		Lauf 4:	00:07.433	179,92 km/h	00:07.309	98,87 km/h	01:27.854	212,79 km/h	01:42.596	147,37 km/h
3	69	<b>BEHNKE Peter</b>	Osella PA-20 BMW							
		Lauf 1:	00:08.029	141,48 km/h	00:08.688	89,87 km/h	01:37.033	206,43 km/h	01:53.750	132,92 km/h
		Lauf 2:	00:08.116	164,71 km/h	00:07.657	93,55 km/h	01:31.215	207,87 km/h	01:46.988	141,32 km/h
		Lauf 3:	00:07.791	172,10 km/h	00:07.334	93,18 km/h	01:48.375	74,06 km/h	02:03.500	122,43 km/h
		Lauf 4:	*	* km/h	*	* km/h	*	* km/h	*	* km/h
4	67	<b>MÜLLER Urs</b>	Argo Alfa							
		Lauf 1:	00:08.471	150,43 km/h	00:08.276	80,04 km/h	01:42.494	188,80 km/h	01:59.241	126,80 km/h
		Lauf 2:	00:08.361	153,36 km/h	00:07.854	78,99 km/h	01:40.393	188,51 km/h	01:56.608	129,66 km/h
		Lauf 3:	00:08.400	154,69 km/h	00:07.638	83,69 km/h	01:39.805	186,90 km/h	01:55.843	130,52 km/h
		Lauf 4:	00:08.209	156,30 km/h	00:07.762	83,19 km/h	01:39.068	188,62 km/h	01:55.039	131,43 km/h
5	65	<b>KÖPPEL Rolf</b>	Norma M14 BMW							
		Lauf 1:	00:09.279	95,67 km/h	00:10.887	76,98 km/h	02:04.053	160,66 km/h	02:24.219	104,84 km/h
		Lauf 2:	00:08.688	133,92 km/h	00:09.419	79,89 km/h	01:56.403	164,57 km/h	02:14.510	112,41 km/h
		Lauf 3:	00:08.552	148,16 km/h	00:08.883	74,56 km/h	01:54.593	161,45 km/h	02:12.028	114,52 km/h
		Lauf 4:	*	* km/h	*	* km/h	*	* km/h	*	* km/h



# Int. 41. AvD/MSCR Hauenstein-Bergrennen

6. bis 8. August 2010

Deutsche Bergmeisterschaft / DMSB Bergpokal

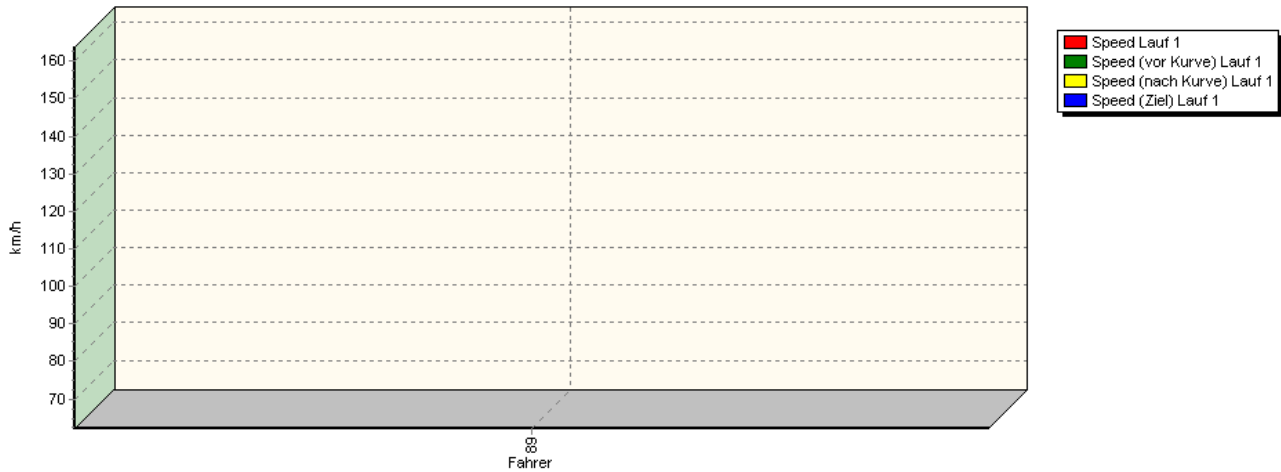
AvD Sportwagen-Berg-Cup / Classic Berg Cup

KW Gruppe H Berg-Cup

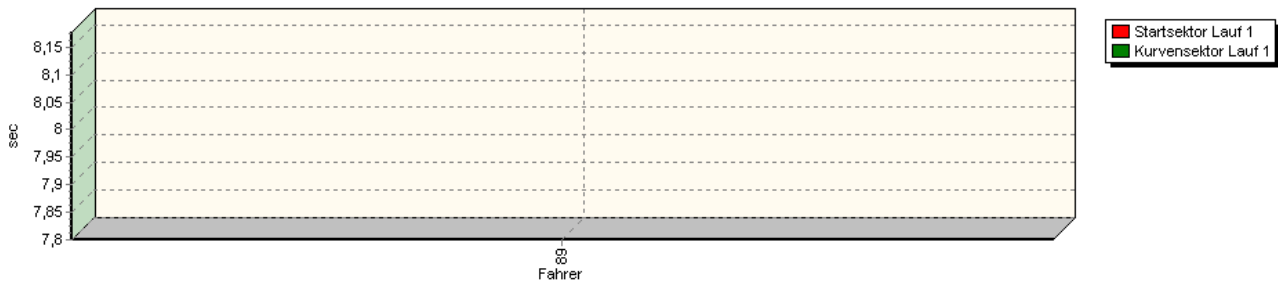


## Sektorzeiten & Speeds - Division II

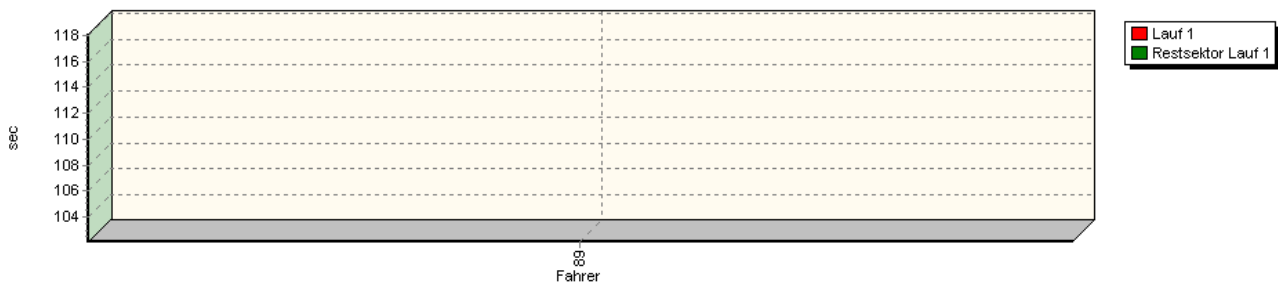
Speed-Diagramm Lauf 1



Sektor-Diagramm (Start) Lauf 1



Sektor-Diagramm (Rest) Lauf 1





## Int. 41. AvD/MSCR Hauenstein-Bergrennen

6. bis 8. August 2010

Deutsche Bergmeisterschaft / DMSB Bergpokal

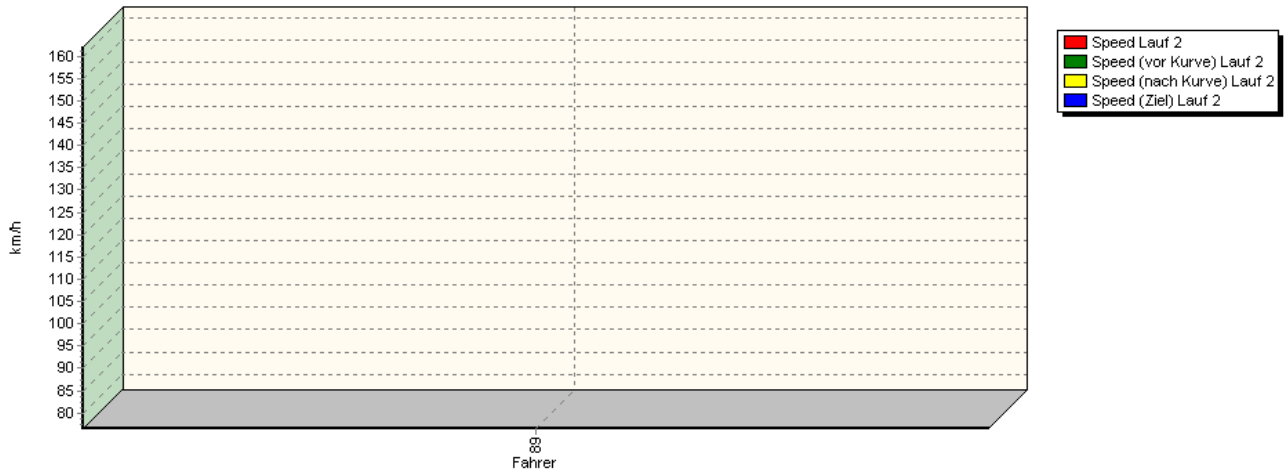
AvD Sportwagen-Berg-Cup / Classic Berg Cup

KW Gruppe H Berg-Cup

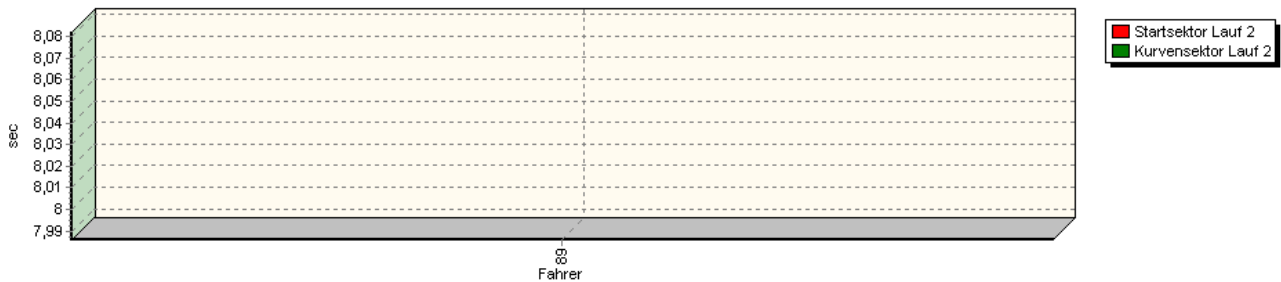


### Sektorzeiten & Speeds - Division II

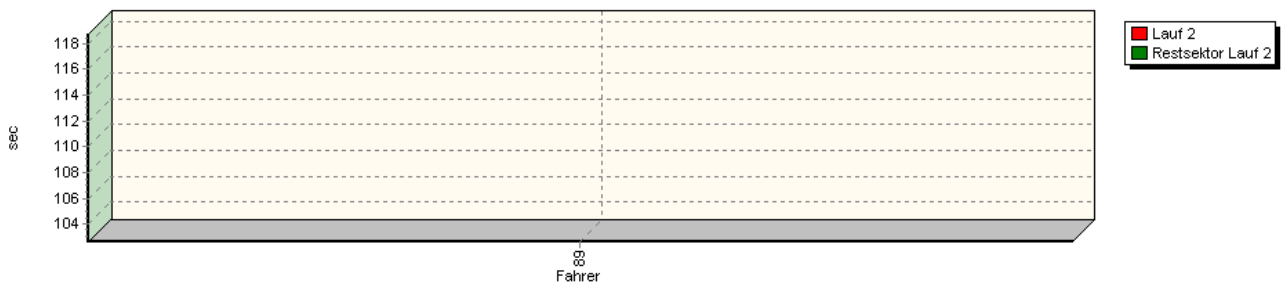
Speed-Diagramm Lauf 2



Sektor-Diagramm (Start) Lauf 2



Sektor-Diagramm (Rest) Lauf 2







## Int. 41. AvD/MSCR Hauenstein-Bergrennen

6. bis 8. August 2010

Deutsche Bergmeisterschaft / DMSB Bergpokal

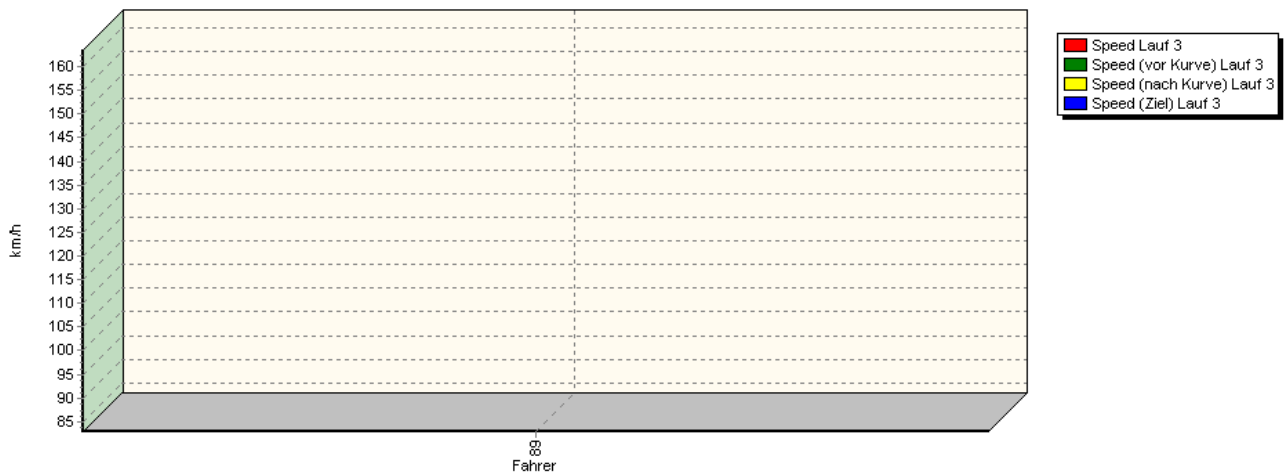
AvD Sportwagen-Berg-Cup / Classic Berg Cup

KW Gruppe H Berg-Cup

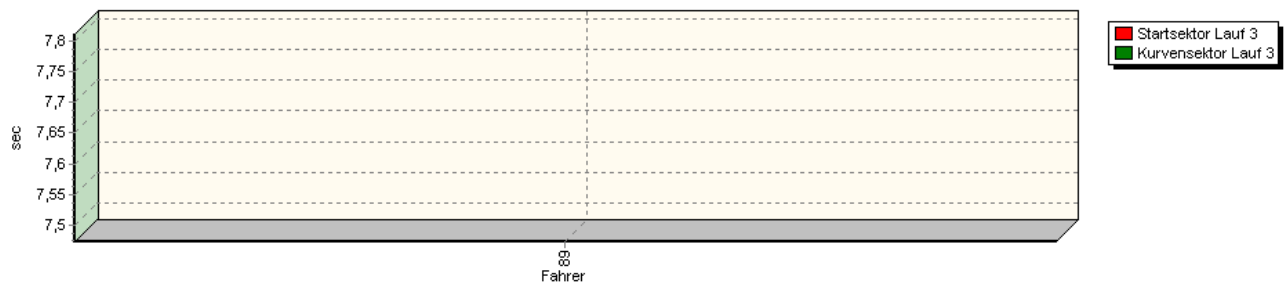


### Sektorzeiten & Speeds - Division II

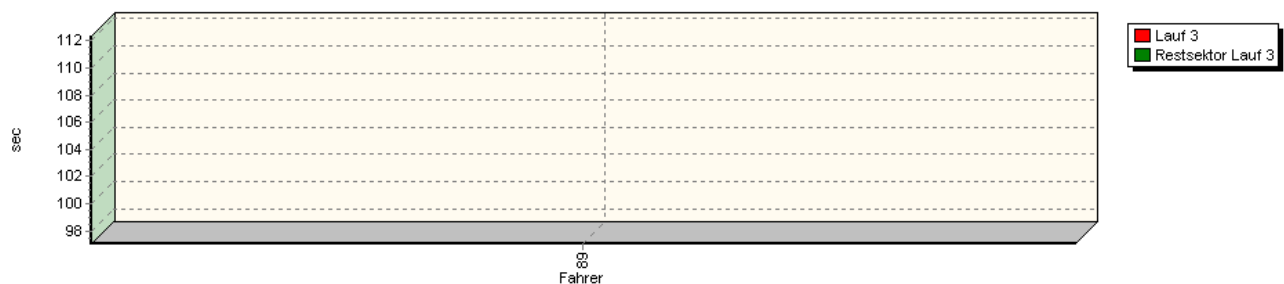
Speed-Diagramm Lauf 3



Sektor-Diagramm (Start) Lauf 3



Sektor-Diagramm (Rest) Lauf 3







# Int. 41. AvD/MSCR Hauenstein-Bergrennen

6. bis 8. August 2010

Deutsche Bergmeisterschaft / DMSB Bergpokal

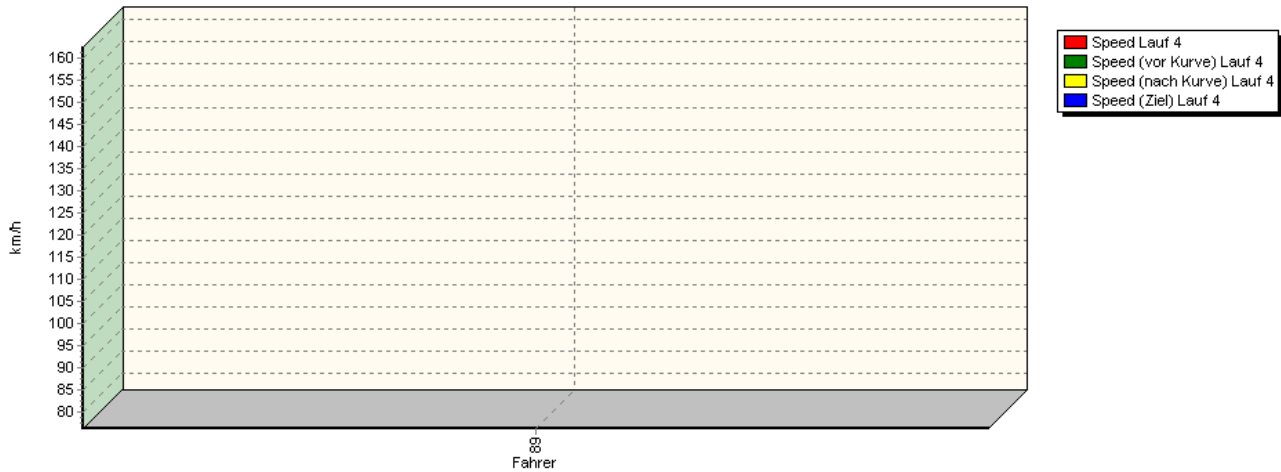
AvD Sportwagen-Berg-Cup / Classic Berg Cup

KW Gruppe H Berg-Cup

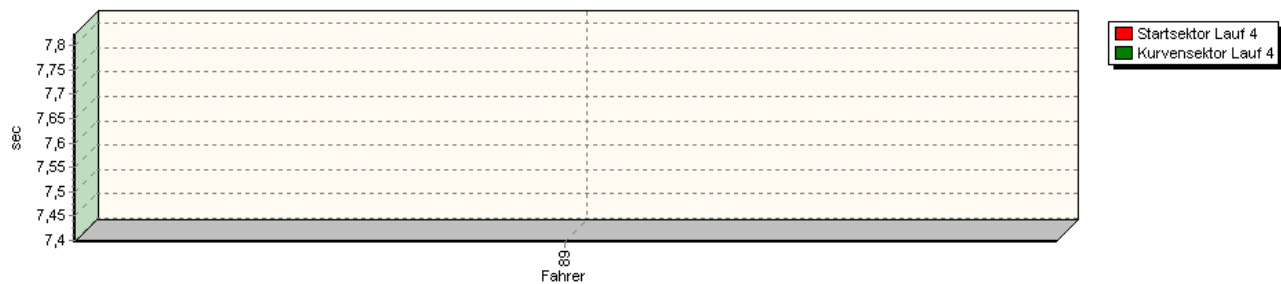


## Sektorzeiten & Speeds - Division II

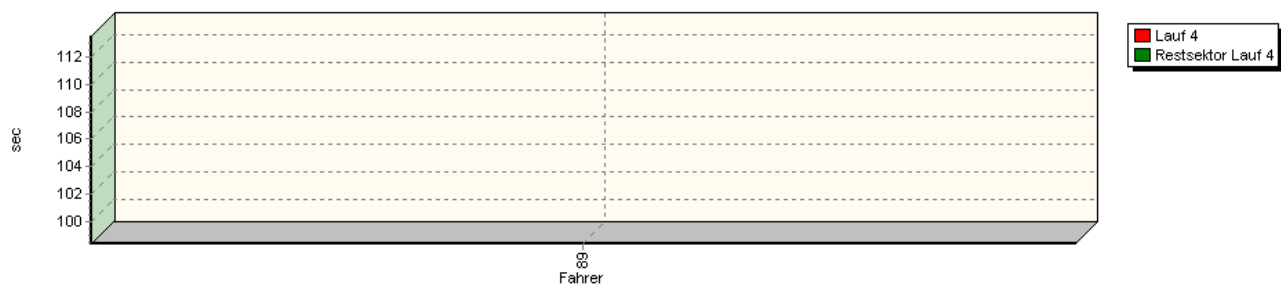
Speed-Diagramm Lauf 4



Sektor-Diagramm (Start) Lauf 4



Sektor-Diagramm (Rest) Lauf 4



Rg.	Nr.	Startsektor	Speed vor Kurve	90°-Kurve	Speed n. K.	Restsektor	Speed Ziel	Laufzeit	Speed (Lauf)	
1	89	<b>RÖSSLER Thomas</b>	Dallara F3							
		Lauf 1:	00:08.178	163,80 km/h	00:07.799	82,41 km/h	01:42.112	62,10 km/h	01:58.089	128,04 km/h
		Lauf 2:	00:07.986	162,09 km/h	00:08.082	76,47 km/h	01:42.657	77,65 km/h	01:58.725	127,35 km/h
		Lauf 3:	00:07.811	163,51 km/h	00:07.473	82,91 km/h	01:37.057	135,59 km/h	01:52.341	134,59 km/h
		Lauf 4:	00:07.823	162,56 km/h	00:07.397	76,29 km/h	01:38.333	93,97 km/h	01:53.553	133,15 km/h