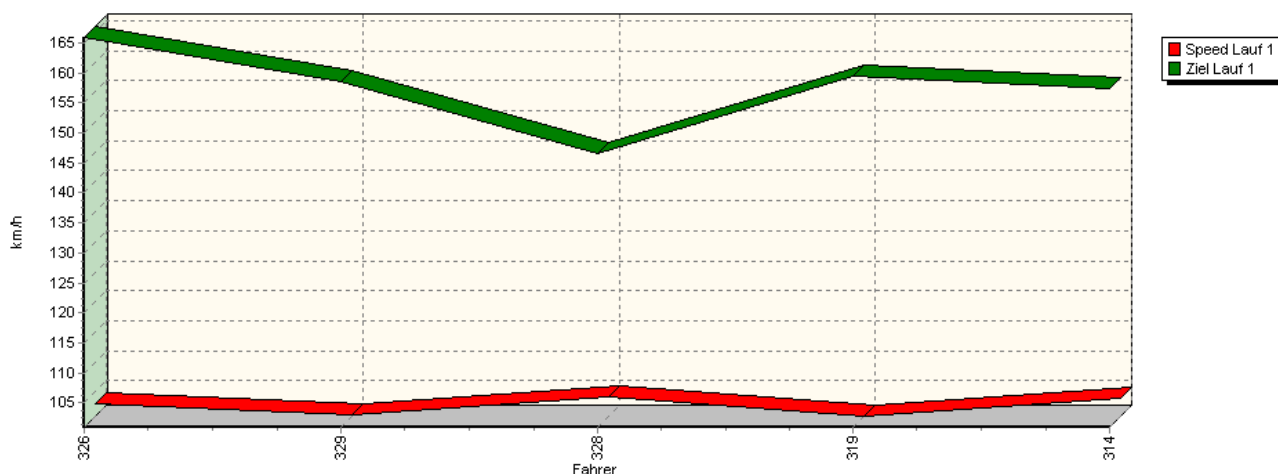
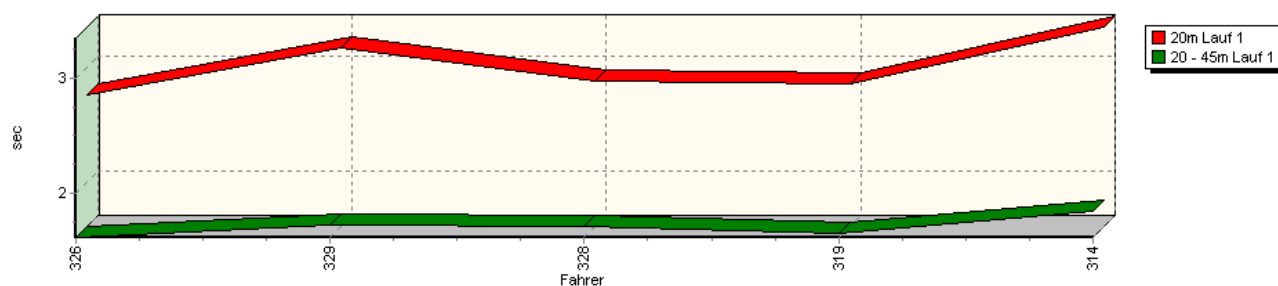


Sektorzeiten & Speeds - Rennen - Gruppe H bis 1600 ccm - Klasse 31

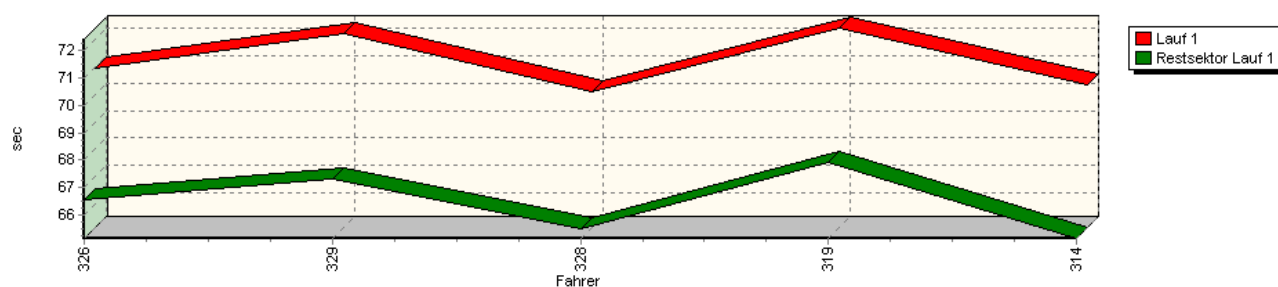
Speed-Diagramm Lauf 1



Sektor-Diagramm (Start) Lauf 1

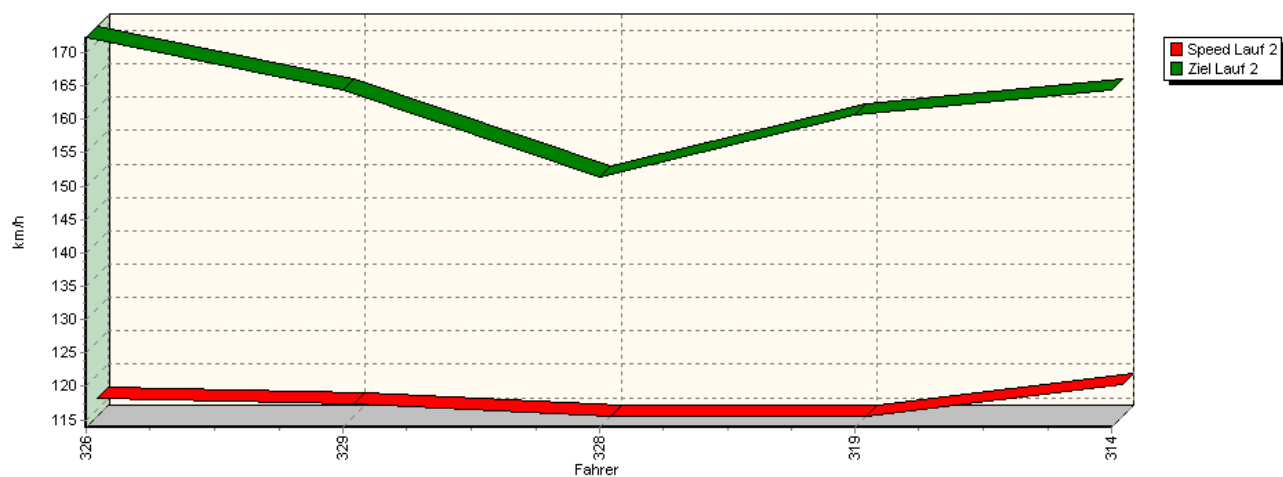


Sektor-Diagramm (Rest) Lauf 1

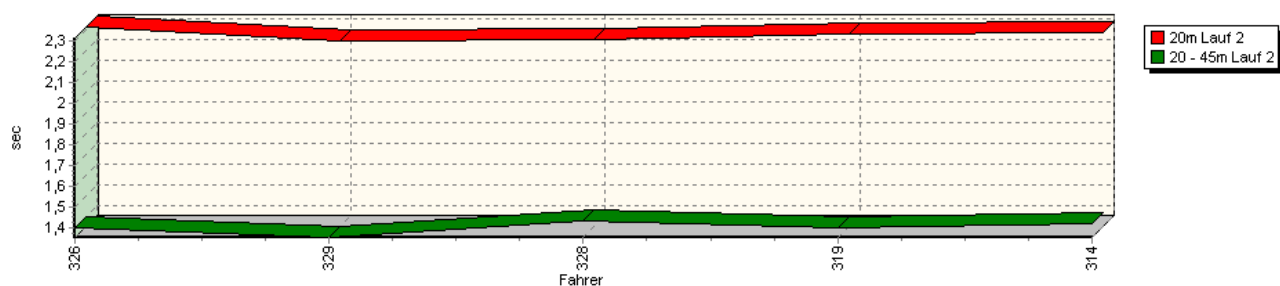


Sektorzeiten & Speeds - Rennen - Gruppe H bis 1600 ccm - Klasse 31

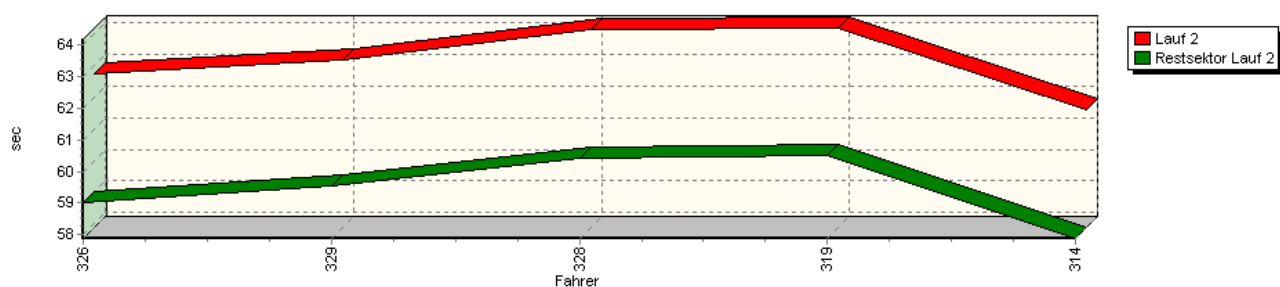
Speed-Diagramm Lauf 2



Sektor-Diagramm (Start) Lauf 2

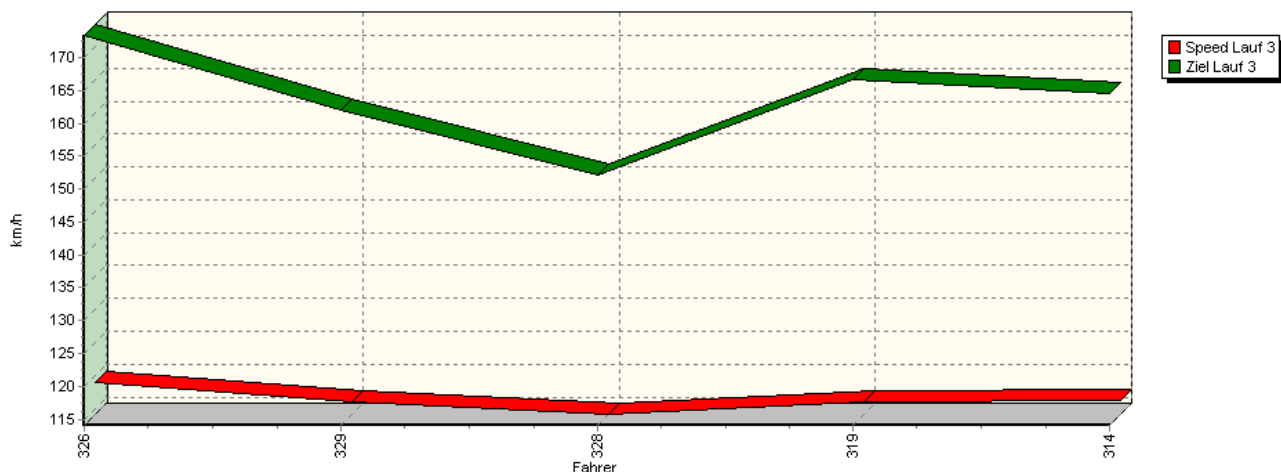


Sektor-Diagramm (Rest) Lauf 2

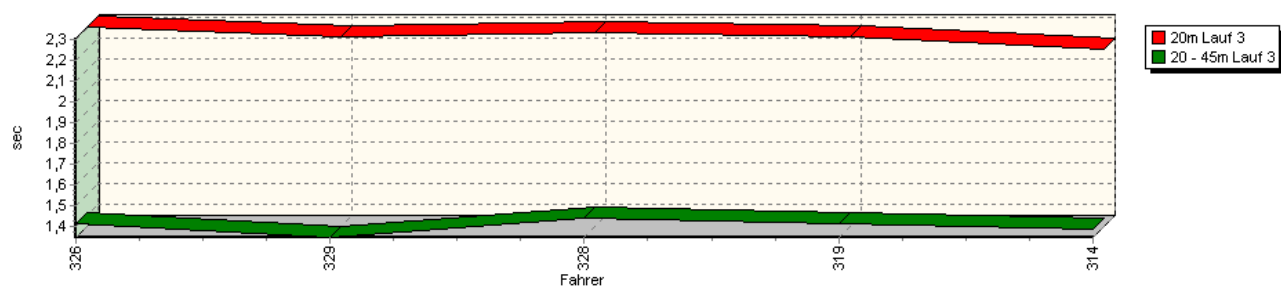


Sektorzeiten & Speeds - Rennen - Gruppe H bis 1600 ccm - Klasse 31

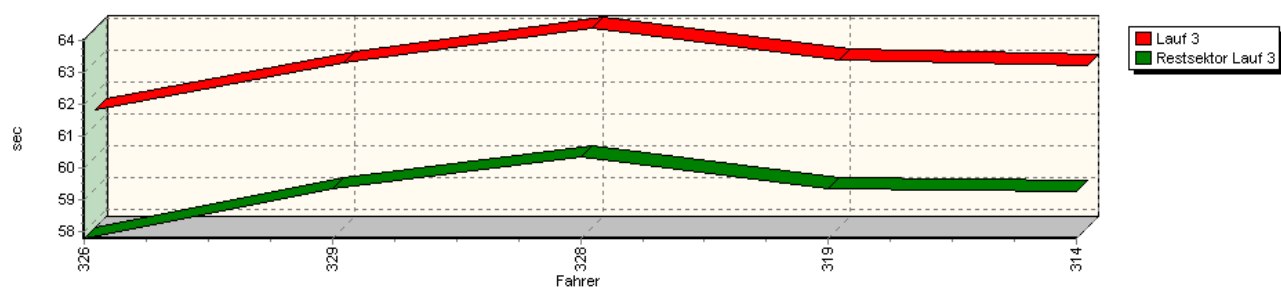
Speed-Diagramm Lauf 3



Sektor-Diagramm (Start) Lauf 3

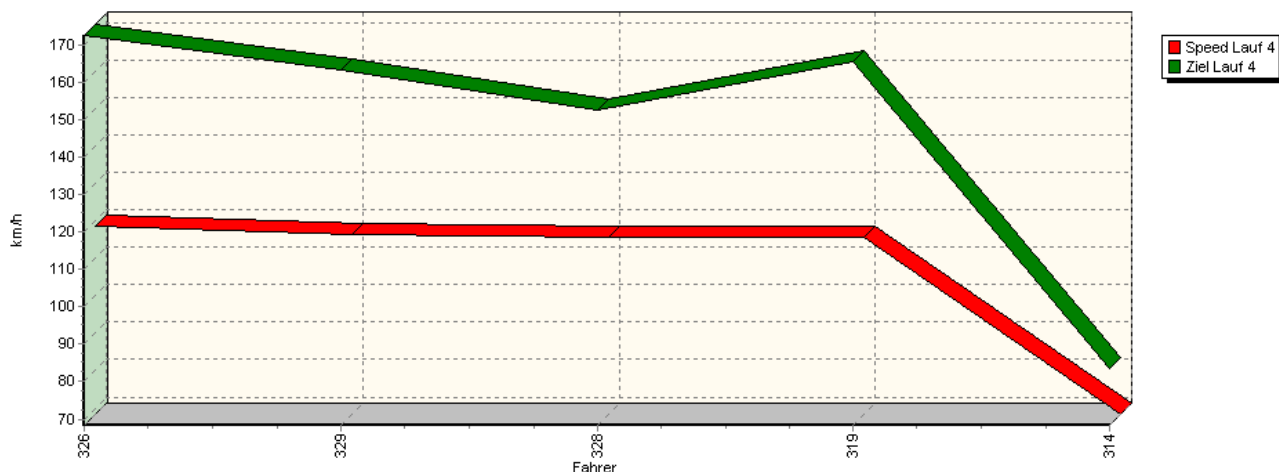


Sektor-Diagramm (Rest) Lauf 3

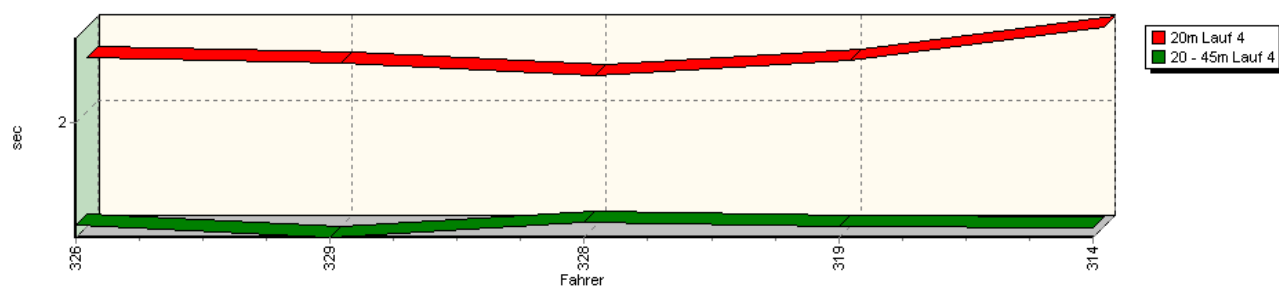


Sektorzeiten & Speeds - Rennen - Gruppe H bis 1600 ccm - Klasse 31

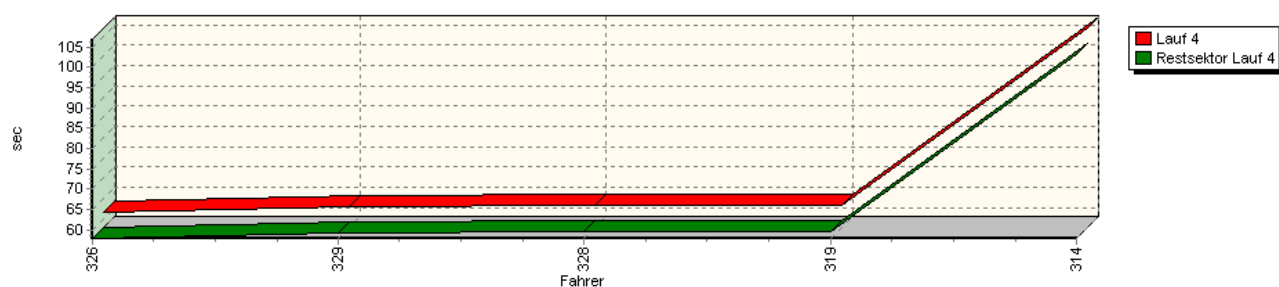
Speed-Diagramm Lauf 4



Sektor-Diagramm (Start) Lauf 4



Sektor-Diagramm (Rest) Lauf 4



Rg.	Nr.	Sektor 1 (20m)	Sektor 2 (20-45m)	Sektor 3	Speed (Ziel)	Laufzeit	Speed (Lauf)	
1	326	PAULITSCH Hans		Minichberger Scirocco 16V				
		Lauf 1:	00:02.762	00:01.605	01:06.561	165,88 km/h	01:10.928	103,03 km/h
		Lauf 2:	00:02.316	00:01.398	00:59.008	172,28 km/h	01:02.722	116,51 km/h
		Lauf 3:	00:02.310	00:01.408	00:57.785	173,36 km/h	01:01.503	118,82 km/h
		Lauf 4:	00:02.304	00:01.413	00:57.846	172,56 km/h	01:01.563	118,71 km/h

16. internationales ADAC Glasbachrennen

3. - 4. September 2011

FIA Internationaler Hill Climb Challenge / FIA European Hill Climb Cup

Deutsche Berg-Meisterschaft / DMSB Bergpokal für Tourenwagen

DMSB Bergpokal für Rennsportfahrzeuge / DMSB Classic-Berg-Pokal

Sektorzeiten & Speeds - Rennen - Gruppe H bis 1600 ccm - Klasse 31

Rg.	Nr.		Sektor 1 (20m)	Sektor 2 (20-45m)	Sektor 3	Speed (Ziel)	Laufzeit	Speed (Lauf)
2	329	AUCHTER Tobias		Opel Corsa GSI Zöllner 16V				
		Lauf 1:	00:03.177	00:01.720	01:07.308	158,41 km/h	01:12.205	101,21 km/h
		Lauf 2:	00:02.247	00:01.351	00:59.547	164,36 km/h	01:03.145	115,73 km/h
		Lauf 3:	00:02.262	00:01.343	00:59.370	162,03 km/h	01:02.975	116,05 km/h
		Lauf 4:	00:02.272	00:01.342	00:59.279	163,29 km/h	01:02.893	116,20 km/h
3	328	FAULHABER Stefan		Opel Risse Kadett C 8V				
		Lauf 1:	00:02.879	00:01.706	01:05.501	146,43 km/h	01:10.086	104,27 km/h
		Lauf 2:	00:02.253	00:01.433	01:00.423	151,44 km/h	01:04.109	113,99 km/h
		Lauf 3:	00:02.280	00:01.435	01:00.348	152,18 km/h	01:04.063	114,07 km/h
		Lauf 4:	00:02.204	00:01.427	00:59.594	152,58 km/h	01:03.225	115,59 km/h
4	319	HEINDRICHS Werner		Opel Veytal Corsa 16V				
		Lauf 1:	00:02.854	00:01.646	01:07.900	159,42 km/h	01:12.400	100,94 km/h
		Lauf 2:	00:02.285	00:01.400	01:00.485	160,66 km/h	01:04.170	113,89 km/h
		Lauf 3:	00:02.266	00:01.408	00:59.372	166,63 km/h	01:03.046	115,92 km/h
		Lauf 4:	00:02.292	00:01.409	00:59.581	165,46 km/h	01:03.282	115,48 km/h
5	314	KLINGELBERGER Thomas		VW Polo Kit Car				
		Lauf 1:	00:03.358	00:01.841	01:05.152	157,25 km/h	01:10.351	103,88 km/h
		Lauf 2:	00:02.290	00:01.417	00:57.886	164,35 km/h	01:01.593	118,65 km/h
		Lauf 3:	00:02.204	00:01.381	00:59.280	164,57 km/h	01:02.865	116,25 km/h
		Lauf 4:	00:02.481	00:01.396	01:43.056	83,46 km/h	01:46.933	68,34 km/h