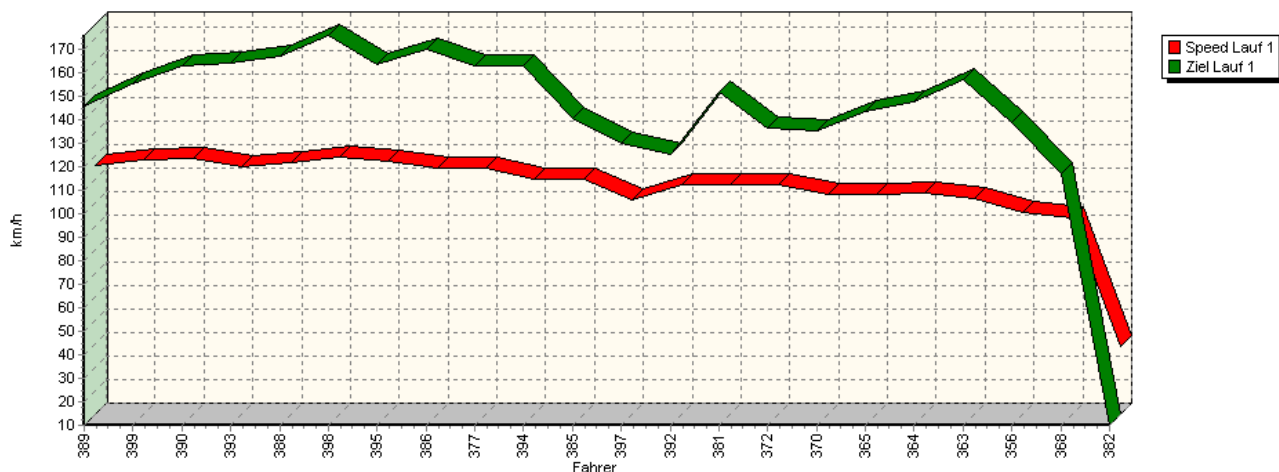
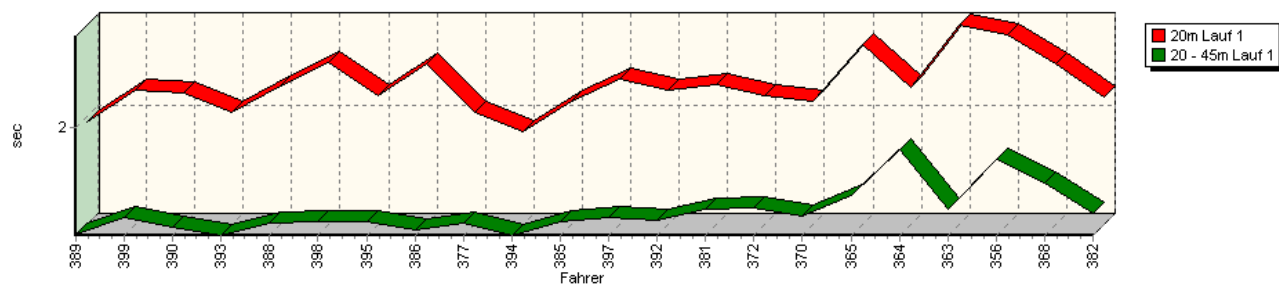


Sektorzeiten & Speeds - Rennen - Gruppe H bis 2000 ccm - Klasse 32

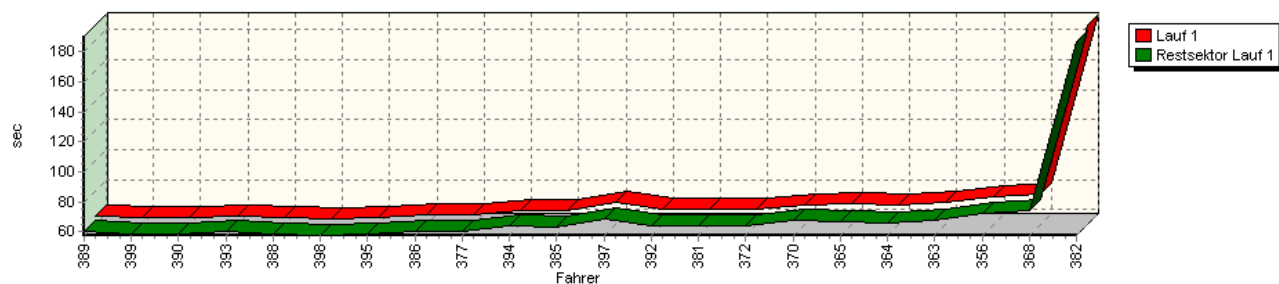
Speed-Diagramm Lauf 1



Sektor-Diagramm (Start) Lauf 1

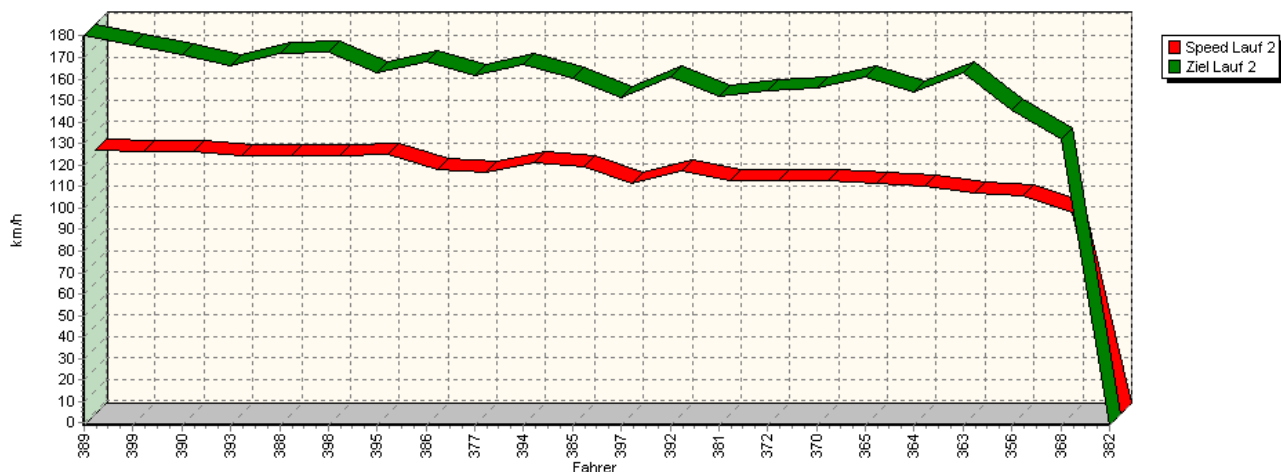


Sektor-Diagramm (Rest) Lauf 1

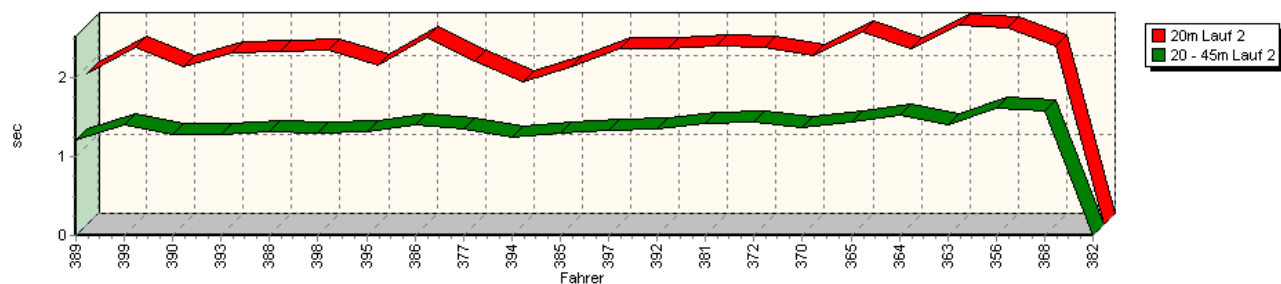


Sektorzeiten & Speeds - Rennen - Gruppe H bis 2000 ccm - Klasse 32

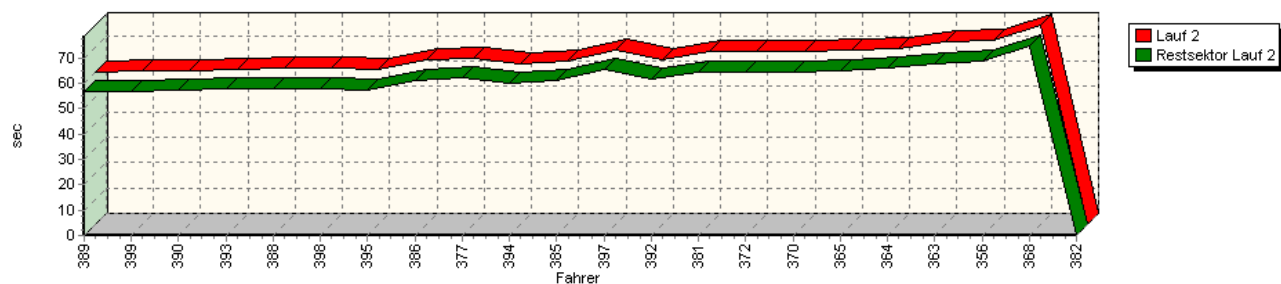
Speed-Diagramm Lauf 2



Sektor-Diagramm (Start) Lauf 2

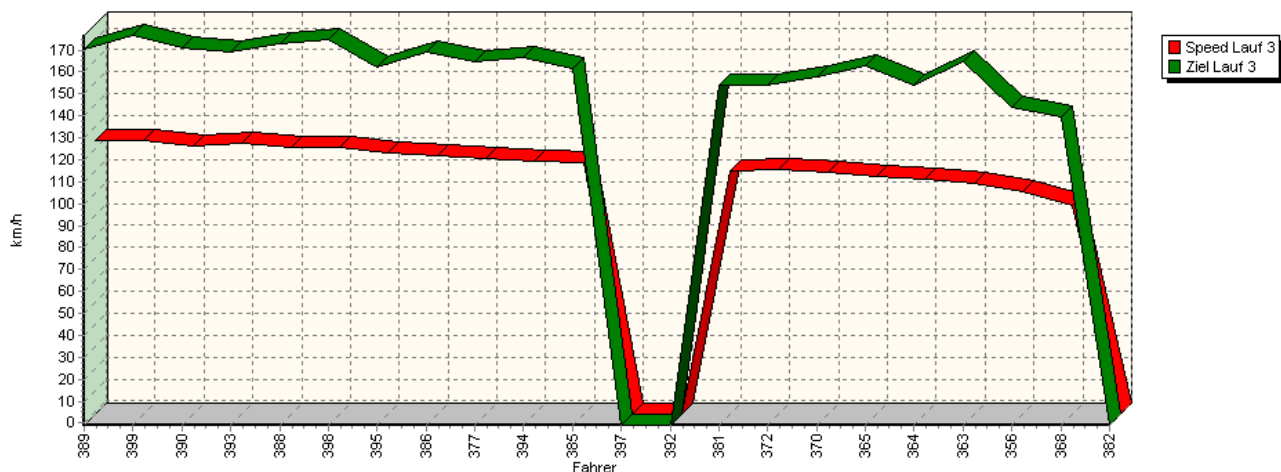


Sektor-Diagramm (Rest) Lauf 2

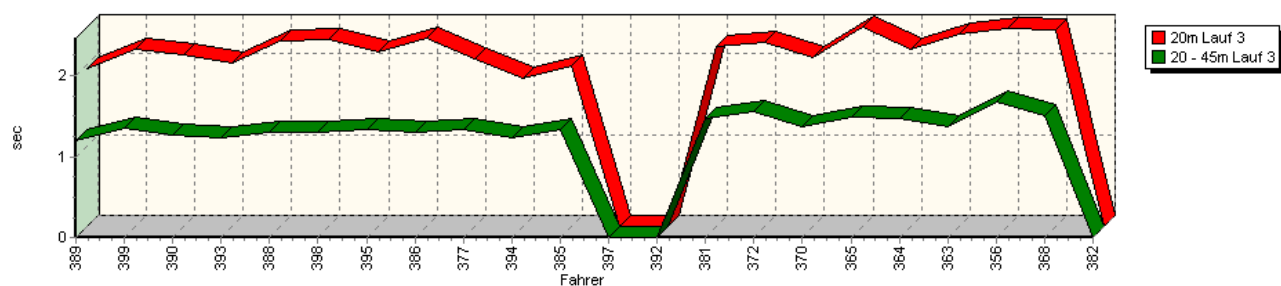


Sektorzeiten & Speeds - Rennen - Gruppe H bis 2000 ccm - Klasse 32

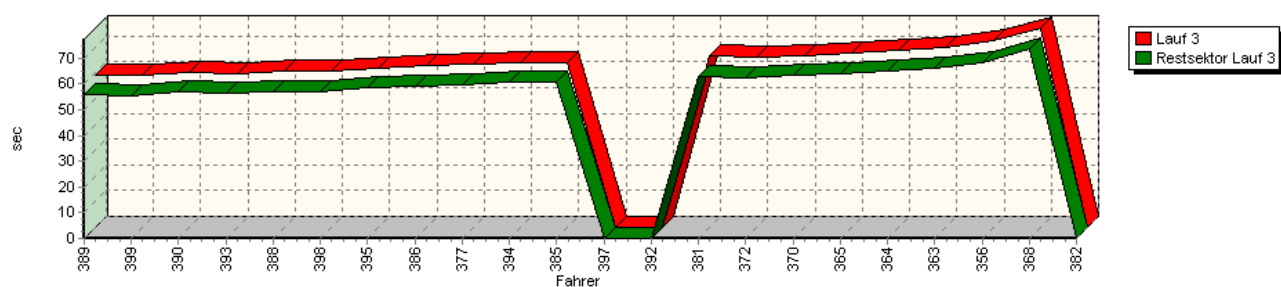
Speed-Diagramm Lauf 3



Sektor-Diagramm (Start) Lauf 3

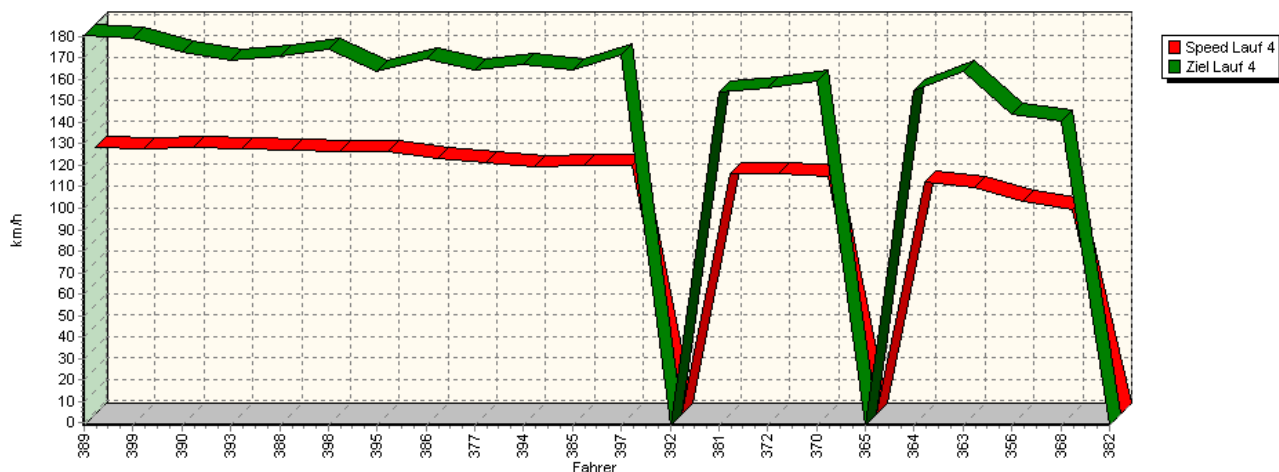


Sektor-Diagramm (Rest) Lauf 3

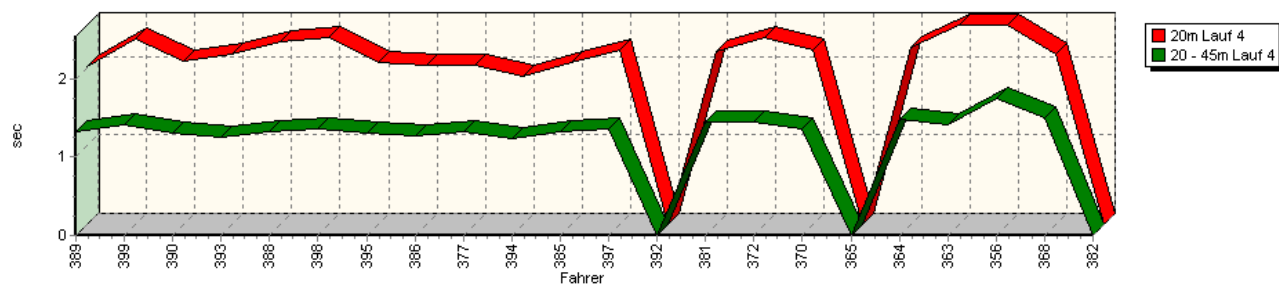


Sektorzeiten & Speeds - Rennen - Gruppe H bis 2000 ccm - Klasse 32

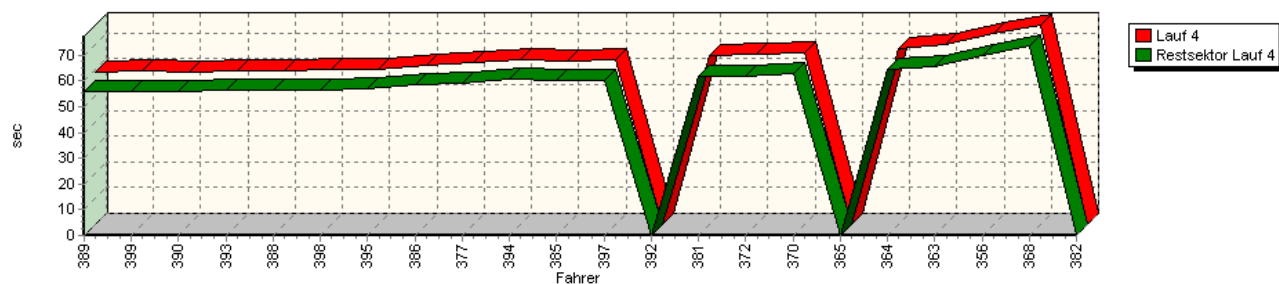
Speed-Diagramm Lauf 4



Sektor-Diagramm (Start) Lauf 4



Sektor-Diagramm (Rest) Lauf 4



Rg.	Nr.	Sektor 1 (20m)	Sektor 2 (20-45m)	Sektor 3	Speed (Ziel)	Laufzeit	Speed (Lauf)	
1	389	SCHMITT Sebastian		Opel Gerant Kadett C 16V				
		Lauf 1:	00:01.956	00:01.252	00:59.837	145,56 km/h	01:03.045	115,92 km/h
		Lauf 2:	00:01.917	00:01.201	00:56.956	180,31 km/h	01:00.074	121,65 km/h
		Lauf 3:	00:01.964	00:01.201	00:55.846	170,41 km/h	00:59.011	123,84 km/h
		Lauf 4:	00:02.002	00:01.315	00:55.913	180,42 km/h	00:59.230	123,38 km/h

16. internationales ADAC Glasbachrennen

3. - 4. September 2011

FIA Internationaler Hill Climb Challenge / FIA European Hill Climb Cup

Deutsche Berg-Meisterschaft / DMSB Bergpokal für Tourenwagen

DMSB Bergpokal für Rennsportfahrzeuge / DMSB Classic-Berg-Pokal

Sektorzeiten & Speeds - Rennen - Gruppe H bis 2000 ccm - Klasse 32

Rg.	Nr.	Sektor 1 (20m)	Sektor 2 (20-45m)	Sektor 3	Speed (Ziel)	Laufzeit	Speed (Lauf)
2	399	ELLER Hans-Peter		VW Minichberger Scirocco			
		Lauf 1:	00:02.182	00:01.367	00:58.245	155,14 km/h	01:01.794
		Lauf 2:	00:02.243	00:01.393	00:56.713	175,81 km/h	01:00.349
		Lauf 3:	00:02.192	00:01.350	00:55.573	176,65 km/h	00:59.115
		Lauf 4:	00:02.364	00:01.402	00:55.727	179,40 km/h	00:59.493
3	390	PREISSER Dirk		Opel Kadett C Frank 16V			
		Lauf 1:	00:02.157	00:01.300	00:58.206	162,69 km/h	01:01.663
		Lauf 2:	00:01.994	00:01.285	00:57.047	171,46 km/h	01:00.326
		Lauf 3:	00:02.121	00:01.271	00:56.835	170,72 km/h	01:00.227
		Lauf 4:	00:02.076	00:01.297	00:56.068	172,51 km/h	00:59.441
4	393	SONDERBAUER Roman		Opel Kadett C Coupé 16V			
		Lauf 1:	00:02.028	00:01.247	01:00.073	163,99 km/h	01:03.348
		Lauf 2:	00:02.176	00:01.275	00:57.727	166,41 km/h	01:01.178
		Lauf 3:	00:02.033	00:01.228	00:56.546	168,80 km/h	00:59.807
		Lauf 4:	00:02.167	00:01.254	00:56.279	168,74 km/h	00:59.700
5	388	FINK Marco		BMW 320i WTCC			
		Lauf 1:	00:02.210	00:01.331	00:58.876	166,95 km/h	01:02.417
		Lauf 2:	00:02.187	00:01.322	00:57.943	172,12 km/h	01:01.452
		Lauf 3:	00:02.296	00:01.306	00:57.089	172,72 km/h	01:00.691
		Lauf 4:	00:02.325	00:01.319	00:56.290	171,02 km/h	00:59.934
6	398	ROTTENBERGER Dieter		BMW 318i E36 STW			
		Lauf 1:	00:02.375	00:01.340	00:57.493	175,61 km/h	01:01.208
		Lauf 2:	00:02.208	00:01.300	00:57.851	172,77 km/h	01:01.359
		Lauf 3:	00:02.318	00:01.309	00:57.126	174,84 km/h	01:00.753
		Lauf 4:	00:02.380	00:01.361	00:56.637	173,80 km/h	01:00.378
7	395	WIMMER Norbert		BMW 2002 8V			
		Lauf 1:	00:02.145	00:01.338	00:58.672	163,06 km/h	01:02.155
		Lauf 2:	00:02.021	00:01.318	00:57.528	162,82 km/h	01:00.867
		Lauf 3:	00:02.158	00:01.330	00:58.436	162,44 km/h	01:01.924
		Lauf 4:	00:02.058	00:01.312	00:57.039	163,56 km/h	01:00.409
8	386	GÖBEL Henning		Risse Kadett 16V			
		Lauf 1:	00:02.367	00:01.282	01:00.276	169,82 km/h	01:03.925
		Lauf 2:	00:02.366	00:01.395	01:00.948	167,95 km/h	01:04.709
		Lauf 3:	00:02.338	00:01.300	00:59.061	169,39 km/h	01:02.699
		Lauf 4:	00:02.033	00:01.274	00:58.759	169,47 km/h	01:02.066
9	377	WEBER Jens		Opel Kadett C			
		Lauf 1:	00:02.023	00:01.330	01:00.582	162,71 km/h	01:03.935
		Lauf 2:	00:02.072	00:01.342	01:02.082	161,97 km/h	01:05.496
		Lauf 3:	00:02.078	00:01.345	00:59.976	164,91 km/h	01:03.399
		Lauf 4:	00:02.036	00:01.325	00:59.421	164,44 km/h	01:02.782
10	394	WEISS Werner		Ford Escort Zakspeed BDA			
		Lauf 1:	00:01.891	00:01.244	01:03.502	162,44 km/h	01:06.637
		Lauf 2:	00:01.808	00:01.252	01:00.050	166,83 km/h	01:03.110
		Lauf 3:	00:01.840	00:01.240	01:00.904	166,56 km/h	01:03.984
		Lauf 4:	00:01.887	00:01.238	01:00.793	166,66 km/h	01:03.918

16. internationales ADAC Glasbachrennen

3. - 4. September 2011

FIA Internationaler Hill Climb Challenge / FIA European Hill Climb Cup

Deutsche Berg-Meisterschaft / DMSB Bergpokal für Tourenwagen

DMSB Bergpokal für Rennsportfahrzeuge / DMSB Classic-Berg-Pokal

Sektorzeiten & Speeds - Rennen - Gruppe H bis 2000 ccm - Klasse 32

Rg.	Nr.		Sektor 1 (20m)	Sektor 2 (20-45m)	Sektor 3	Speed (Ziel)	Laufzeit	Speed (Lauf)
11	385	RAUCH Michael		Briegel Kadett 8V				
		Lauf 1:	00:02.103	00:01.339	01:03.060	140,14 km/h	01:06.502	109,89 km/h
		Lauf 2:	00:01.998	00:01.305	01:00.853	160,19 km/h	01:04.156	113,91 km/h
		Lauf 3:	00:01.984	00:01.340	01:00.868	161,61 km/h	01:04.192	113,85 km/h
		Lauf 4:	00:02.057	00:01.328	01:00.101	164,12 km/h	01:03.486	115,11 km/h
12	397	WIEBE Bjoern		Renault Clio Williams BWR				
		Lauf 1:	00:02.257	00:01.374	01:08.569	129,53 km/h	01:12.200	101,22 km/h
		Lauf 2:	00:02.231	00:01.339	01:05.248	151,14 km/h	01:08.818	106,19 km/h
		Lauf 3:	*	*	*	* km/h	*	* km/h
		Lauf 4:	00:02.229	00:01.349	01:00.190	171,37 km/h	01:03.768	114,60 km/h
13	392	FLIK Thomas		Renault Clio Williams				
		Lauf 1:	00:02.185	00:01.348	01:04.329	124,94 km/h	01:07.862	107,69 km/h
		Lauf 2:	00:02.220	00:01.343	01:01.432	161,22 km/h	01:04.995	112,44 km/h
		Lauf 3:	*	*	*	* km/h	*	* km/h
		Lauf 4:	*	*	*	* km/h	*	* km/h
14	381	EHRET Christian		Opel Ascona B				
		Lauf 1:	00:02.221	00:01.427	01:04.400	151,44 km/h	01:08.048	107,39 km/h
		Lauf 2:	00:02.252	00:01.427	01:04.363	152,09 km/h	01:08.042	107,40 km/h
		Lauf 3:	00:02.238	00:01.478	01:02.778	153,74 km/h	01:06.494	109,90 km/h
		Lauf 4:	00:02.207	00:01.446	01:02.066	154,04 km/h	01:05.719	111,20 km/h
15	372	KÖBELE Manfred		Opel Kadett C Coupé 8V				
		Lauf 1:	00:02.144	00:01.440	01:04.279	136,47 km/h	01:07.863	107,69 km/h
		Lauf 2:	00:02.249	00:01.444	01:04.243	154,51 km/h	01:07.936	107,57 km/h
		Lauf 3:	00:02.285	00:01.560	01:02.400	154,09 km/h	01:06.245	110,32 km/h
		Lauf 4:	00:02.386	00:01.444	01:02.076	156,12 km/h	01:05.906	110,88 km/h
16	370	KONSTANZER Alex		Kadett C Coupé 8V				
		Lauf 1:	00:02.106	00:01.379	01:07.226	135,17 km/h	01:10.711	103,35 km/h
		Lauf 2:	00:02.129	00:01.375	01:04.532	155,63 km/h	01:08.036	107,41 km/h
		Lauf 3:	00:02.093	00:01.371	01:03.523	157,53 km/h	01:06.987	109,10 km/h
		Lauf 4:	00:02.217	00:01.365	01:03.000	158,88 km/h	01:06.582	109,76 km/h
17	365	LORIG Ingo		VW Golf GTI				
		Lauf 1:	00:02.500	00:01.521	01:06.899	143,28 km/h	01:10.920	103,05 km/h
		Lauf 2:	00:02.439	00:01.430	01:05.023	161,02 km/h	01:08.892	106,08 km/h
		Lauf 3:	00:02.471	00:01.497	01:03.986	163,09 km/h	01:07.954	107,54 km/h
		Lauf 4:	*	*	*	* km/h	*	* km/h
18	364	BLÄSIUS Manfred		BMW E21 320i				
		Lauf 1:	00:02.199	00:01.841	01:06.226	147,62 km/h	01:10.266	104,01 km/h
		Lauf 2:	00:02.231	00:01.518	01:05.742	154,13 km/h	01:09.491	105,16 km/h
		Lauf 3:	00:02.197	00:01.471	01:05.151	154,18 km/h	01:08.819	106,19 km/h
		Lauf 4:	00:02.250	00:01.474	01:04.369	154,80 km/h	01:08.093	107,32 km/h
19	363	FLIK Beatrice		Renault Megane Cup				
		Lauf 1:	00:02.635	00:01.426	01:07.814	156,81 km/h	01:11.875	101,68 km/h
		Lauf 2:	00:02.523	00:01.408	01:07.792	162,87 km/h	01:11.723	101,89 km/h
		Lauf 3:	00:02.382	00:01.376	01:06.174	164,70 km/h	01:09.932	104,50 km/h
		Lauf 4:	00:02.539	00:01.419	01:05.857	163,95 km/h	01:09.815	104,68 km/h

16. internationales ADAC Glasbachrennen

3. - 4. September 2011

FIA Internationaler Hill Climb Challenge / FIA European Hill Climb Cup

Deutsche Berg-Meisterschaft / DMSB Bergpokal für Tourenwagen

DMSB Bergpokal für Rennsportfahrzeuge / DMSB Classic-Berg-Pokal

Sektorzeiten & Speeds - Rennen - Gruppe H bis 2000 ccm - Klasse 32

Rg.	Nr.		Sektor 1 (20m)	Sektor 2 (20-45m)	Sektor 3	Speed (Ziel)	Laufzeit	Speed (Lauf)
20	356	SPAHR Patrick		BMW 318 16V				
		Lauf 1:	00:02.564	00:01.771	01:11.830	138,34 km/h	01:16.165	95,95 km/h
		Lauf 2:	00:02.488	00:01.605	01:08.676	145,82 km/h	01:12.769	100,43 km/h
		Lauf 3:	00:02.461	00:01.685	01:08.492	143,74 km/h	01:12.638	100,61 km/h
		Lauf 4:	00:02.533	00:01.754	01:10.059	143,50 km/h	01:14.346	98,30 km/h
21	368	SCHWANECKE Gero		VW Escher Golf 16 V				
		Lauf 1:	00:02.366	00:01.615	01:14.251	116,94 km/h	01:18.232	93,41 km/h
		Lauf 2:	00:02.265	00:01.572	01:14.702	132,31 km/h	01:18.539	93,05 km/h
		Lauf 3:	00:02.430	00:01.510	01:13.548	139,65 km/h	01:17.488	94,31 km/h
		Lauf 4:	00:02.173	00:01.499	01:13.791	140,81 km/h	01:17.463	94,34 km/h
22	382	LANG Bernhard		Ford Escort RS2000 Spezial				
		Lauf 1:	00:02.131	00:01.396	03:06.743	9,86 km/h	03:10.270	38,41 km/h
		Lauf 2:	*	*	*	* km/h	*	* km/h
		Lauf 3:	*	*	*	* km/h	*	* km/h
		Lauf 4:	*	*	*	* km/h	*	* km/h