



## 42. AvD/MSCR Hauenstein-Bergrennen

6. bis 7. August 2011

Deutsche Bergmeisterschaft / DMSB Bergpokal

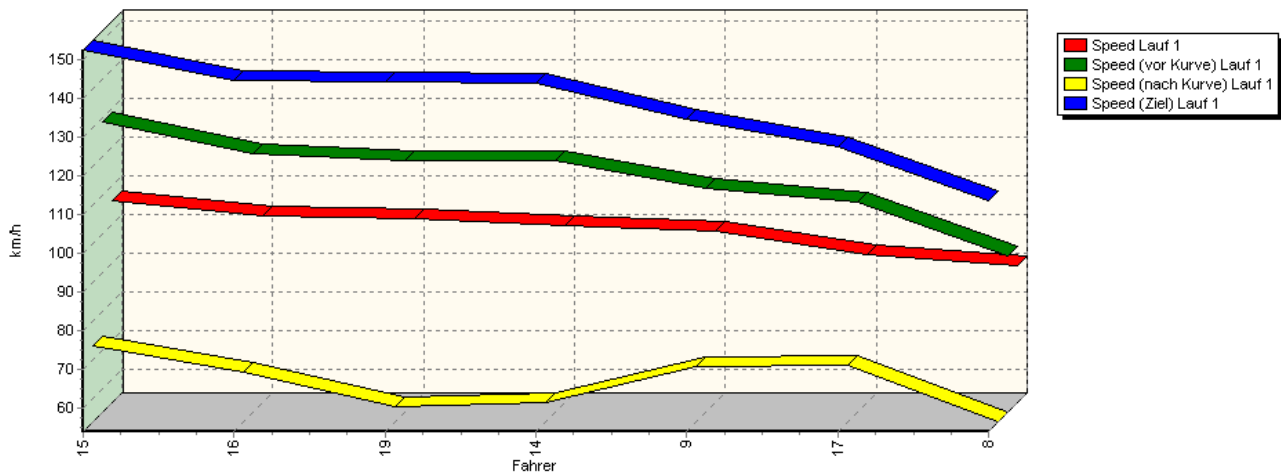
AvD Sportwagen-Berg-Cup / Classic Berg Cup

KW Gruppe H Berg-Cup

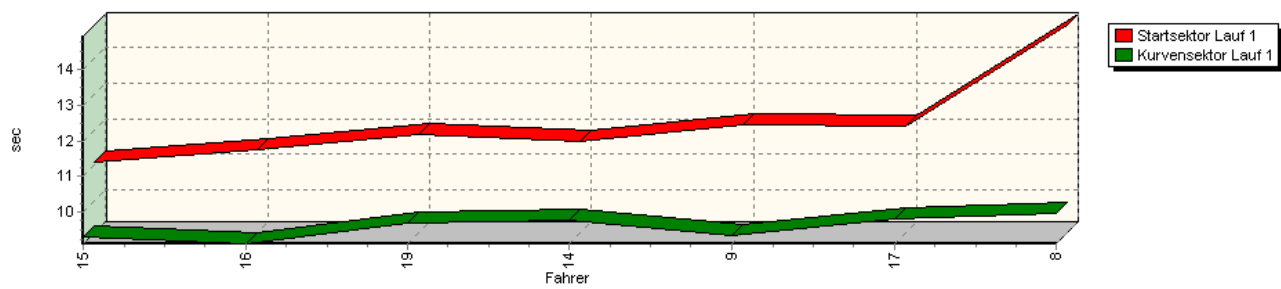


### Sektorzeiten & Speeds - Gruppen N,A

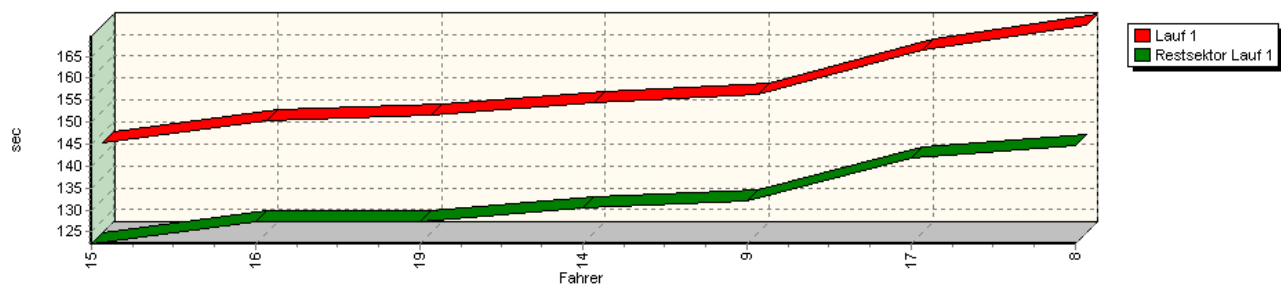
Speed-Diagramm Lauf 1



Sektor-Diagramm (Start) Lauf 1



Sektor-Diagramm (Rest) Lauf 1





## 42. AvD/MSCR Hauenstein-Bergrennen

6. bis 7. August 2011

Deutsche Bergmeisterschaft / DMSB Bergpokal

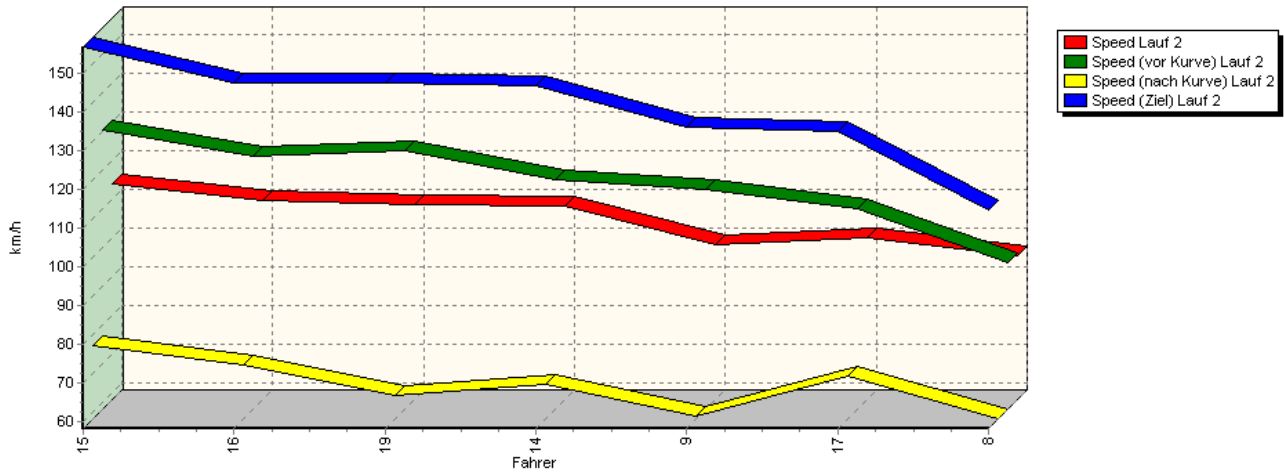
AvD Sportwagen-Berg-Cup / Classic Berg Cup

KW Gruppe H Berg-Cup

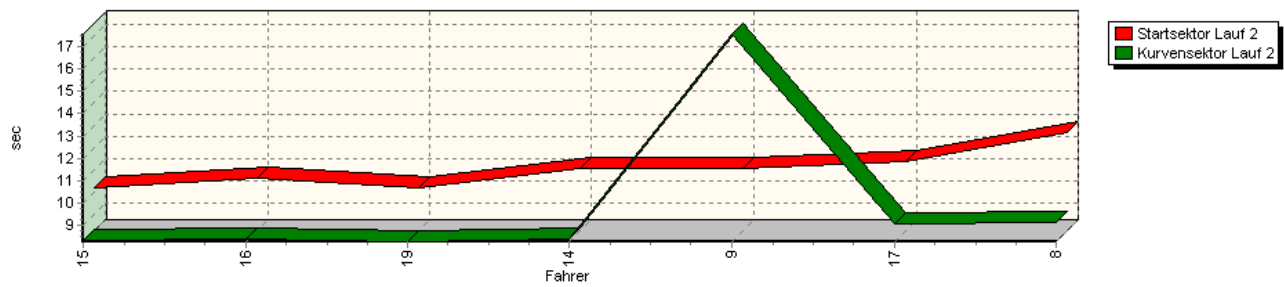


### Sektorzeiten & Speeds - Gruppen N,A

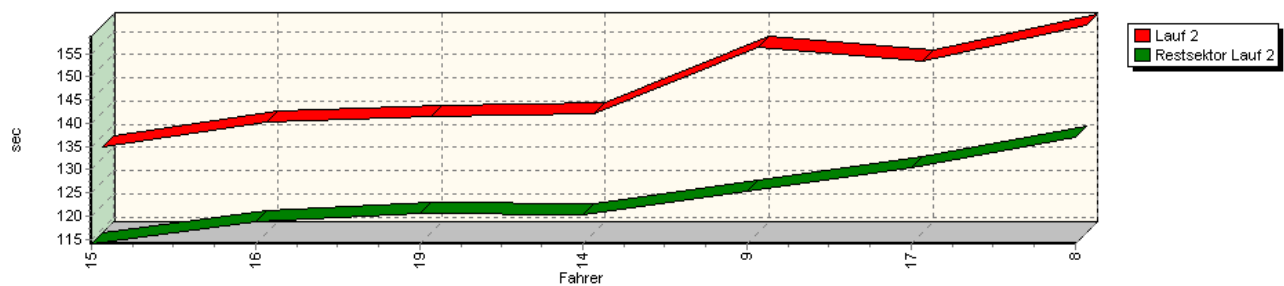
Speed-Diagramm Lauf 2



Sektor-Diagramm (Start) Lauf 2



Sektor-Diagramm (Rest) Lauf 2





## 42. AvD/MSCR Hauenstein-Bergrennen

6. bis 7. August 2011

Deutsche Bergmeisterschaft / DMSB Bergpokal

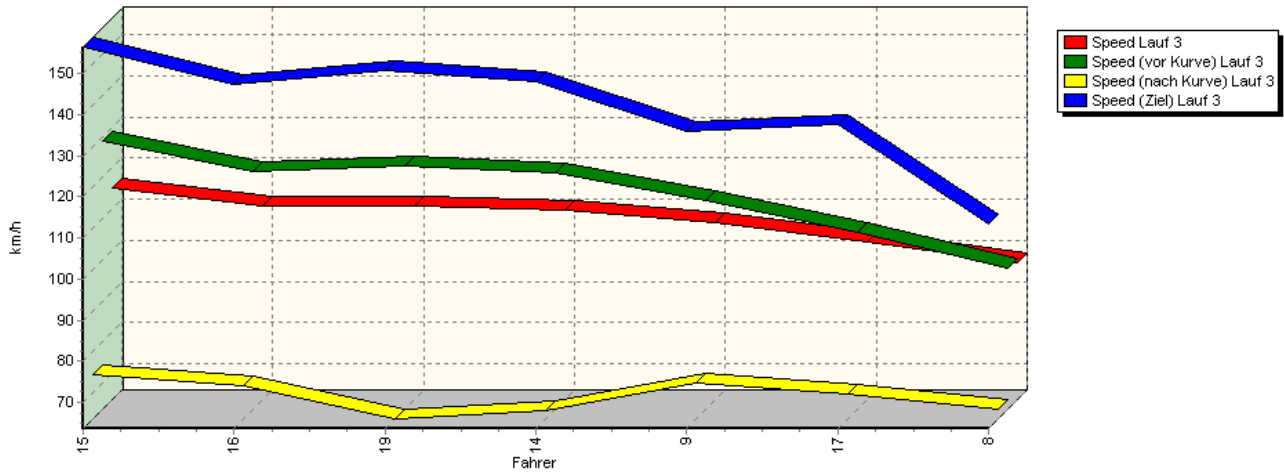
AvD Sportwagen-Berg-Cup / Classic Berg Cup

KW Gruppe H Berg-Cup

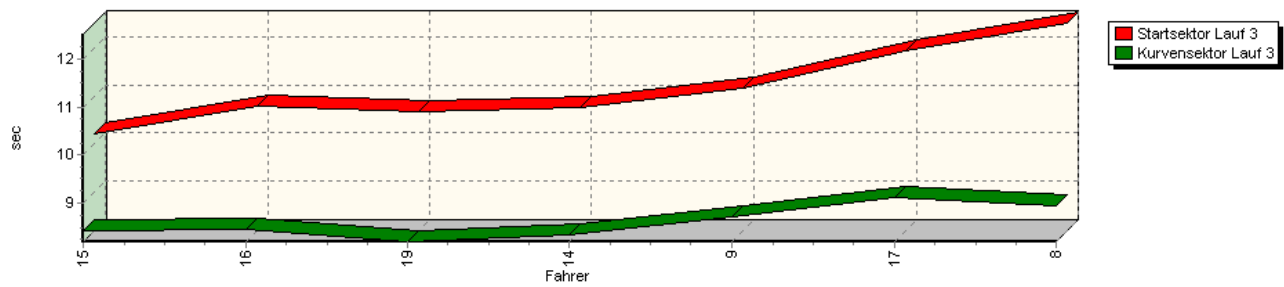


### Sektorzeiten & Speeds - Gruppen N,A

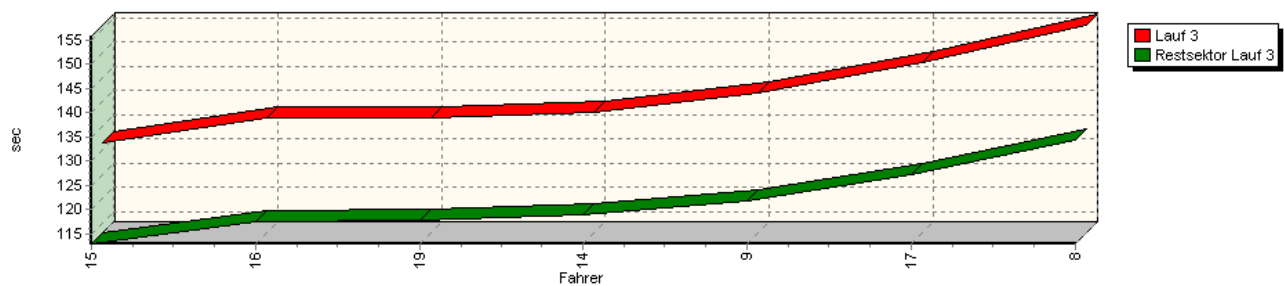
Speed-Diagramm Lauf 3



Sektor-Diagramm (Start) Lauf 3



Sektor-Diagramm (Rest) Lauf 3



Rg.	Nr.	Startsektor	Speed vor Kurve	90°-Kurve	Speed n. K.	Restsektor	Speed Ziel	Laufzeit	Speed (Lauf)	
1	15	<b>STOLL Jochen</b>	Peugeot 306							
		Lauf 1:	00:11.100	129,00 km/h	00:09.285	73,64 km/h	02:02.292	152,48 km/h	02:22.677	105,97 km/h
		Lauf 2:	00:10.194	130,37 km/h	00:08.321	77,31 km/h	01:54.005	156,71 km/h	02:12.520	114,10 km/h
		Lauf 3:	00:10.199	128,99 km/h	00:08.421	74,27 km/h	01:52.899	156,51 km/h	02:11.519	114,96 km/h



## 42. AvD/MSCR Hauenstein-Bergrennen

6. bis 7. August 2011

Deutsche Bergmeisterschaft / DMSB Bergpokal

AvD Sportwagen-Berg-Cup / Classic Berg Cup

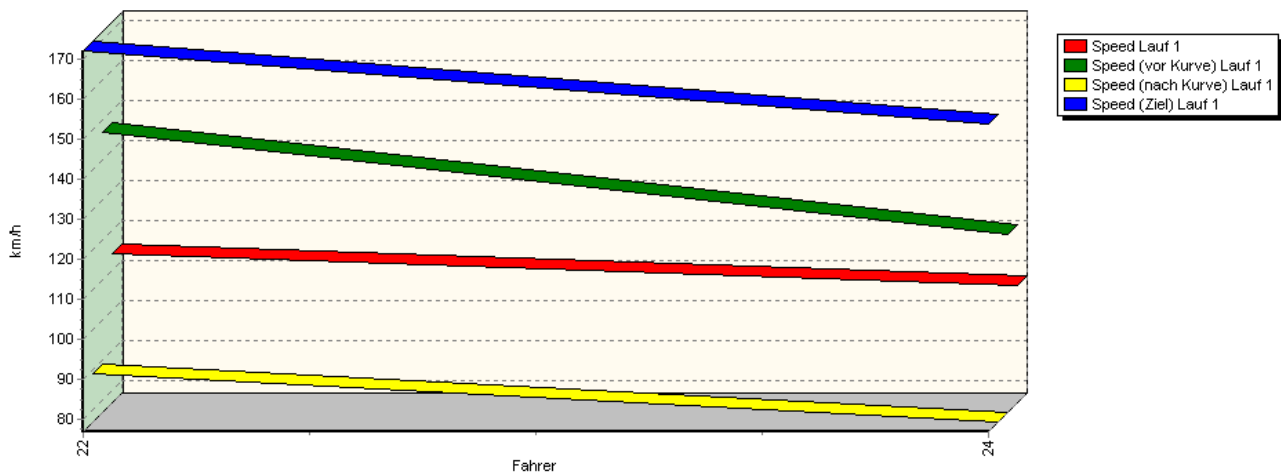
KW Gruppe H Berg-Cup



### Sektorzeiten & Speeds - Gruppen N,A

Rg.	Nr.	Startsektor	Speed vor Kurve	90°-Kurve	Speed n. K.	Restsektor	Speed Ziel	Laufzeit	Speed (Lauf)	
2	16	<b>SCHMITZ Herbert</b>	Opel Astra							
		Lauf 1:	00:11.437	120,88 km/h	00:09.101	67,01 km/h	02:07.424	144,51 km/h	02:27.962	102,19 km/h
		Lauf 2:	00:10.619	123,43 km/h	00:08.372	72,19 km/h	01:58.837	147,33 km/h	02:17.828	109,70 km/h
		Lauf 3:	00:10.772	121,44 km/h	00:08.438	71,58 km/h	01:57.402	147,54 km/h	02:16.612	110,68 km/h
3	19	<b>NEU Kai</b>	Ford Escort							
		Lauf 1:	00:11.874	118,79 km/h	00:09.673	58,02 km/h	02:07.438	144,37 km/h	02:28.985	101,49 km/h
		Lauf 2:	00:10.208	124,88 km/h	00:08.259	64,51 km/h	02:00.646	147,33 km/h	02:19.113	108,69 km/h
		Lauf 3:	00:10.684	123,00 km/h	00:08.182	63,58 km/h	01:57.774	150,81 km/h	02:16.640	110,66 km/h
4	14	<b>ORTH Patrick</b>	VW Golf							
		Lauf 1:	00:11.680	118,88 km/h	00:09.781	58,94 km/h	02:10.353	143,93 km/h	02:31.814	99,60 km/h
		Lauf 2:	00:11.062	117,50 km/h	00:08.405	67,28 km/h	02:00.239	146,78 km/h	02:19.706	108,23 km/h
		Lauf 3:	00:10.770	121,18 km/h	00:08.316	65,61 km/h	01:58.802	148,01 km/h	02:17.888	109,65 km/h
5	9	<b>VERHOEVEN Tim</b>	Citroen AX							
		Lauf 1:	00:12.153	111,93 km/h	00:09.349	68,34 km/h	02:12.186	134,69 km/h	02:33.688	98,38 km/h
		Lauf 2:	00:11.045	115,07 km/h	00:17.567	59,12 km/h	02:05.339	136,06 km/h	02:33.951	98,21 km/h
		Lauf 3:	00:11.148	114,30 km/h	00:08.700	72,31 km/h	02:01.813	136,03 km/h	02:21.661	106,73 km/h
6	17	<b>HEß Mario</b>	Opel Kadett							
		Lauf 1:	00:12.100	108,07 km/h	00:09.809	68,56 km/h	02:21.866	127,33 km/h	02:43.775	92,32 km/h
		Lauf 2:	00:11.356	110,19 km/h	00:09.063	69,29 km/h	02:10.527	135,04 km/h	02:30.946	100,17 km/h
		Lauf 3:	00:11.951	106,80 km/h	00:09.104	69,64 km/h	02:07.141	137,68 km/h	02:28.196	102,03 km/h
7	8	<b>ALTMANN Dieter</b>	VW Polo							
		Lauf 1:	00:14.938	94,24 km/h	00:09.942	54,00 km/h	02:24.723	113,44 km/h	02:49.603	89,15 km/h
		Lauf 2:	00:12.686	96,25 km/h	00:09.138	58,34 km/h	02:16.924	114,69 km/h	02:38.748	95,25 km/h
		Lauf 3:	00:12.521	98,02 km/h	00:08.939	66,02 km/h	02:14.354	113,37 km/h	02:35.814	97,04 km/h

Speed-Diagramm Lauf 1





## 42. AvD/MSCR Hauenstein-Bergrennen

6. bis 7. August 2011

Deutsche Bergmeisterschaft / DMSB Bergpokal

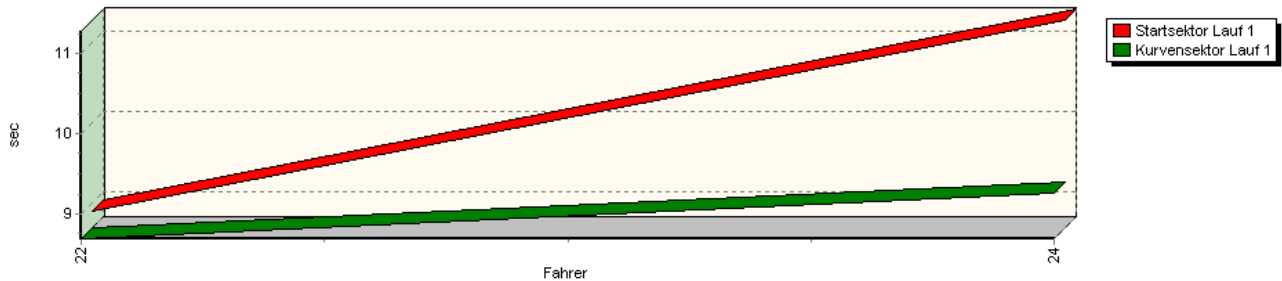
AvD Sportwagen-Berg-Cup / Classic Berg Cup

KW Gruppe H Berg-Cup

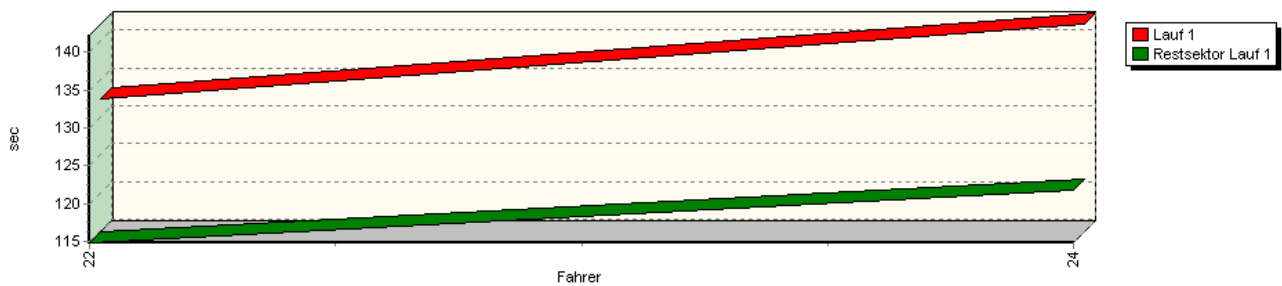


### Sektorzeiten & Speeds - Gruppen N,A

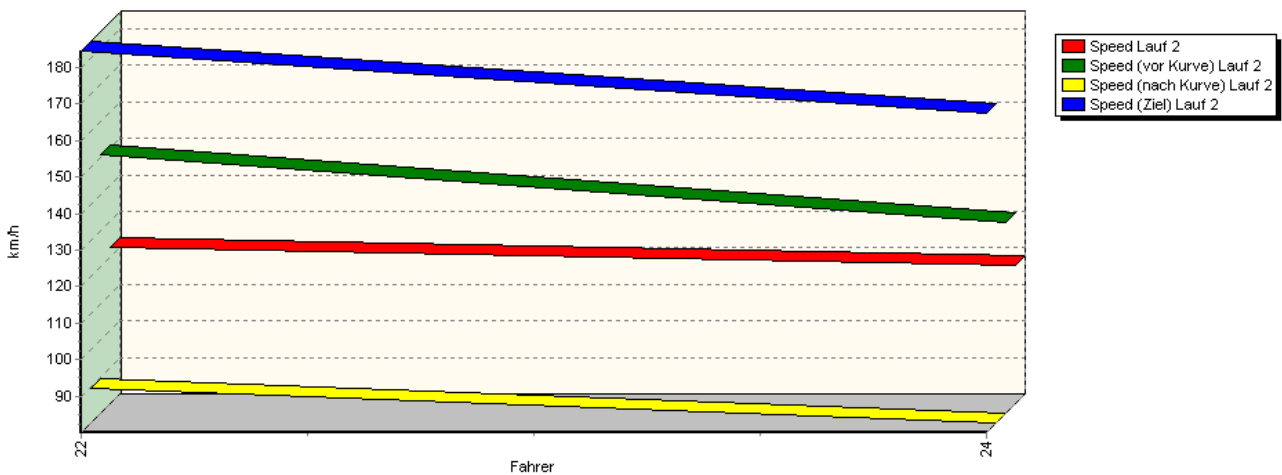
Sektor-Diagramm (Start) Lauf 1



Sektor-Diagramm (Rest) Lauf 1



Speed-Diagramm Lauf 2





## 42. AvD/MSCR Hauenstein-Bergrennen

6. bis 7. August 2011

Deutsche Bergmeisterschaft / DMSB Bergpokal

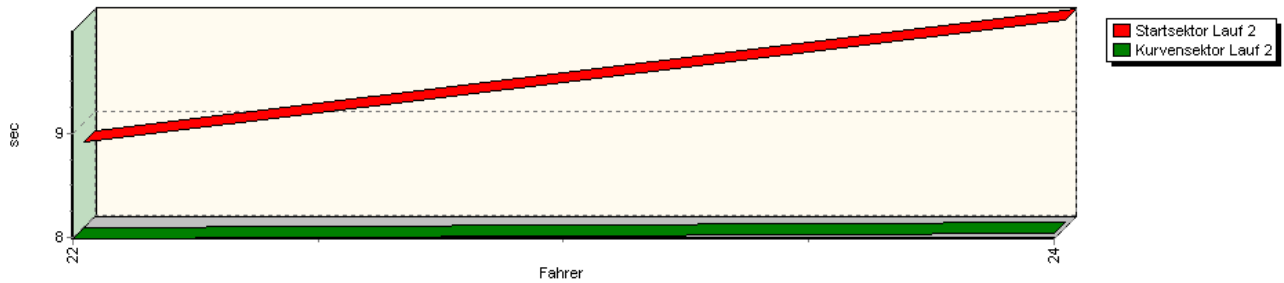
AvD Sportwagen-Berg-Cup / Classic Berg Cup

KW Gruppe H Berg-Cup

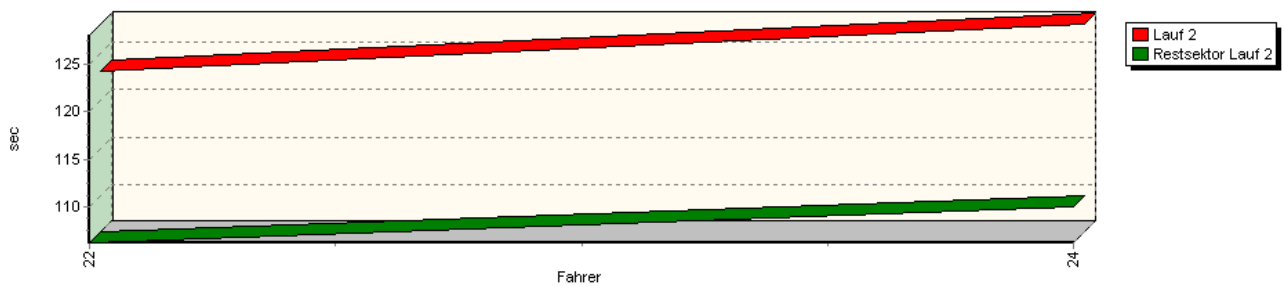


### Sektorzeiten & Speeds - Gruppen N,A

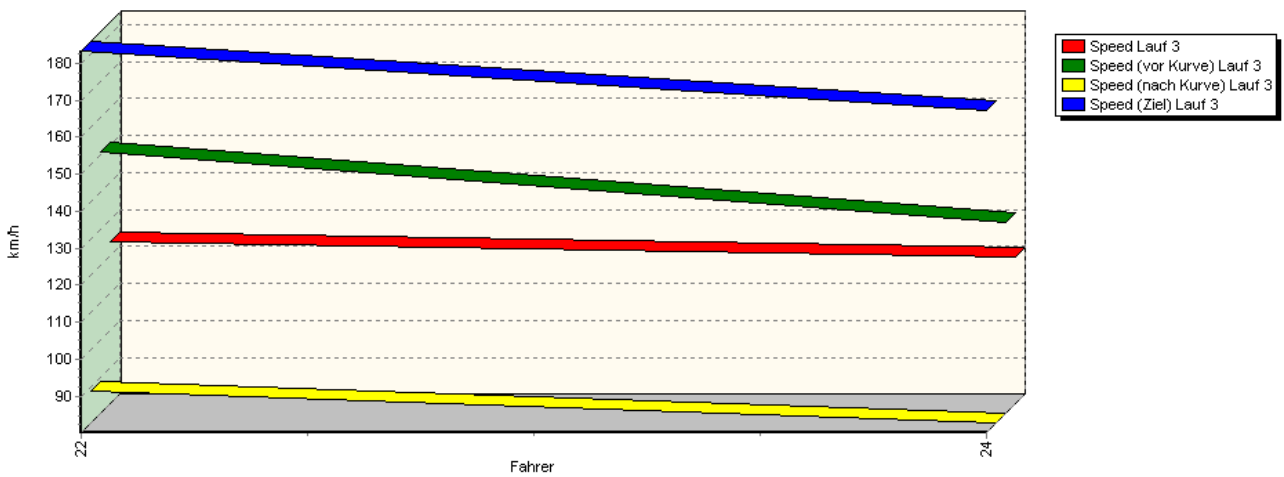
Sektor-Diagramm (Start) Lauf 2



Sektor-Diagramm (Rest) Lauf 2



Speed-Diagramm Lauf 3





## 42. AvD/MSCR Hauenstein-Bergrennen

6. bis 7. August 2011

Deutsche Bergmeisterschaft / DMSB Bergpokal

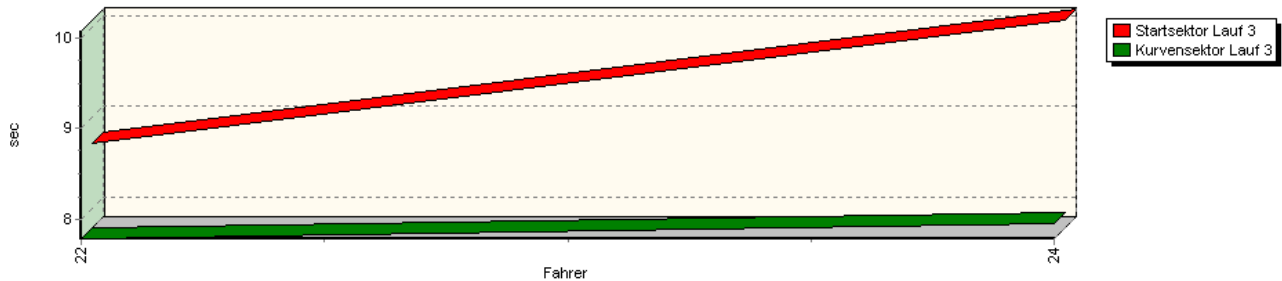
AvD Sportwagen-Berg-Cup / Classic Berg Cup

KW Gruppe H Berg-Cup

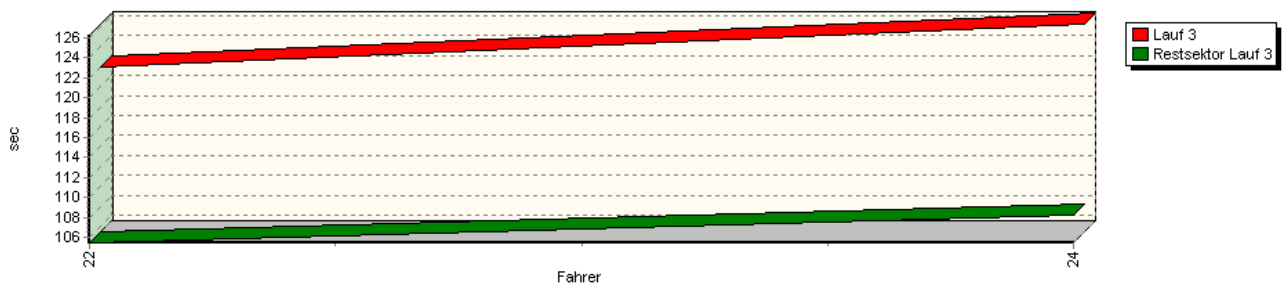


### Sektorzeiten & Speeds - Gruppen N,A

Sektor-Diagramm (Start) Lauf 3



Sektor-Diagramm (Rest) Lauf 3



Rg.	Nr.	Startsektor	Speed vor Kurve	90°-Kurve	Speed n. K.	Restsektor	Speed Ziel	Laufzeit	Speed (Lauf)	
1	22	<b>BRÖKER Lars</b>	Mitsubishi Lancer EVO							
		Lauf 1:	00:08.908	146,98 km/h	00:08.698	88,83 km/h	01:54.829	172,08 km/h	02:12.435	114,17 km/h
		Lauf 2:	00:08.811	150,84 km/h	00:07.990	89,63 km/h	01:46.268	184,58 km/h	02:03.069	122,86 km/h
		Lauf 3:	00:08.715	150,84 km/h	00:07.779	88,76 km/h	01:45.477	183,27 km/h	02:01.971	123,96 km/h
2	24	<b>KRUG Rainer</b>	BMW M3							
		Lauf 1:	00:11.277	121,36 km/h	00:09.259	76,81 km/h	02:01.676	153,75 km/h	02:22.212	106,32 km/h
		Lauf 2:	00:09.988	132,40 km/h	00:08.049	80,02 km/h	01:50.018	167,37 km/h	02:08.055	118,07 km/h
		Lauf 3:	00:10.075	131,79 km/h	00:07.945	80,19 km/h	01:48.219	167,14 km/h	02:06.239	119,77 km/h





## 42. AvD/MSCR Hauenstein-Bergrennen

6. bis 7. August 2011

Deutsche Bergmeisterschaft / DMSB Bergpokal

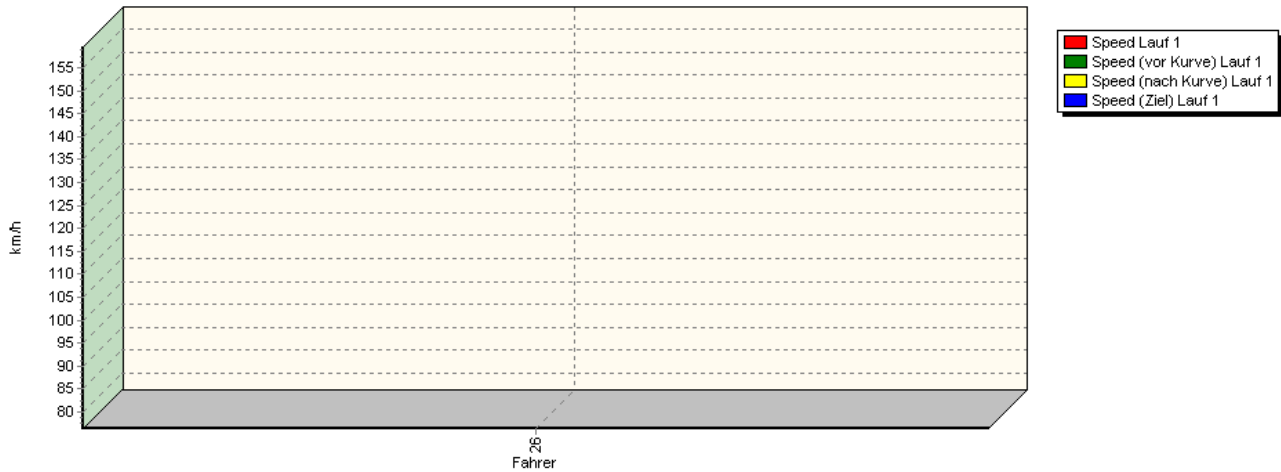
AvD Sportwagen-Berg-Cup / Classic Berg Cup

KW Gruppe H Berg-Cup

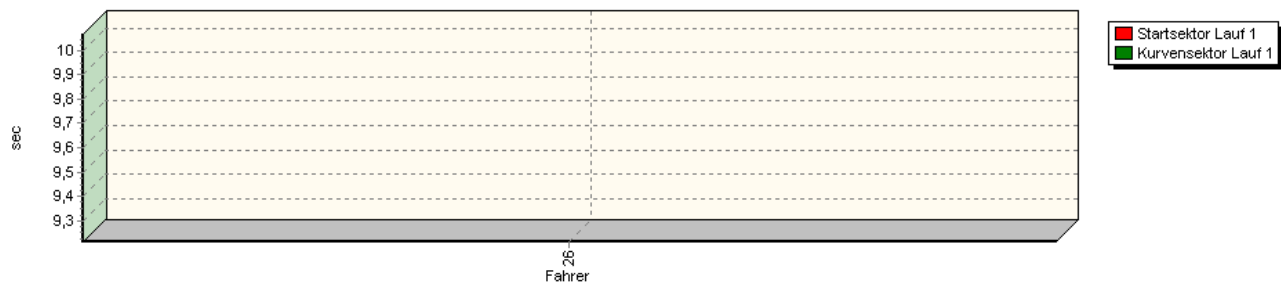


### Sektorzeiten & Speeds - Gruppen N,A

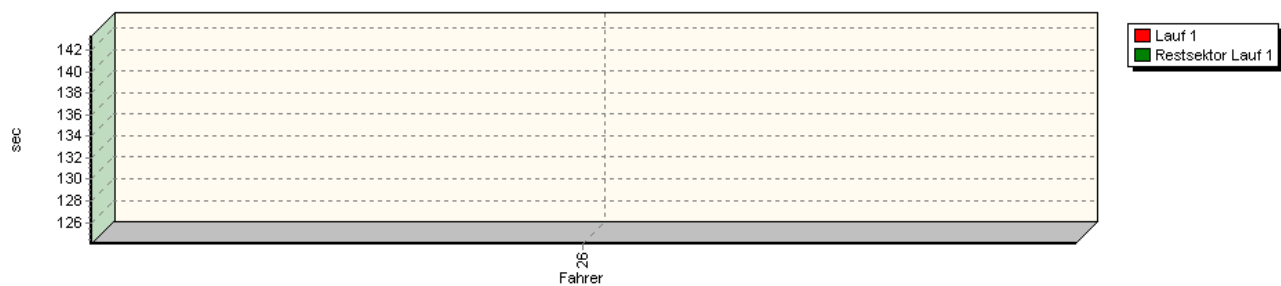
Speed-Diagramm Lauf 1



Sektor-Diagramm (Start) Lauf 1



Sektor-Diagramm (Rest) Lauf 1







## 42. AvD/MSCR Hauenstein-Bergrennen

6. bis 7. August 2011

Deutsche Bergmeisterschaft / DMSB Bergpokal

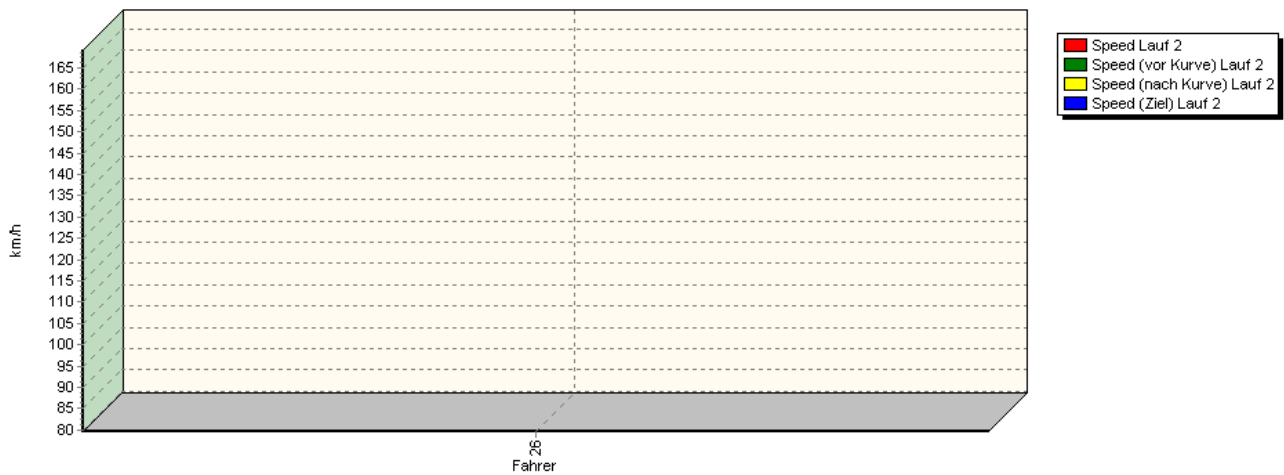
AvD Sportwagen-Berg-Cup / Classic Berg Cup

KW Gruppe H Berg-Cup

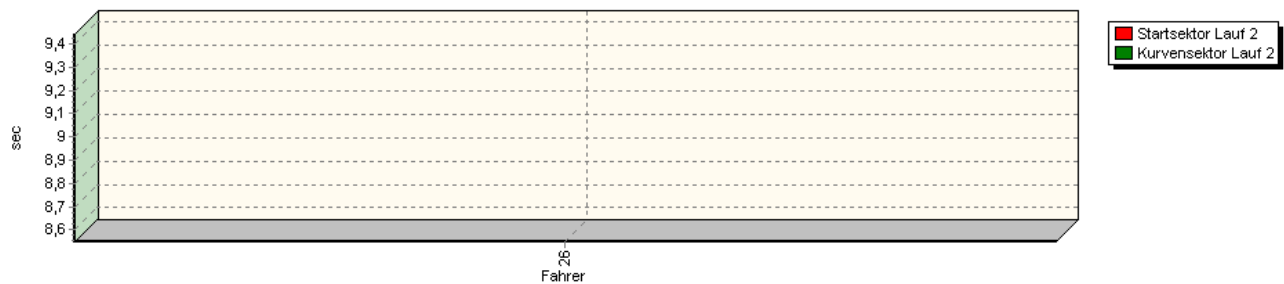


### Sektorzeiten & Speeds - Gruppen N,A

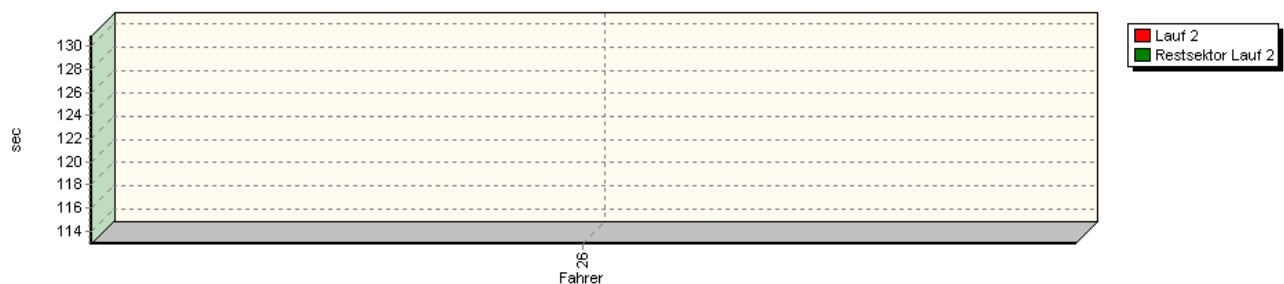
Speed-Diagramm Lauf 2



Sektor-Diagramm (Start) Lauf 2



Sektor-Diagramm (Rest) Lauf 2





## 42. AvD/MSCR Hauenstein-Bergrennen

6. bis 7. August 2011

Deutsche Bergmeisterschaft / DMSB Bergpokal

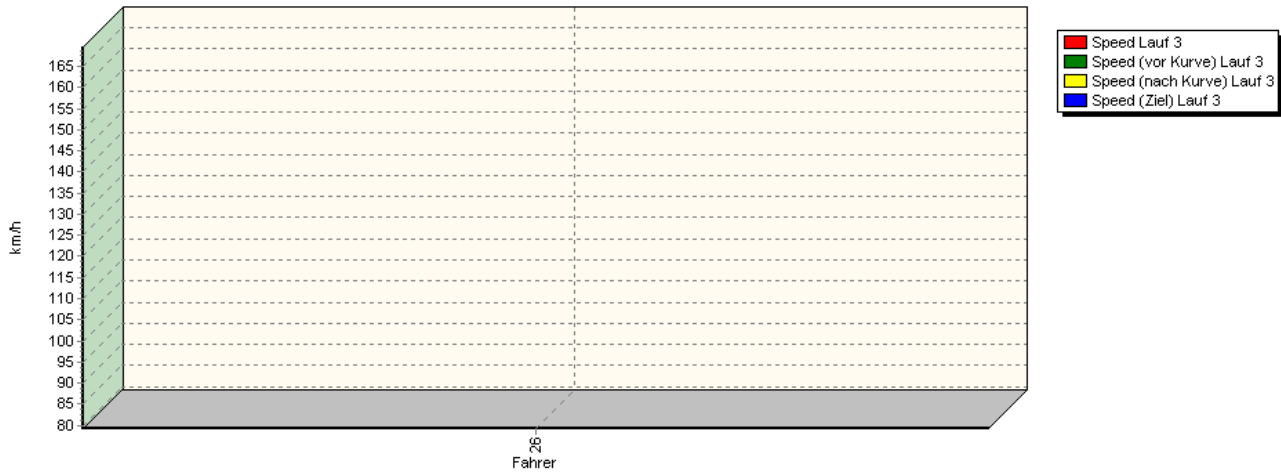
AvD Sportwagen-Berg-Cup / Classic Berg Cup

KW Gruppe H Berg-Cup

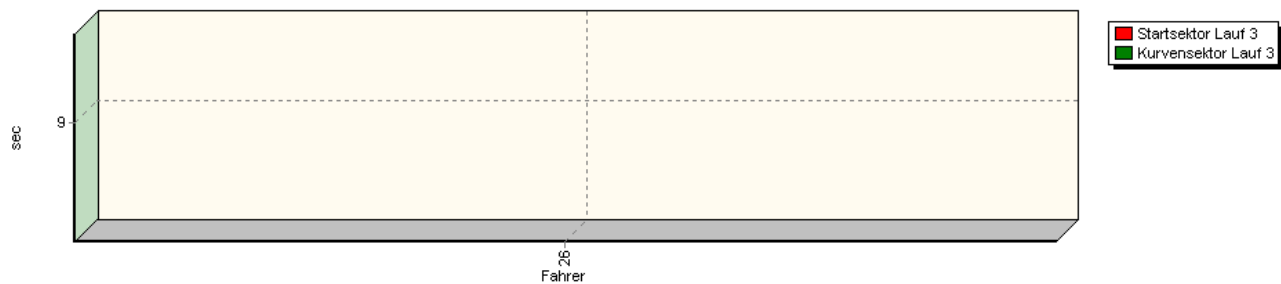


### Sektorzeiten & Speeds - Gruppen N,A

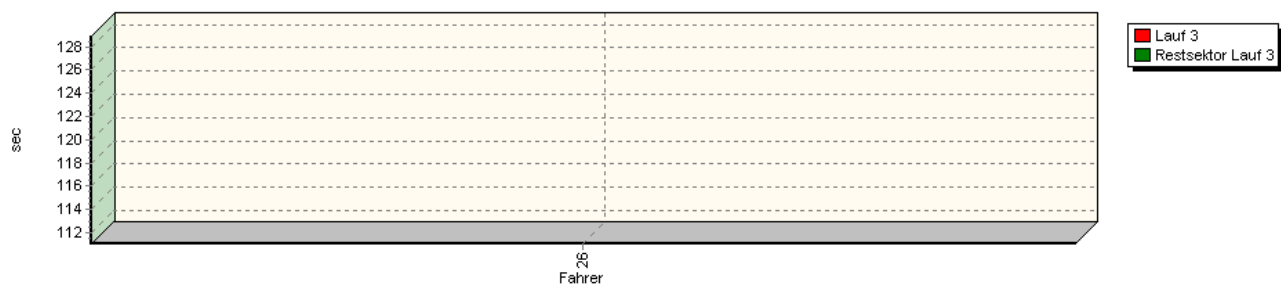
Speed-Diagramm Lauf 3



Sektor-Diagramm (Start) Lauf 3



Sektor-Diagramm (Rest) Lauf 3



Rg.	Nr.	Startsektor	Speed vor Kurve	90°-Kurve	Speed n. K.	Restsektor	Speed Ziel	Laufzeit	Speed (Lauf)	
1	26	<b>HERGET Roland</b>	Mitsubishi Lancer EVO							
		Lauf 1:	00:10.067	131,67 km/h	00:09.213	76,34 km/h	02:04.015	159,54 km/h	02:23.295	105,52 km/h
		Lauf 2:	00:09.443	132,84 km/h	00:08.548	79,64 km/h	01:52.871	169,17 km/h	02:10.862	115,54 km/h
		Lauf 3:	00:09.505	134,46 km/h	00:08.329	79,23 km/h	01:51.060	169,59 km/h	02:08.894	117,31 km/h



## 42. AvD/MSCR Hauenstein-Bergrennen

6. bis 7. August 2011

Deutsche Bergmeisterschaft / DMSB Bergpokal

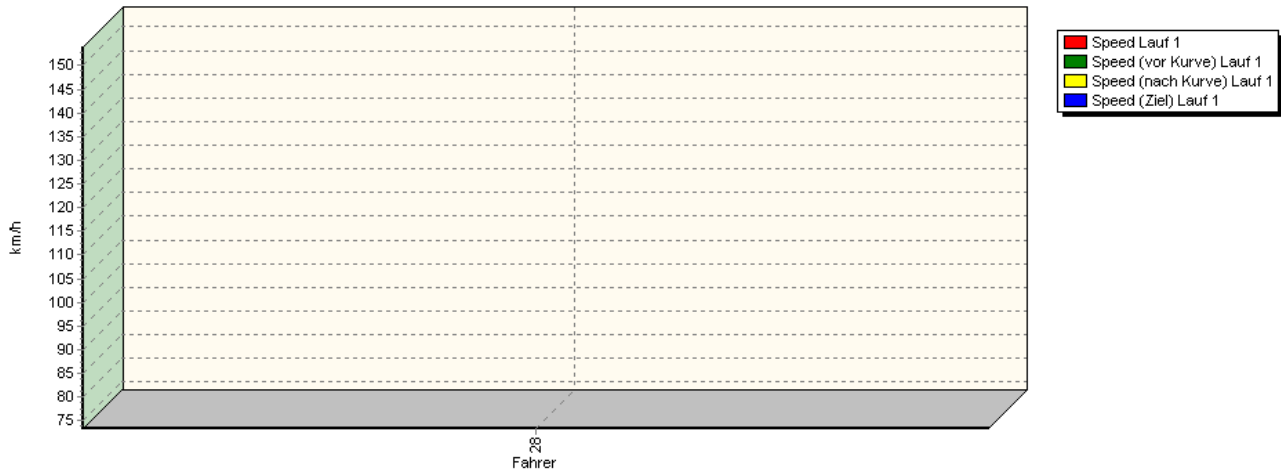
AvD Sportwagen-Berg-Cup / Classic Berg Cup

KW Gruppe H Berg-Cup

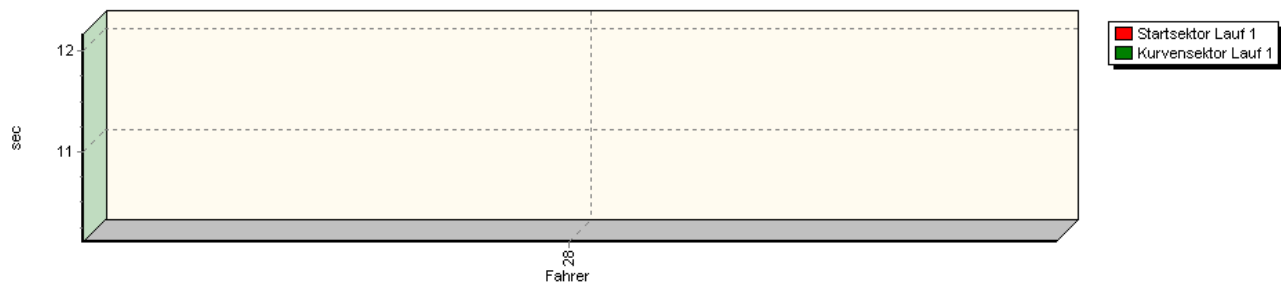


### Sektorzeiten & Speeds - Gruppen N,A

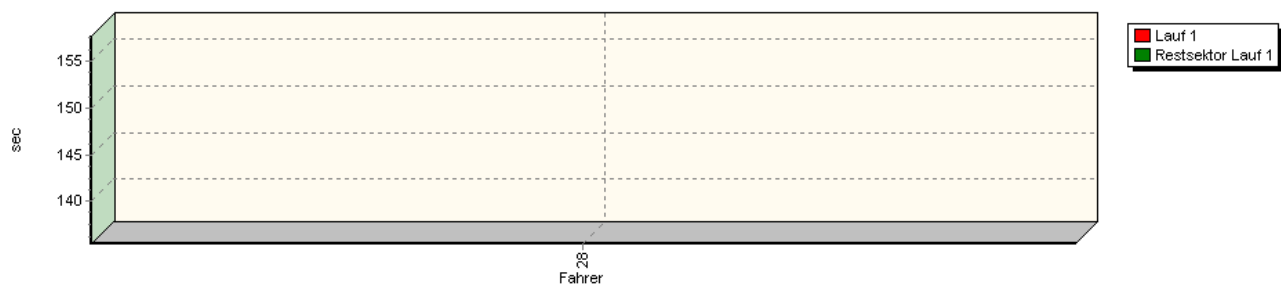
Speed-Diagramm Lauf 1



Sektor-Diagramm (Start) Lauf 1



Sektor-Diagramm (Rest) Lauf 1





## 42. AvD/MSCR Hauenstein-Bergrennen

6. bis 7. August 2011

Deutsche Bergmeisterschaft / DMSB Bergpokal

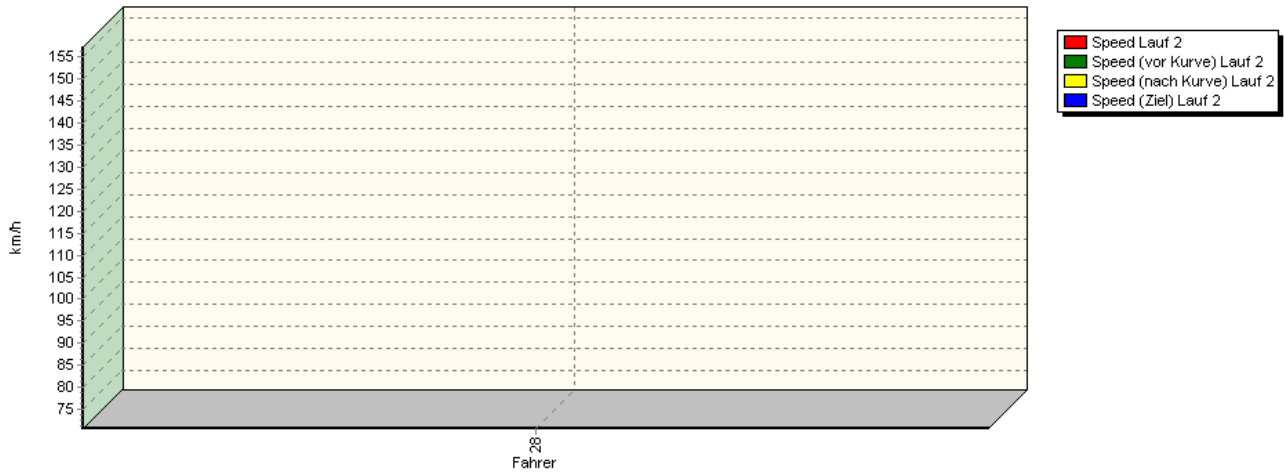
AvD Sportwagen-Berg-Cup / Classic Berg Cup

KW Gruppe H Berg-Cup

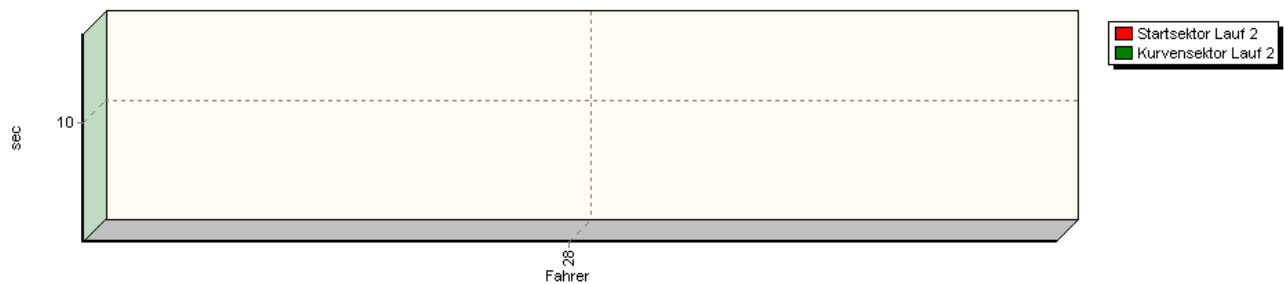


### Sektorzeiten & Speeds - Gruppen N,A

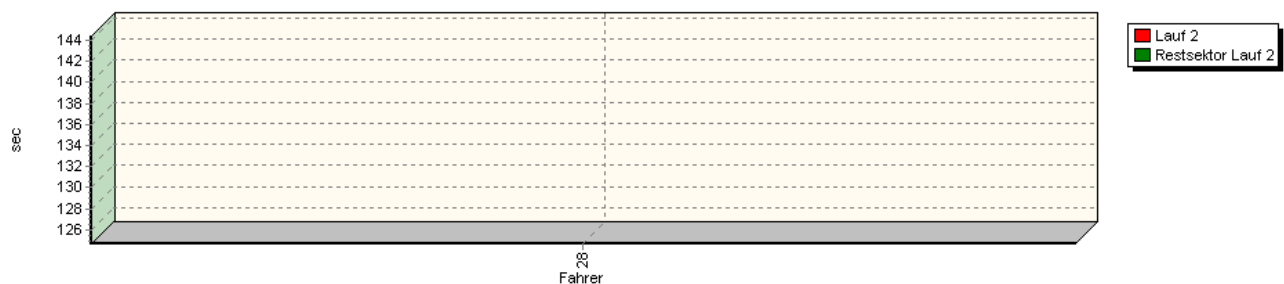
Speed-Diagramm Lauf 2



Sektor-Diagramm (Start) Lauf 2



Sektor-Diagramm (Rest) Lauf 2





## 42. AvD/MSCR Hauenstein-Bergrennen

6. bis 7. August 2011

Deutsche Bergmeisterschaft / DMSB Bergpokal

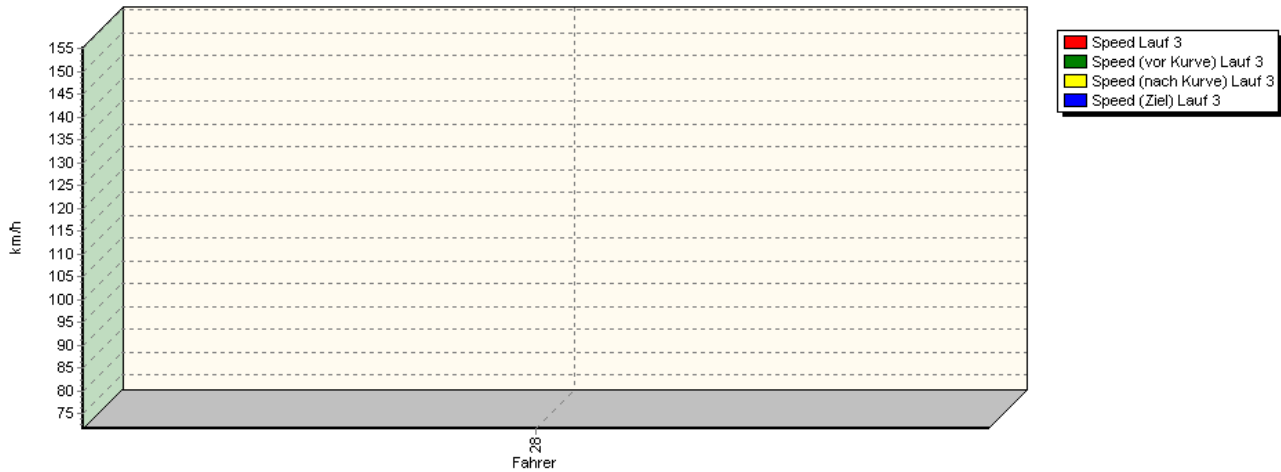
AvD Sportwagen-Berg-Cup / Classic Berg Cup

KW Gruppe H Berg-Cup

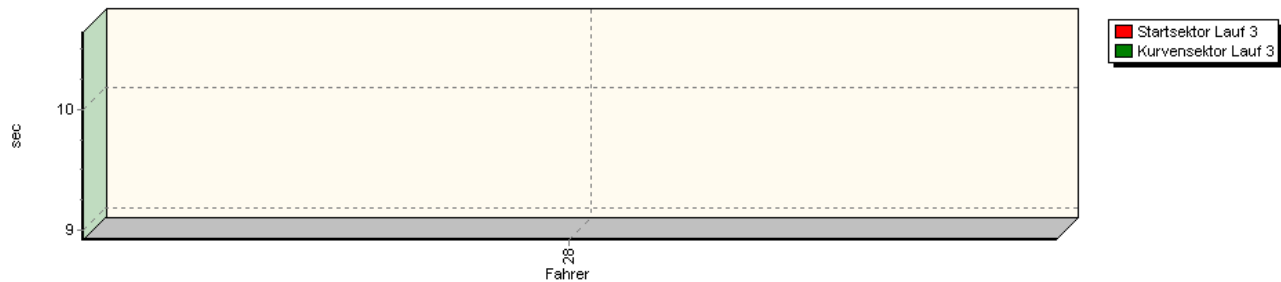


### Sektorzeiten & Speeds - Gruppen N,A

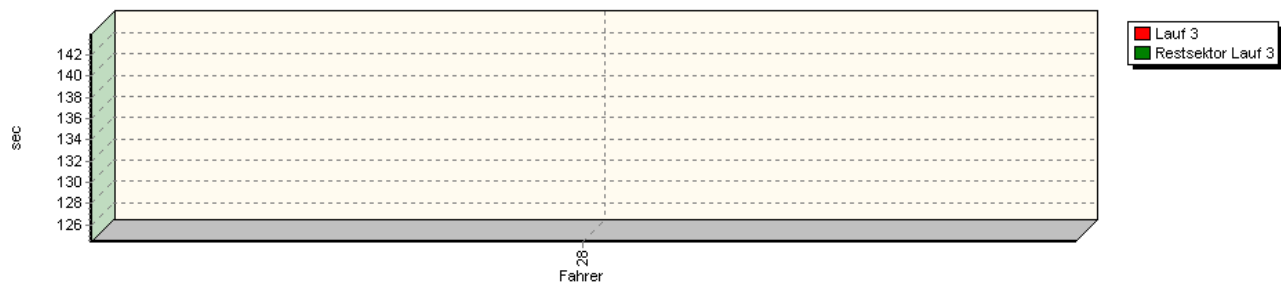
Speed-Diagramm Lauf 3



Sektor-Diagramm (Start) Lauf 3



Sektor-Diagramm (Rest) Lauf 3



Rg.	Nr.	Startsektor	Speed vor Kurve	90°-Kurve	Speed n. K.	Restsektor	Speed Ziel	Laufzeit	Speed (Lauf)	
1	28	<b>KOLLER Sepp</b>		ALFA 147 Cup 1.9 JTD						
		Lauf 1:	00:12.159	116,77 km/h	00:10.111	73,33 km/h	02:15.455	153,91 km/h	02:37.725	95,86 km/h
		Lauf 2:	00:10.639	124,69 km/h	00:09.132	70,62 km/h	02:04.644	157,28 km/h	02:24.415	104,70 km/h
		Lauf 3:	00:10.648	122,83 km/h	00:08.915	71,81 km/h	02:04.394	155,39 km/h	02:23.957	105,03 km/h