



42. AvD/MSCR Hauenstein-Bergrennen

6. bis 7. August 2011

Deutsche Bergmeisterschaft / DMSB Bergpokal

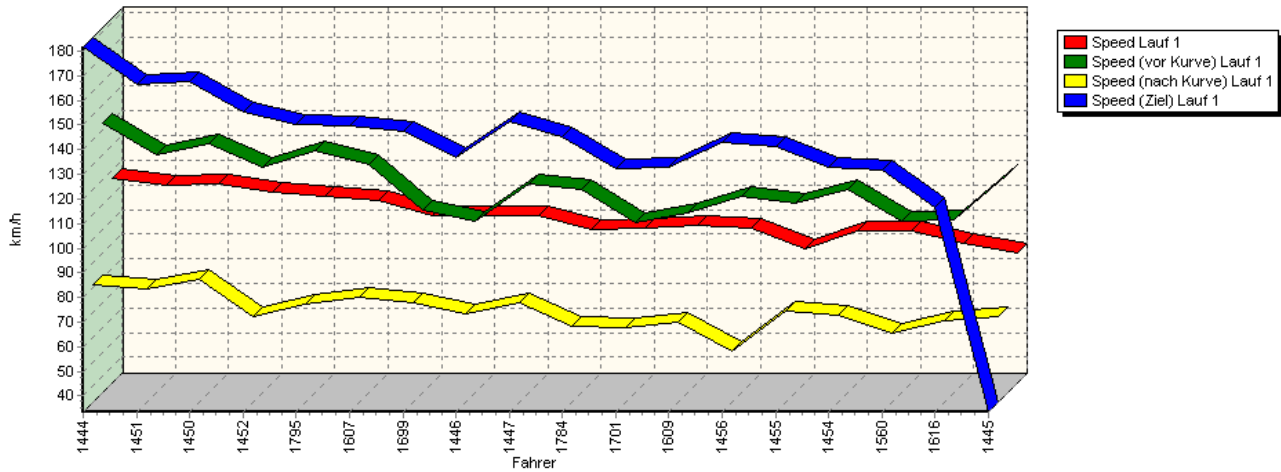
AvD Sportwagen-Berg-Cup / Classic Berg Cup

KW Gruppe H Berg-Cup

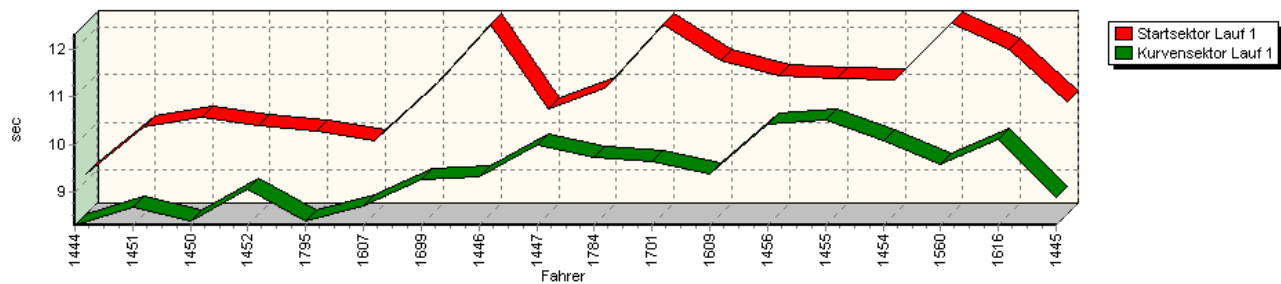


Sektorzeiten & Speeds - Gleichmäßigkeitsprüfung Tourenwagen - Klasse 56

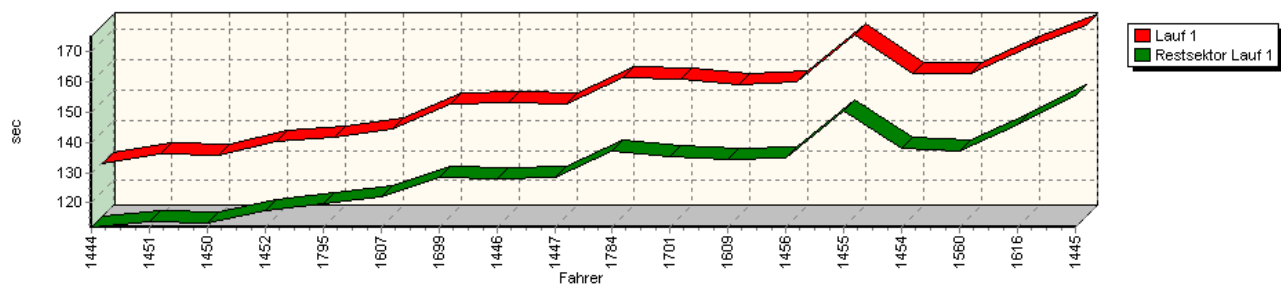
Speed-Diagramm Lauf 1



Sektor-Diagramm (Start) Lauf 1



Sektor-Diagramm (Rest) Lauf 1





42. AvD/MSCR Hauenstein-Bergrennen

6. bis 7. August 2011

Deutsche Bergmeisterschaft / DMSB Bergpokal

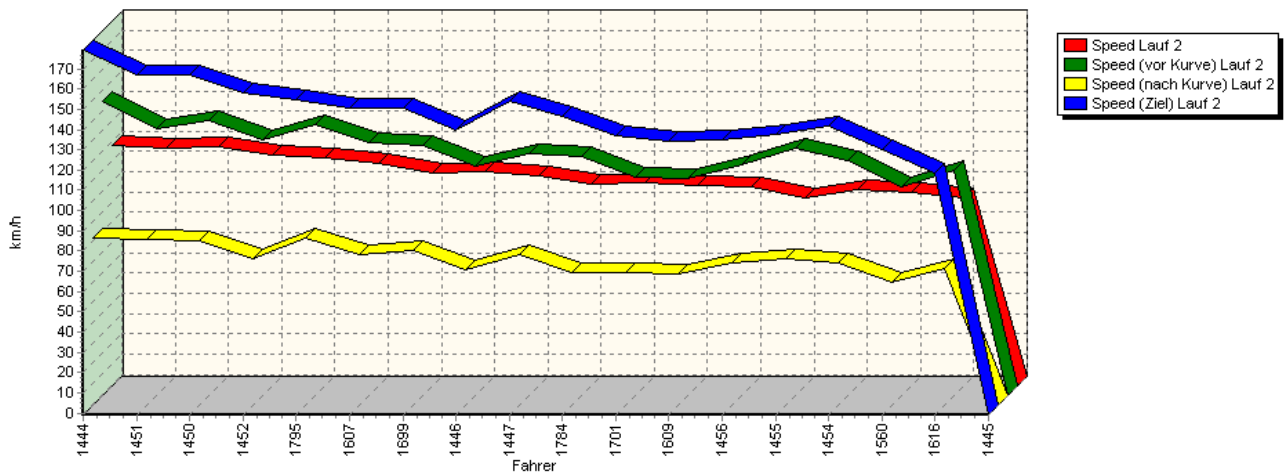
AvD Sportwagen-Berg-Cup / Classic Berg Cup

KW Gruppe H Berg-Cup

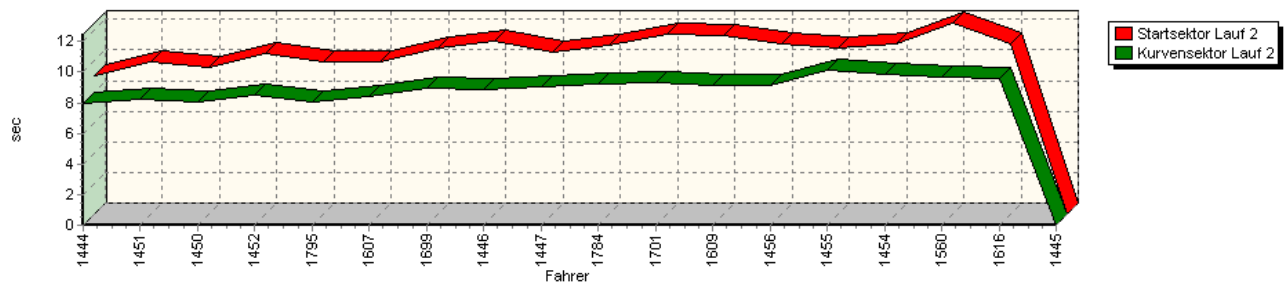


Sektorzeiten & Speeds - Gleichmäßigkeitsprüfung Tourenwagen - Klasse 56

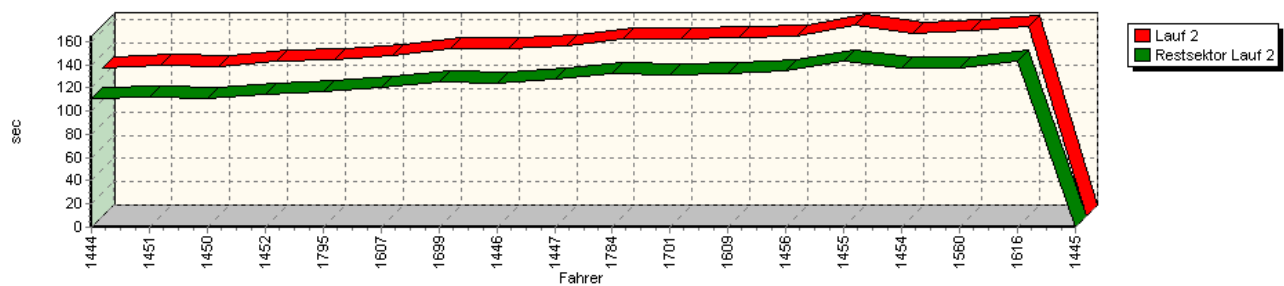
Speed-Diagramm Lauf 2



Sektor-Diagramm (Start) Lauf 2



Sektor-Diagramm (Rest) Lauf 2





42. AvD/MSCR Hauenstein-Bergrennen

6. bis 7. August 2011

Deutsche Bergmeisterschaft / DMSB Bergpokal

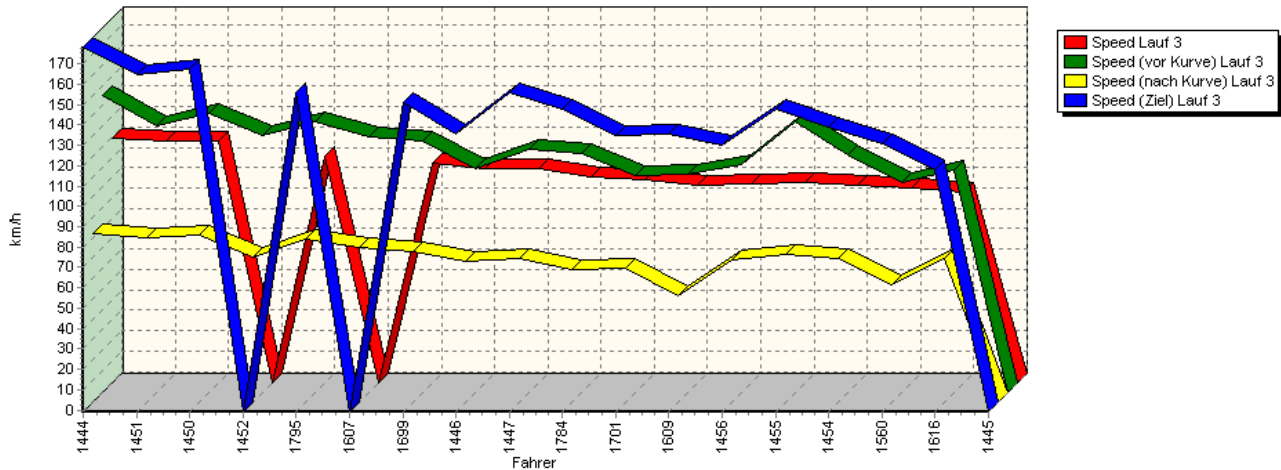
AvD Sportwagen-Berg-Cup / Classic Berg Cup

KW Gruppe H Berg-Cup

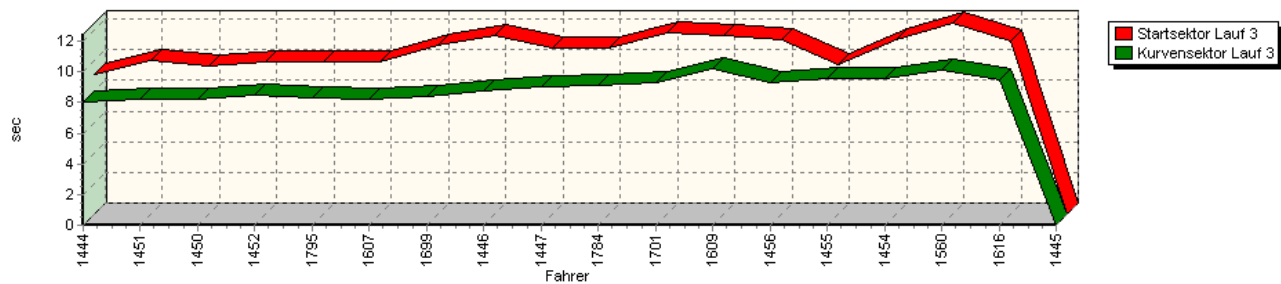


Sektorzeiten & Speeds - Gleichmäßigkeitsprüfung Tourenwagen - Klasse 56

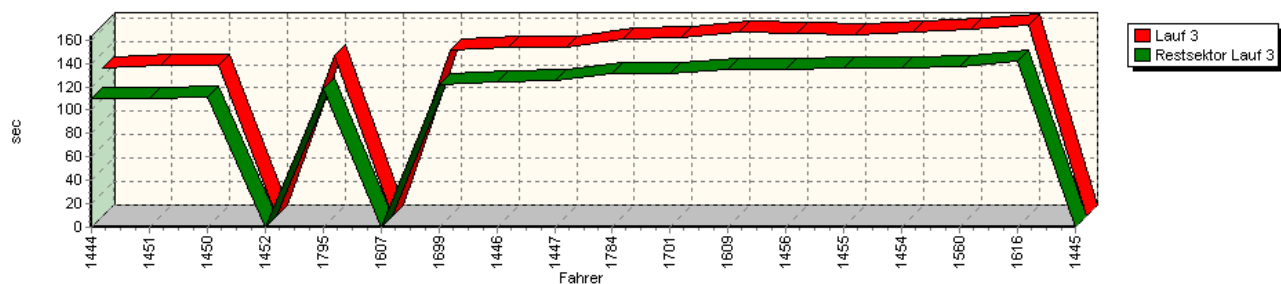
Speed-Diagramm Lauf 3



Sektor-Diagramm (Start) Lauf 3



Sektor-Diagramm (Rest) Lauf 3



Rg.	Nr.	Startsektor	Speed vor Kurve	90°-Kurve	Speed n. K.	Restsektor	Speed Ziel	Laufzeit	Speed (Lauf)	
1	1444	REB Axel		Alpine V6 Turbo						
		Lauf 1:	00:09.148	143,20 km/h	00:08.306	81,04 km/h	01:51.993	181,72 km/h	02:09.447	116,80 km/h
		Lauf 2:	00:09.069	144,71 km/h	00:08.003	81,70 km/h	01:51.166	179,27 km/h	02:08.238	117,91 km/h
		Lauf 3:	00:09.078	144,82 km/h	00:08.007	81,67 km/h	01:49.963	178,33 km/h	02:07.048	119,01 km/h



42. AvD/MSCR Hauenstein-Bergrennen

6. bis 7. August 2011

Deutsche Bergmeisterschaft / DMSB Bergpokal

AvD Sportwagen-Berg-Cup / Classic Berg Cup

KW Gruppe H Berg-Cup



Sektorzeiten & Speeds - Gleichmäßigkeitsprüfung Tourenwagen - Klasse 56

Rg.	Nr.	Startsektor	Speed vor Kurve	90°-Kurve	Speed n. K.	Restsektor	Speed Ziel	Laufzeit	Speed (Lauf)	
2	1451	RYPKA René	Opel Kadett C							
		Lauf 1:	00:10.145	129,82 km/h	00:08.679	79,45 km/h	01:53.764	166,45 km/h	02:12.588	114,04 km/h
		Lauf 2:	00:09.976	130,73 km/h	00:08.248	80,87 km/h	01:51.916	166,73 km/h	02:10.140	116,18 km/h
		Lauf 3:	00:09.991	130,28 km/h	00:08.198	79,65 km/h	01:50.144	164,62 km/h	02:08.333	117,82 km/h
3	1450	KOLB Christian	BMW E21							
		Lauf 1:	00:10.335	134,80 km/h	00:08.387	83,52 km/h	01:53.514	167,96 km/h	02:12.236	114,34 km/h
		Lauf 2:	00:09.607	134,75 km/h	00:08.092	80,10 km/h	01:51.468	167,24 km/h	02:09.167	117,06 km/h
		Lauf 3:	00:09.654	136,10 km/h	00:08.186	81,25 km/h	01:50.580	167,30 km/h	02:08.420	117,74 km/h
4	1452	FERTIG Günther	Opel Kadett C							
		Lauf 1:	00:10.153	124,73 km/h	00:09.071	68,46 km/h	01:57.348	155,57 km/h	02:16.572	110,71 km/h
		Lauf 2:	00:10.522	125,62 km/h	00:08.520	71,58 km/h	01:54.344	158,25 km/h	02:13.386	113,36 km/h
		Lauf 3:	00:09.913	125,62 km/h	00:08.523	70,57 km/h	*	* km/h	A	* km/h
5	1795	DAUT Uwe	VW Polo							
		Lauf 1:	00:10.058	131,64 km/h	00:08.402	73,49 km/h	01:59.604	150,12 km/h	02:18.064	109,51 km/h
		Lauf 2:	00:09.940	133,06 km/h	00:08.067	81,71 km/h	01:57.043	154,88 km/h	02:15.050	111,96 km/h
		Lauf 3:	00:09.928	131,87 km/h	00:08.345	79,37 km/h	01:58.654	156,02 km/h	02:16.927	110,42 km/h
6	1607	DUBE Norbert	VW Käfer							
		Lauf 1:	00:09.845	125,99 km/h	00:08.714	76,26 km/h	02:02.117	149,55 km/h	02:20.676	107,48 km/h
		Lauf 2:	00:09.971	124,05 km/h	00:08.455	73,66 km/h	02:00.123	150,44 km/h	02:18.549	109,13 km/h
		Lauf 3:	00:09.952	124,83 km/h	00:08.192	74,99 km/h	*	* km/h	A	* km/h
7	1699	LARVA Martin	VW Polo							
		Lauf 1:	00:10.958	107,72 km/h	00:09.275	74,13 km/h	02:08.561	147,34 km/h	02:28.794	101,62 km/h
		Lauf 2:	00:10.885	122,92 km/h	00:08.992	75,64 km/h	02:05.015	150,39 km/h	02:24.892	104,35 km/h
		Lauf 3:	00:11.038	122,62 km/h	00:08.438	72,88 km/h	02:01.962	151,21 km/h	02:21.438	106,90 km/h
8	1446	FRÖHLICH Tim	Alpine A110							
		Lauf 1:	00:12.275	103,27 km/h	00:09.331	69,24 km/h	02:07.899	136,97 km/h	02:29.505	101,13 km/h
		Lauf 2:	00:11.346	112,23 km/h	00:08.823	65,94 km/h	02:03.725	139,66 km/h	02:23.894	105,08 km/h
		Lauf 3:	00:11.661	109,36 km/h	00:08.758	68,60 km/h	02:04.157	135,59 km/h	02:24.576	104,58 km/h
9	1447	ERK Rainer	Opel Kadett C							
		Lauf 1:	00:10.518	118,09 km/h	00:09.989	74,11 km/h	02:08.623	151,18 km/h	02:29.130	101,39 km/h
		Lauf 2:	00:10.555	118,65 km/h	00:09.032	73,66 km/h	02:07.187	153,74 km/h	02:26.774	103,02 km/h
		Lauf 3:	00:10.828	118,33 km/h	00:09.013	69,90 km/h	02:04.864	155,62 km/h	02:24.705	104,49 km/h
10	1784	FRÜH Frank	Porsche 911							
		Lauf 1:	00:10.946	116,07 km/h	00:09.735	64,06 km/h	02:17.035	145,25 km/h	02:37.716	95,87 km/h
		Lauf 2:	00:11.033	117,12 km/h	00:09.211	64,24 km/h	02:12.764	146,79 km/h	02:33.008	98,82 km/h
		Lauf 3:	00:10.844	116,76 km/h	00:09.155	64,42 km/h	02:10.820	148,04 km/h	02:30.819	100,25 km/h
11	1701	RADEWAGEN Andreas	Porsche 924							
		Lauf 1:	00:12.277	102,45 km/h	00:09.649	64,03 km/h	02:15.091	132,19 km/h	02:37.017	96,30 km/h
		Lauf 2:	00:11.734	106,69 km/h	00:09.320	64,44 km/h	02:11.611	136,75 km/h	02:32.665	99,04 km/h
		Lauf 3:	00:11.795	105,47 km/h	00:09.254	64,66 km/h	02:11.581	134,86 km/h	02:32.630	99,06 km/h
12	1609	GNEFKOW Jan	Opel Kadett C							
		Lauf 1:	00:11.524	106,66 km/h	00:09.382	65,76 km/h	02:14.467	132,82 km/h	02:35.373	97,31 km/h
		Lauf 2:	00:11.633	106,14 km/h	00:09.154	63,93 km/h	02:12.995	134,41 km/h	02:33.782	98,32 km/h
		Lauf 3:	00:11.607	106,26 km/h	00:10.177	51,44 km/h	02:15.344	135,67 km/h	02:37.128	96,23 km/h
13	1456	REISER Heinz	Opel Kadett C							
		Lauf 1:	00:11.197	113,03 km/h	00:10.412	54,37 km/h	02:14.872	143,02 km/h	02:36.481	96,62 km/h
		Lauf 2:	00:11.106	113,37 km/h	00:09.103	69,33 km/h	02:14.768	134,73 km/h	02:34.977	97,56 km/h
		Lauf 3:	00:11.335	110,99 km/h	00:09.315	69,14 km/h	02:15.060	130,30 km/h	02:35.710	97,10 km/h



42. AvD/MSCR Hauenstein-Bergrennen

6. bis 7. August 2011

Deutsche Bergmeisterschaft / DMSB Bergpokal

AvD Sportwagen-Berg-Cup / Classic Berg Cup

KW Gruppe H Berg-Cup



Sektorzeiten & Speeds - Gleichmäßigkeitsprüfung Tourenwagen - Klasse 56

Rg.	Nr.	Startsektor	Speed vor Kurve	90°-Kurve	Speed n. K.	Restsektor	Speed Ziel	Laufzeit	Speed (Lauf)	
14	1455	HOCHMUTH Robert	Opel Kadett C							
		Lauf 1:	00:11.151	110,52 km/h	00:10.506	70,53 km/h	02:30.298	141,33 km/h	02:51.955	87,93 km/h
		Lauf 2:	00:10.883	121,11 km/h	00:10.164	71,11 km/h	02:23.675	137,91 km/h	02:44.722	91,79 km/h
		Lauf 3:	00:09.745	131,95 km/h	00:09.586	71,64 km/h	02:15.915	147,68 km/h	02:35.246	97,39 km/h
15	1454	BIGGÖR Claus	Opel Kadett C							
		Lauf 1:	00:11.117	116,17 km/h	00:10.082	69,05 km/h	02:17.887	132,69 km/h	02:39.086	95,04 km/h
		Lauf 2:	00:11.115	115,30 km/h	00:09.839	69,09 km/h	02:16.812	141,47 km/h	02:37.766	95,84 km/h
		Lauf 3:	00:11.344	115,90 km/h	00:09.589	69,64 km/h	02:16.382	138,60 km/h	02:37.315	96,11 km/h
16	1560	RAULFS Hermann	VW Golf							
		Lauf 1:	00:12.310	103,31 km/h	00:09.593	61,32 km/h	02:16.931	131,55 km/h	02:38.834	95,19 km/h
		Lauf 2:	00:12.486	102,31 km/h	00:09.662	59,65 km/h	02:17.570	129,90 km/h	02:39.718	94,67 km/h
		Lauf 3:	00:12.456	102,58 km/h	00:10.090	56,92 km/h	02:17.557	130,85 km/h	02:40.103	94,44 km/h
17	1616	BELZ Alfred	VW Käfer							
		Lauf 1:	00:11.758	103,72 km/h	00:10.098	66,43 km/h	02:25.923	116,58 km/h	02:47.779	90,12 km/h
		Lauf 2:	00:11.149	110,41 km/h	00:09.547	66,52 km/h	02:23.359	118,64 km/h	02:44.055	92,16 km/h
		Lauf 3:	00:11.301	108,66 km/h	00:09.449	69,67 km/h	02:22.456	117,69 km/h	02:43.206	92,64 km/h
18	1445	DÜMLER Christian	VW Golf							
		Lauf 1:	00:10.653	122,38 km/h	00:08.880	68,45 km/h	02:35.434	33,45 km/h	02:54.967	86,42 km/h
		Lauf 2:	*	* km/h	*	* km/h	*	* km/h	*	* km/h
		Lauf 3:	*	* km/h	*	* km/h	*	* km/h	*	* km/h