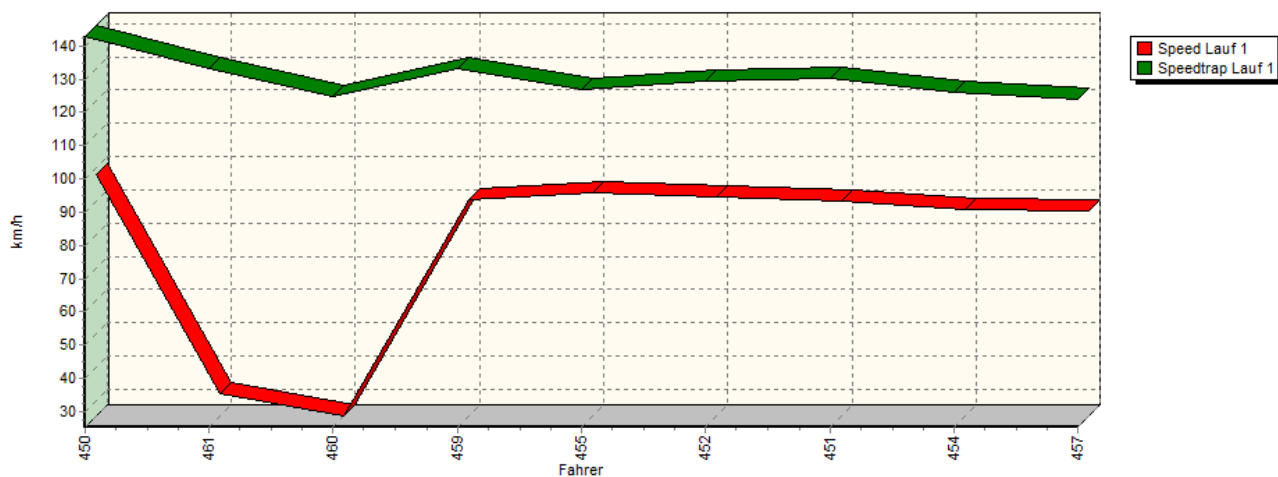
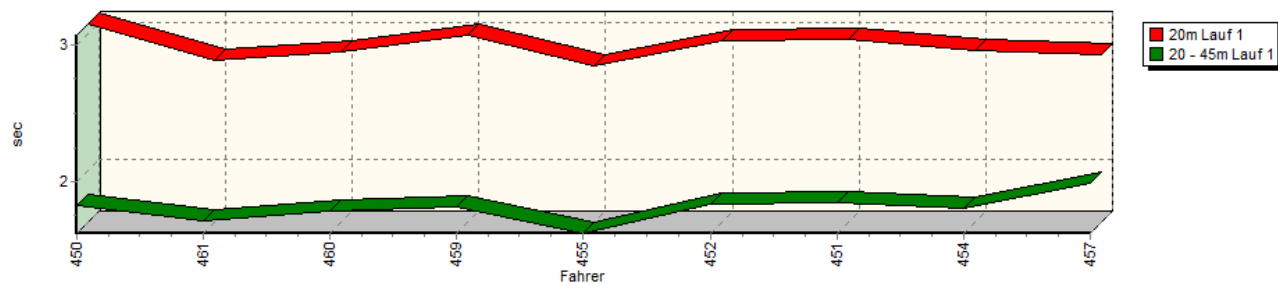


## Sektorzeiten & Speeds - Rennen - Gruppe H bis 1150 ccm - Klasse 28

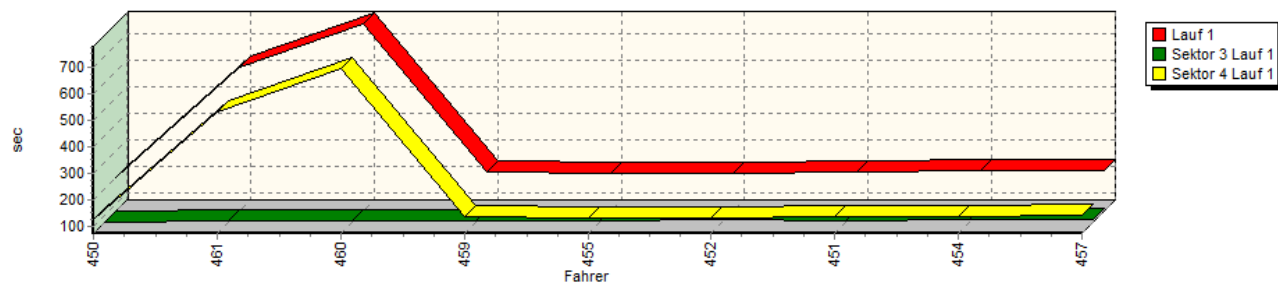
Speed-Diagramm Lauf 1



Sektor-Diagramm (Start) Lauf 1

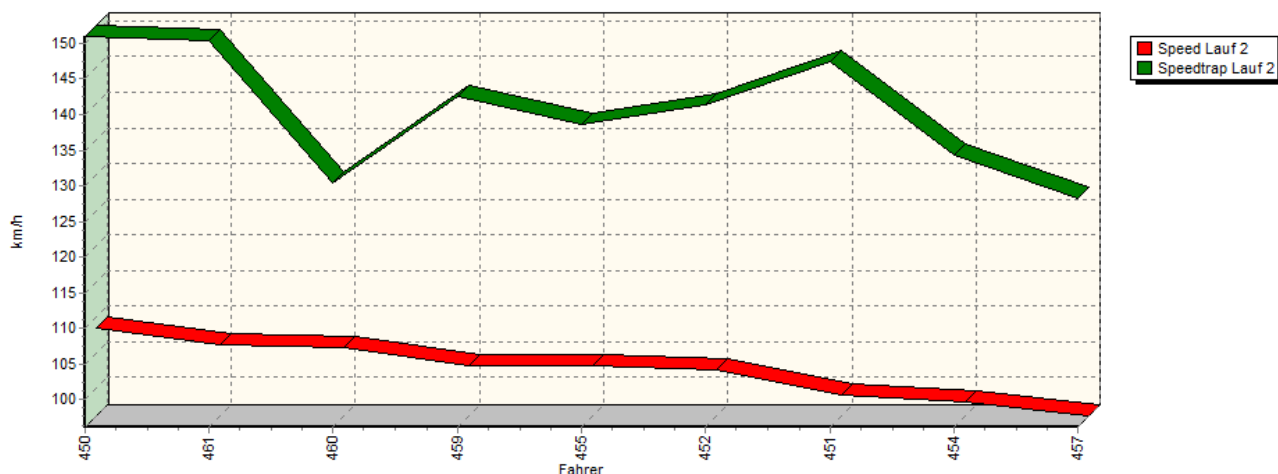


Sektor-Diagramm (Rest) Lauf 1

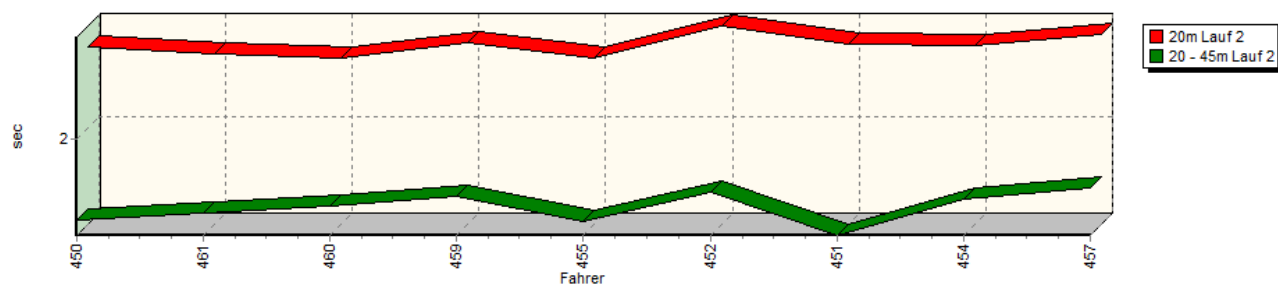


## Sektorzeiten & Speeds - Rennen - Gruppe H bis 1150 ccm - Klasse 28

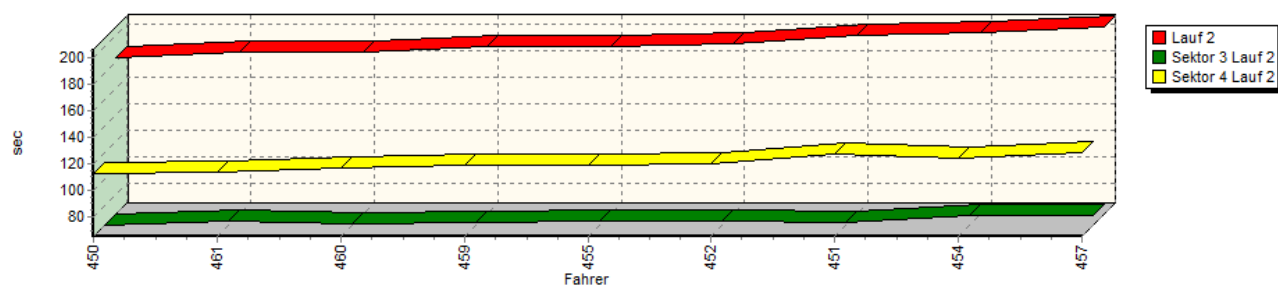
Speed-Diagramm Lauf 2



Sektor-Diagramm (Start) Lauf 2



Sektor-Diagramm (Rest) Lauf 2



Rg.	Nr.	Sektor 1 (20m)	Sektor 2 (20-45m)	Sektor 3	Speed (P22)	Sektor 4	Laufzeit	Speed (Lauf)	
1	450	<b>DEUTSCH Bernd</b>		Schneider Audi 50					
		Lauf 1:	00:03.075	00:01.822	01:13.219	142,86 km/h	02:04.020	03:22.136	97,95 km/h
		Lauf 2:	00:02.462	00:01.540	01:05.676	150,95 km/h	01:52.943	03:02.621	108,42 km/h
2	461	<b>HEßBERGER Jürgen</b>		Fiat 127 Sport Martini-Racing					
		Lauf 1:	00:02.812	00:01.706	01:18.653	133,33 km/h	08:52.725	10:15.896	32,15 km/h
		Lauf 2:	00:02.420	00:01.581	01:08.309	150,39 km/h	01:54.299	03:06.609	106,10 km/h

## 17. internationales ADAC Glasbachrennen

27. - 29. Juli 2012

FIA Internationaler Hill Climb Challenge / FIA European Hill Climb Cup  
Deutsche und Tschechische Berg-Meisterschaft / DMSB Bergpokal für Tourenwagen  
DMSB Bergpokal für Rennsportfahrzeuge / DMSB Classic-Berg-Pokal

### Sektorzeiten & Speeds - Rennen - Gruppe H bis 1150 ccm - Klasse 28

Rg.	Nr.		Sektor 1 (20m)	Sektor 2 (20-45m)	Sektor 3	Speed (P22)	Sektor 4	Laufzeit	Speed (Lauf)
3	460	<b>BAUER Robert</b>		VW Polo					
		Lauf 1:	00:02.874	00:01.782	01:18.739	125,00 km/h	11:38.388	13:01.783	25,33 km/h
		Lauf 2:	00:02.397	00:01.619	01:06.719	130,49 km/h	01:56.603	03:07.338	105,69 km/h
4	459	<b>RICHTER Peter</b>		VW Capricorn Polo					
		Lauf 1:	00:02.991	00:01.811	01:19.316	133,33 km/h	02:14.528	03:38.646	90,56 km/h
		Lauf 2:	00:02.487	00:01.674	01:08.210	142,50 km/h	01:59.276	03:11.647	103,31 km/h
5	455	<b>EBERLE Jörg</b>		Fiat 127 Sturm Keepsake					
		Lauf 1:	00:02.772	00:01.618	01:18.252	126,76 km/h	02:11.161	03:33.803	92,61 km/h
		Lauf 2:	00:02.393	00:01.535	01:08.956	138,66 km/h	01:58.764	03:11.648	103,31 km/h
6	452	<b>DEUTSCH Stefanie</b>		Schneider Audi 50					
		Lauf 1:	00:02.952	00:01.829	01:22.823	129,50 km/h	02:09.042	03:36.646	91,39 km/h
		Lauf 2:	00:02.578	00:01.702	01:08.943	141,45 km/h	01:59.685	03:12.908	102,64 km/h
7	451	<b>STELBERG Thomas</b>		VW Schneider Polo Coupé 16V					
		Lauf 1:	00:02.962	00:01.846	01:19.354	130,43 km/h	02:16.015	03:40.177	89,93 km/h
		Lauf 2:	00:02.476	00:01.455	01:08.152	147,50 km/h	02:07.548	03:19.631	99,18 km/h
8	454	<b>RAUCH Rolf</b>		Fiat 128 Coupé					
		Lauf 1:	00:02.883	00:01.806	01:23.598	125,87 km/h	02:18.500	03:46.787	87,31 km/h
		Lauf 2:	00:02.469	00:01.657	01:13.335	134,27 km/h	02:04.252	03:21.713	98,16 km/h
9	457	<b>ANGELBERGER Volker</b>		NSU TT					
		Lauf 1:	00:02.850	00:01.988	01:21.391	124,14 km/h	02:21.622	03:47.851	86,90 km/h
		Lauf 2:	00:02.527	00:01.724	01:13.411	128,31 km/h	02:08.214	03:25.876	96,17 km/h