



## 43. AvD/MSCR Hauenstein-Bergrennen

17. bis 19. August 2012

Deutsche Bergmeisterschaft / DMSB Bergpokal

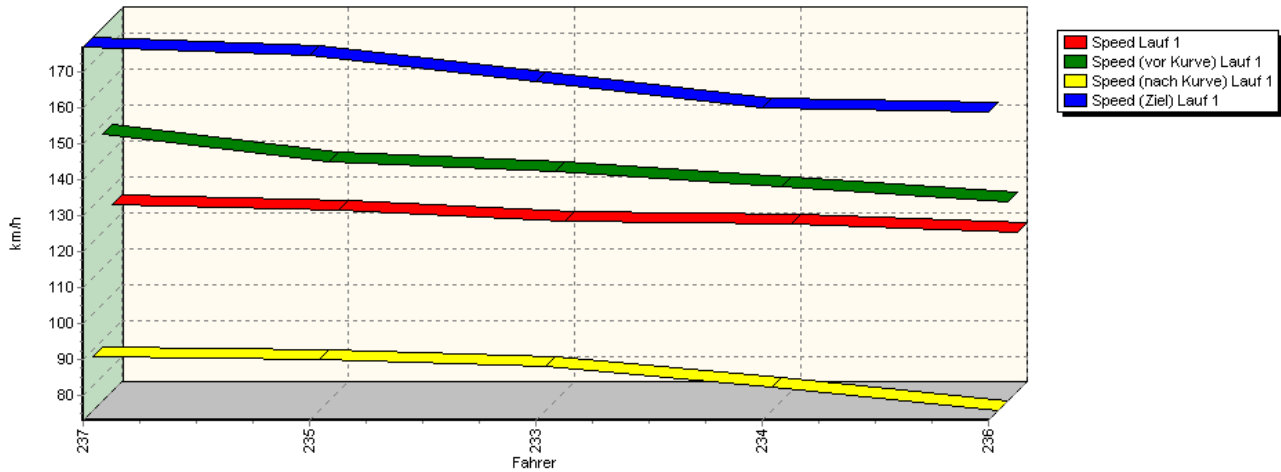
Sportwagen-Berg-Cup / DMSB Classic-Berg-Pokal

Classic Berg Cup / KW Gruppe H Berg-Cup

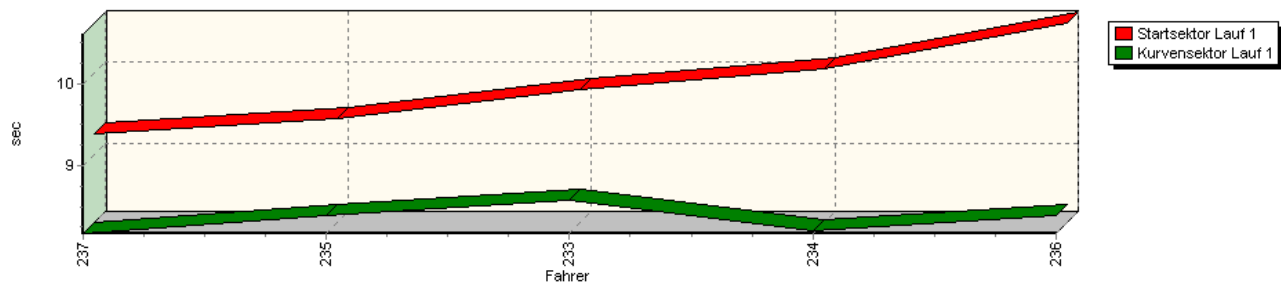


### Sektorzeiten & Speeds - Gruppe FS/E1-Berg/E1-FIA/E2-SH

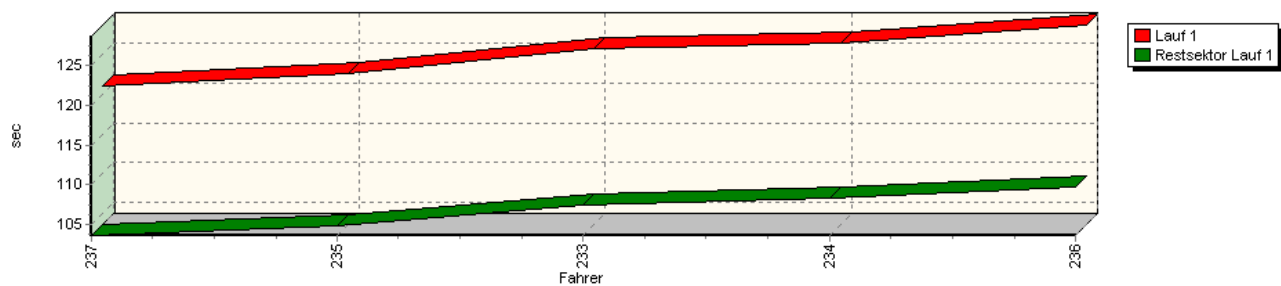
Speed-Diagramm Lauf 1



Sektor-Diagramm (Start) Lauf 1



Sektor-Diagramm (Rest) Lauf 1





## 43. AvD/MSCR Hauenstein-Bergrennen

17. bis 19. August 2012

Deutsche Bergmeisterschaft / DMSB Bergpokal

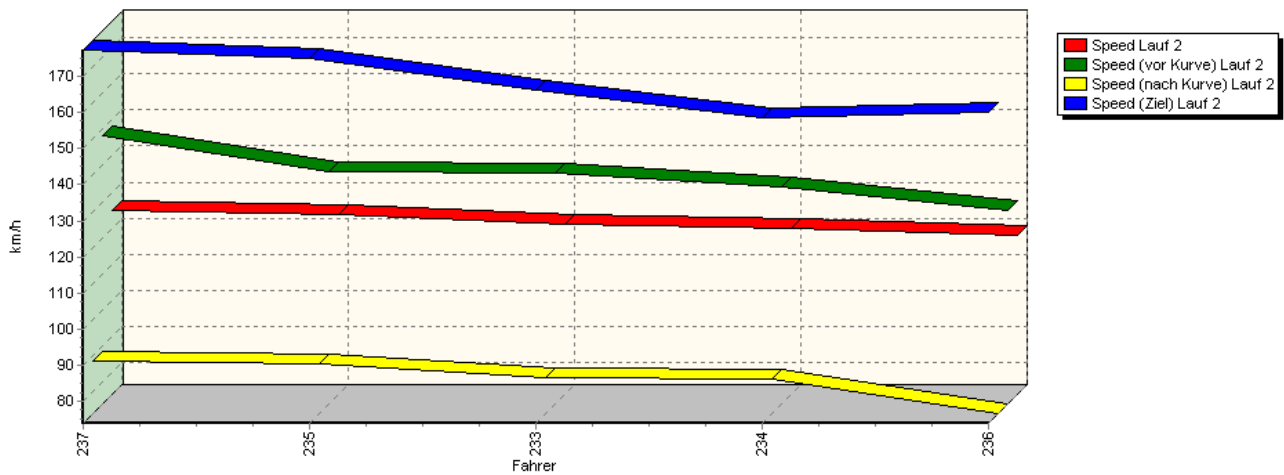
Sportwagen-Berg-Cup / DMSB Classic-Berg-Pokal

Classic Berg Cup / KW Gruppe H Berg-Cup

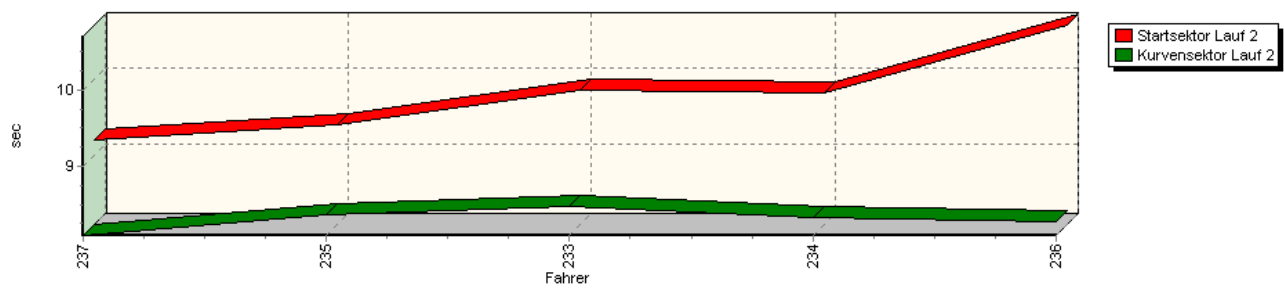


### Sektorzeiten & Speeds - Gruppe FS/E1-Berg/E1-FIA/E2-SH

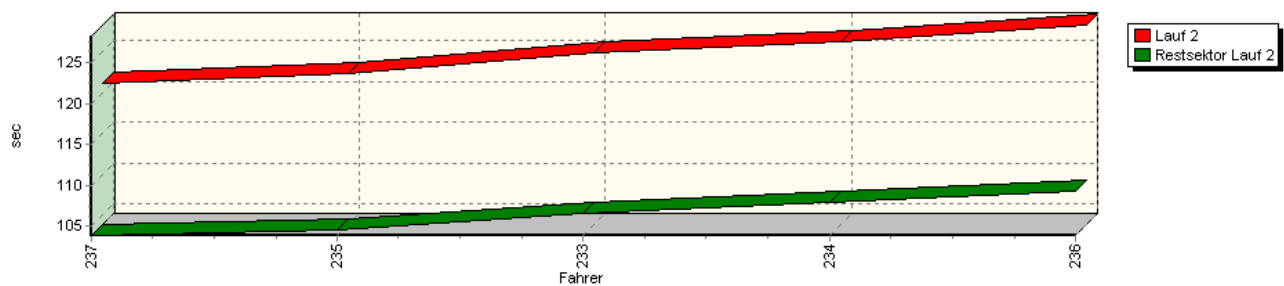
Speed-Diagramm Lauf 2



Sektor-Diagramm (Start) Lauf 2



Sektor-Diagramm (Rest) Lauf 2





## 43. AvD/MSCR Hauenstein-Bergrennen

17. bis 19. August 2012

Deutsche Bergmeisterschaft / DMSB Bergpokal

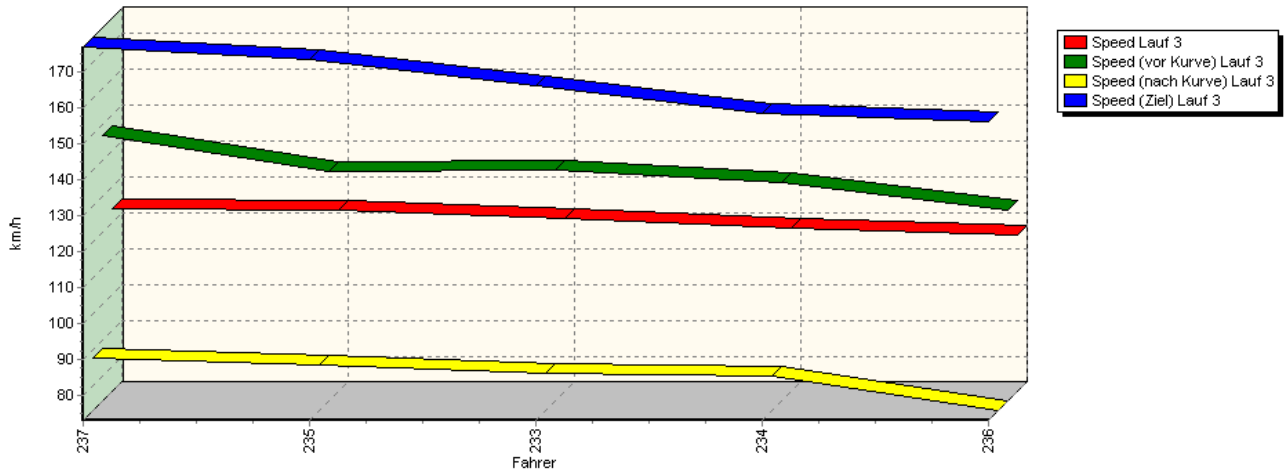
Sportwagen-Berg-Cup / DMSB Classic-Berg-Pokal

Classic Berg Cup / KW Gruppe H Berg-Cup

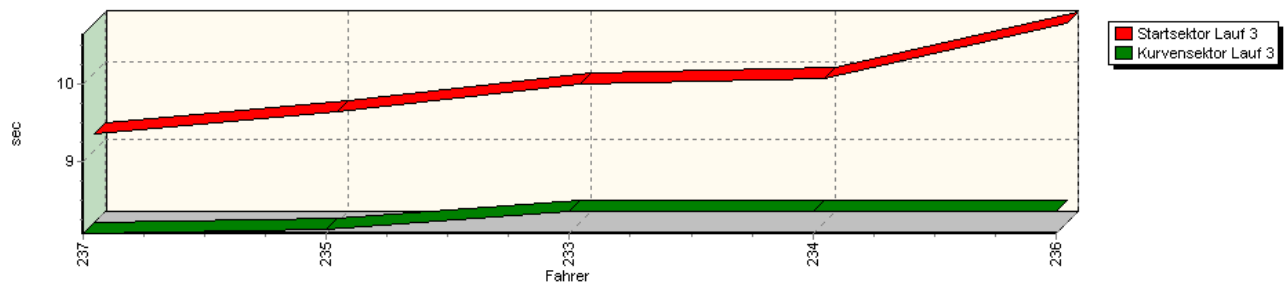


### Sektorzeiten & Speeds - Gruppe FS/E1-Berg/E1-FIA/E2-SH

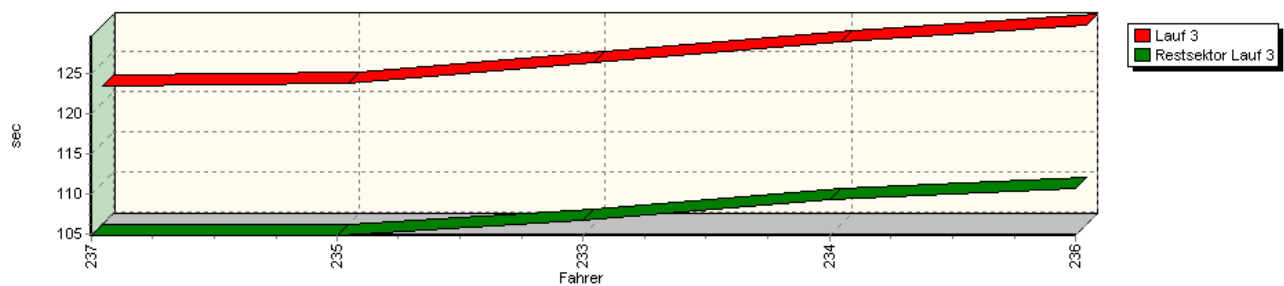
Speed-Diagramm Lauf 3



Sektor-Diagramm (Start) Lauf 3



Sektor-Diagramm (Rest) Lauf 3





## 43. AvD/MSCR Hauenstein-Bergrennen

17. bis 19. August 2012

Deutsche Bergmeisterschaft / DMSB Bergpokal

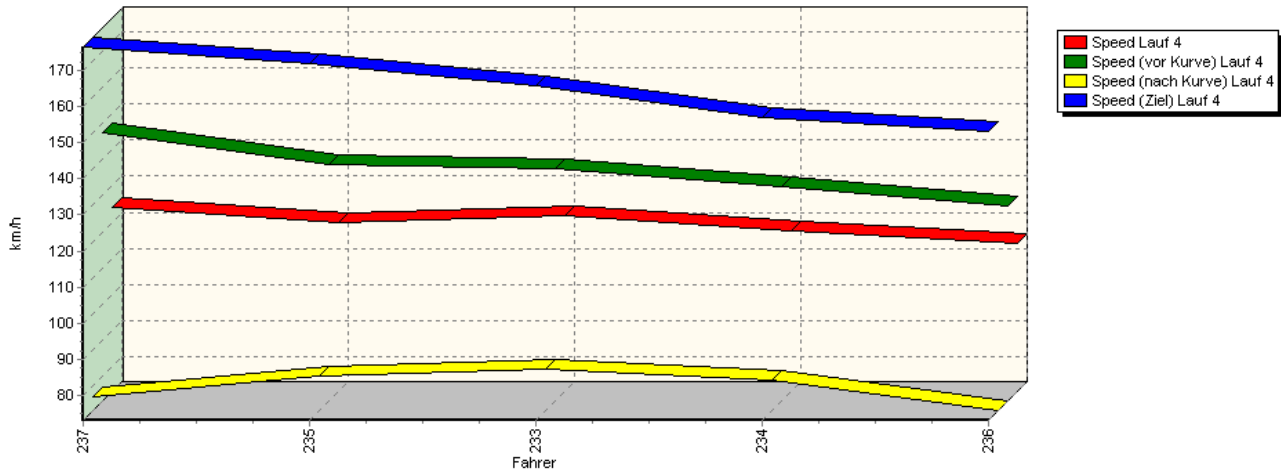
Sportwagen-Berg-Cup / DMSB Classic-Berg-Pokal

Classic Berg Cup / KW Gruppe H Berg-Cup

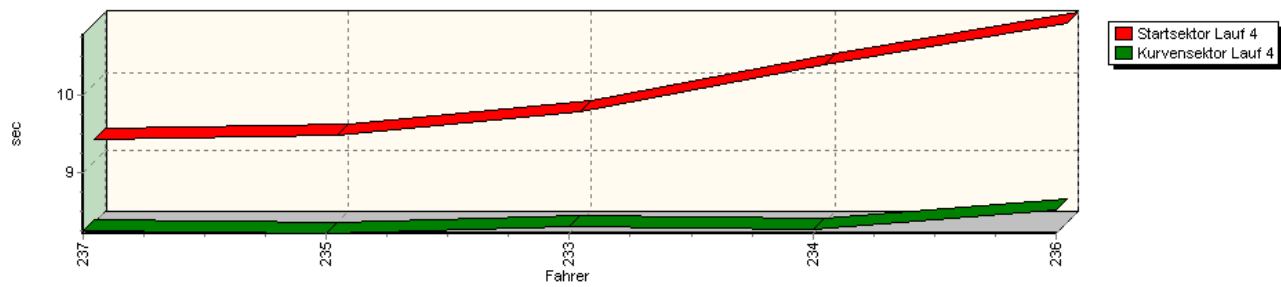


### Sektorzeiten & Speeds - Gruppe FS/E1-Berg/E1-FIA/E2-SH

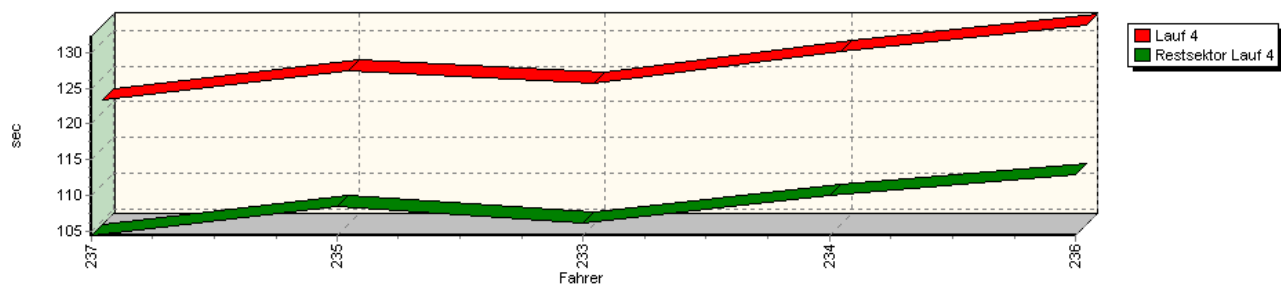
Speed-Diagramm Lauf 4



Sektor-Diagramm (Start) Lauf 4



Sektor-Diagramm (Rest) Lauf 4



Rg.	Nr.	Startsektor	Speed vor Kurve	90°-Kurve	Speed n. K.	Restsektor	Speed Ziel	Laufzeit	Speed (Lauf)	
1	237	<b>SCHÖNBORN Rainer</b>	VW Golf 16V							
		Lauf 1:	00:09.264	147,25 km/h	00:08.171	87,97 km/h	01:43.560	176,94 km/h	02:00.995	124,96 km/h
		Lauf 2:	00:09.195	148,35 km/h	00:08.079	88,47 km/h	01:43.900	177,33 km/h	02:01.174	124,78 km/h
		Lauf 3:	00:09.220	146,96 km/h	00:08.055	87,63 km/h	01:44.791	176,84 km/h	02:02.066	123,87 km/h
		Lauf 4:	00:09.291	147,51 km/h	00:08.244	77,20 km/h	01:44.365	176,43 km/h	02:01.900	124,04 km/h



## 43. AvD/MSCR Hauenstein-Bergrennen

17. bis 19. August 2012

Deutsche Bergmeisterschaft / DMSB Bergpokal

Sportwagen-Berg-Cup / DMSB Classic-Berg-Pokal

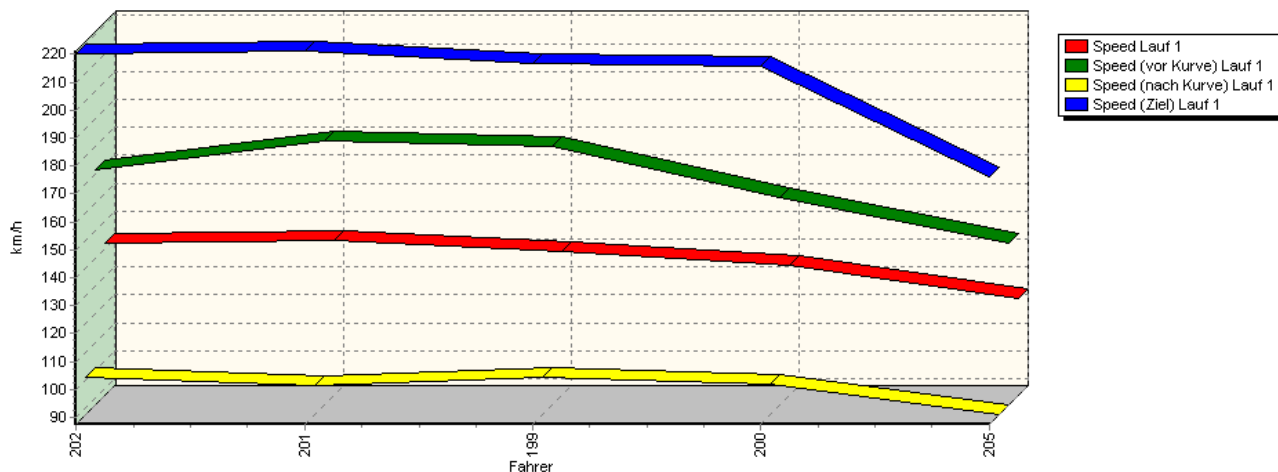
Classic Berg Cup / KW Gruppe H Berg-Cup



### Sektorzeiten & Speeds - Gruppe FS/E1-Berg/E1-FIA/E2-SH

Rg.	Nr.	Startsektor	Speed vor Kurve	90°Kurve	Speed n. K.	Restsektor	Speed Ziel	Laufzeit	Speed (Lauf)	
2	235	<b>GÖSER Günter</b>	Opel Kadett C 16V							
		Lauf 1:	00:09.441	139,63 km/h	00:08.384	87,31 km/h	01:44.758	174,76 km/h	02:02.583	123,34 km/h
		Lauf 2:	00:09.394	138,34 km/h	00:08.354	87,78 km/h	01:44.578	175,20 km/h	02:02.326	123,60 km/h
		Lauf 3:	00:09.502	136,84 km/h	00:08.106	85,86 km/h	01:44.843	173,50 km/h	02:02.451	123,48 km/h
		Lauf 4:	00:09.349	138,51 km/h	00:08.215	82,63 km/h	01:48.408	171,78 km/h	02:05.972	120,03 km/h
3	233	<b>BODENMÜLLER Edmunc</b>	Opel Kadett C							
		Lauf 1:	00:09.808	136,98 km/h	00:08.578	85,40 km/h	01:47.378	167,19 km/h	02:05.764	120,22 km/h
		Lauf 2:	00:09.856	137,78 km/h	00:08.467	83,65 km/h	01:46.616	166,21 km/h	02:04.939	121,02 km/h
		Lauf 3:	00:09.859	137,38 km/h	00:08.349	83,38 km/h	01:46.767	166,15 km/h	02:04.975	120,98 km/h
		Lauf 4:	00:09.648	137,27 km/h	00:08.308	84,78 km/h	01:46.121	165,65 km/h	02:04.077	121,86 km/h
4	234	<b>DANDL Michael</b>	BMW 320is							
		Lauf 1:	00:10.053	132,75 km/h	00:08.202	79,75 km/h	01:48.231	159,83 km/h	02:06.486	119,54 km/h
		Lauf 2:	00:09.819	133,96 km/h	00:08.319	83,46 km/h	01:48.027	158,62 km/h	02:06.165	119,84 km/h
		Lauf 3:	00:09.934	133,70 km/h	00:08.341	82,61 km/h	01:49.233	158,36 km/h	02:07.508	118,58 km/h
		Lauf 4:	00:10.254	132,40 km/h	00:08.270	81,58 km/h	01:50.085	156,87 km/h	02:08.609	117,57 km/h
5	236	<b>SCHUSTER Jürgen</b>	Mazda RX-7							
		Lauf 1:	00:10.618	128,55 km/h	00:08.387	73,02 km/h	01:49.727	158,70 km/h	02:08.732	117,45 km/h
		Lauf 2:	00:10.716	127,57 km/h	00:08.265	73,86 km/h	01:49.263	160,09 km/h	02:08.244	117,90 km/h
		Lauf 3:	00:10.657	126,28 km/h	00:08.353	73,03 km/h	01:50.641	156,03 km/h	02:09.651	116,62 km/h
		Lauf 4:	00:10.792	127,04 km/h	00:08.511	73,25 km/h	01:52.985	153,13 km/h	02:12.288	114,30 km/h

Speed-Diagramm Lauf 1





## 43. AvD/MSCR Hauenstein-Bergrennen

17. bis 19. August 2012

Deutsche Bergmeisterschaft / DMSB Bergpokal

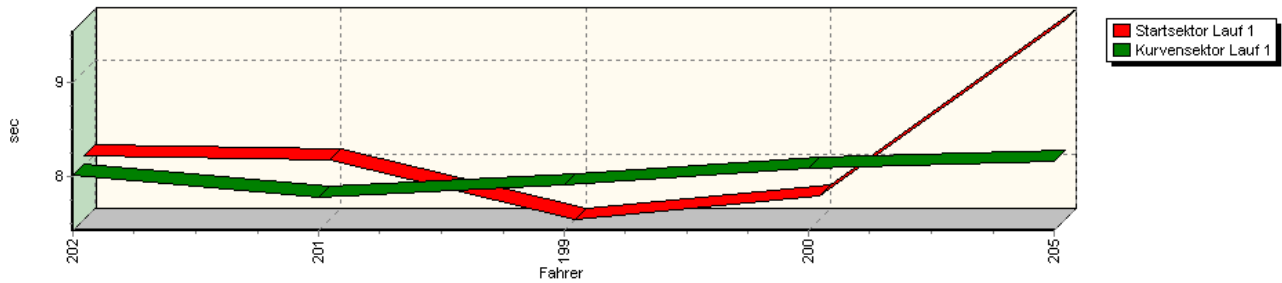
Sportwagen-Berg-Cup / DMSB Classic-Berg-Pokal

Classic Berg Cup / KW Gruppe H Berg-Cup

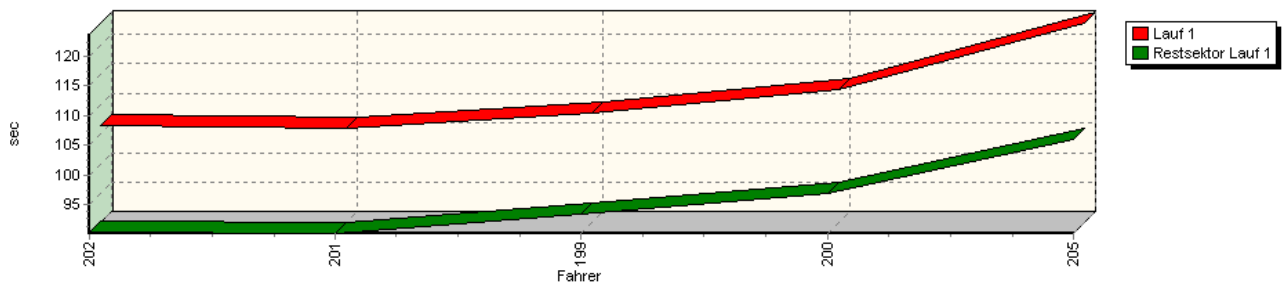


### Sektorzeiten & Speeds - Gruppe FS/E1-Berg/E1-FIA/E2-SH

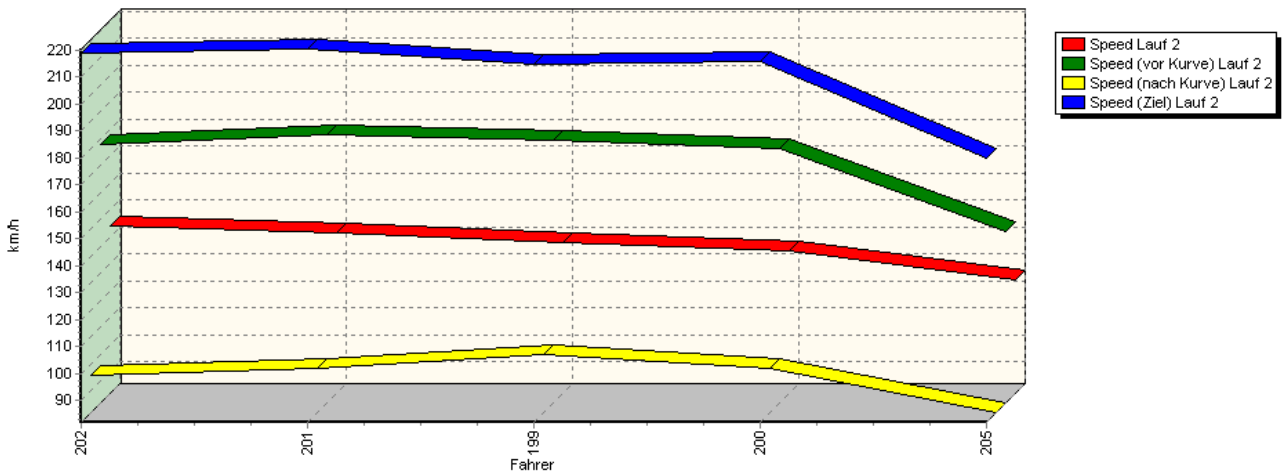
Sektor-Diagramm (Start) Lauf 1



Sektor-Diagramm (Rest) Lauf 1



Speed-Diagramm Lauf 2





## 43. AvD/MSCR Hauenstein-Bergrennen

17. bis 19. August 2012

Deutsche Bergmeisterschaft / DMSB Bergpokal

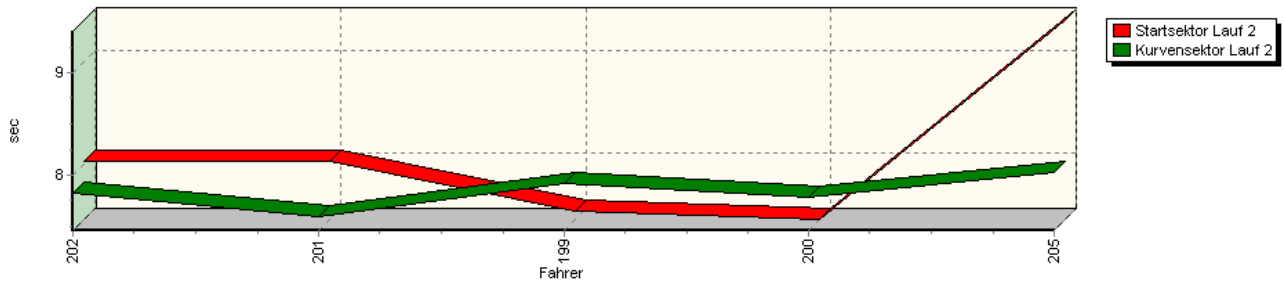
Sportwagen-Berg-Cup / DMSB Classic-Berg-Pokal

Classic Berg Cup / KW Gruppe H Berg-Cup

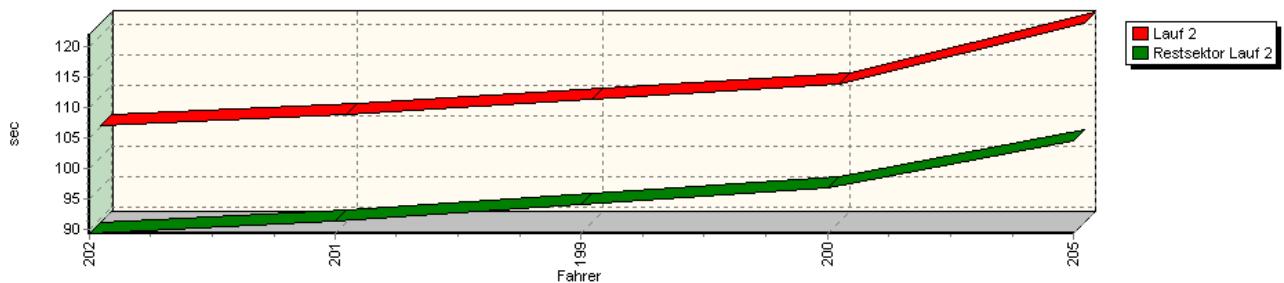


### Sektorzeiten & Speeds - Gruppe FS/E1-Berg/E1-FIA/E2-SH

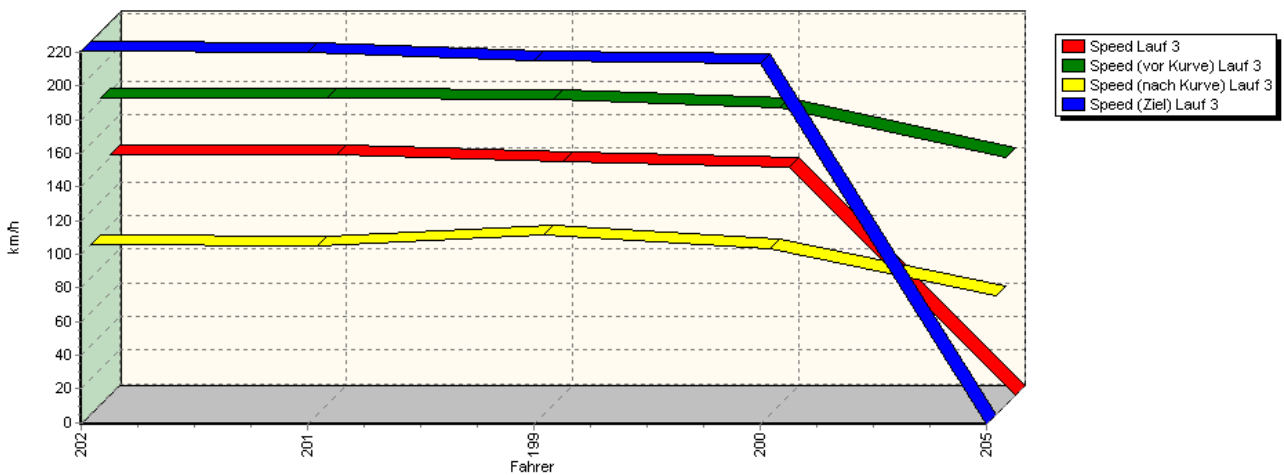
Sektor-Diagramm (Start) Lauf 2



Sektor-Diagramm (Rest) Lauf 2



Speed-Diagramm Lauf 3







## 43. AvD/MSCR Hauenstein-Bergrennen

17. bis 19. August 2012

Deutsche Bergmeisterschaft / DMSB Bergpokal

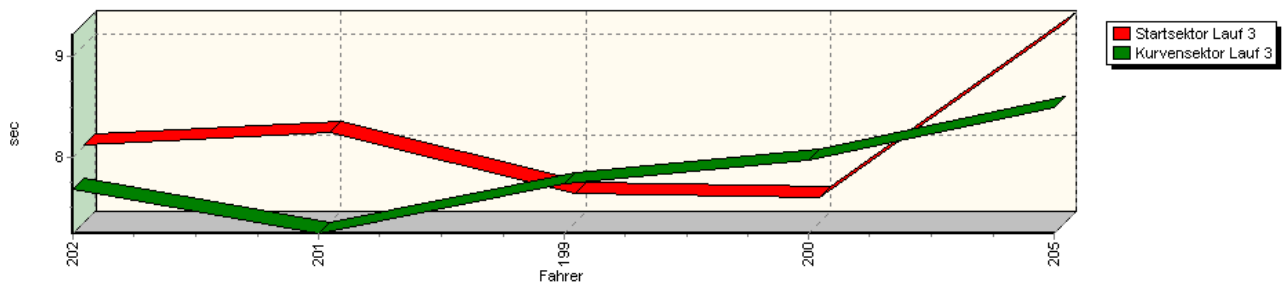
Sportwagen-Berg-Cup / DMSB Classic-Berg-Pokal

Classic Berg Cup / KW Gruppe H Berg-Cup

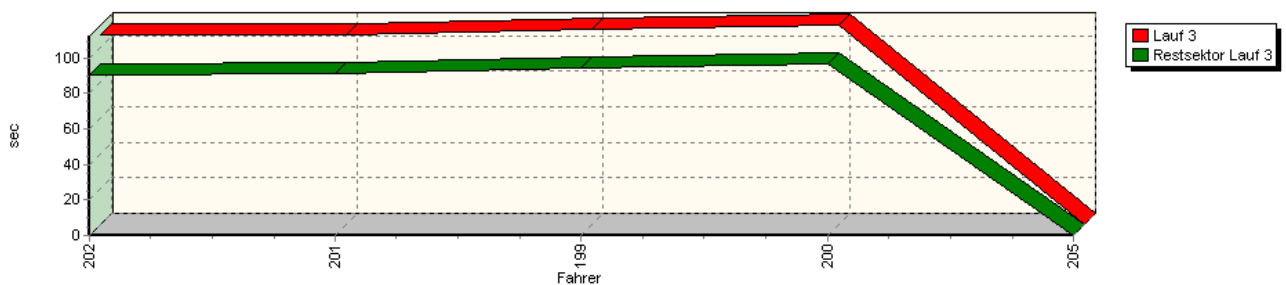


### Sektorzeiten & Speeds - Gruppe FS/E1-Berg/E1-FIA/E2-SH

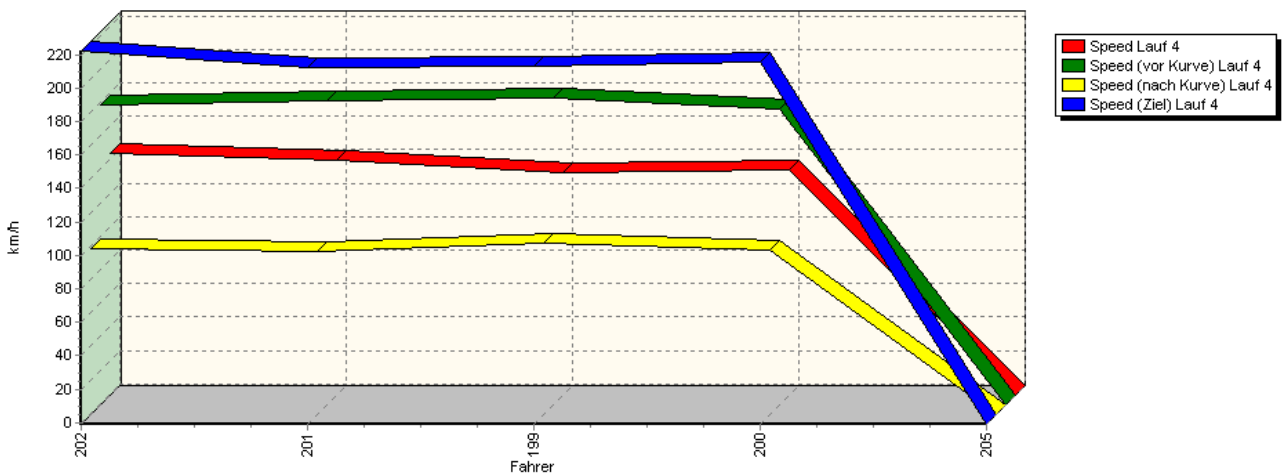
Sektor-Diagramm (Start) Lauf 3



Sektor-Diagramm (Rest) Lauf 3



Speed-Diagramm Lauf 4







## 43. AvD/MSCR Hauenstein-Bergrennen

17. bis 19. August 2012

Deutsche Bergmeisterschaft / DMSB Bergpokal

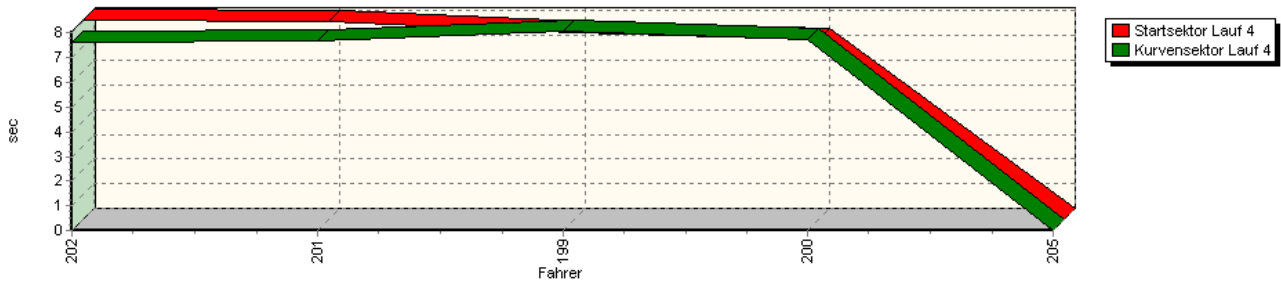
Sportwagen-Berg-Cup / DMSB Classic-Berg-Pokal

Classic Berg Cup / KW Gruppe H Berg-Cup

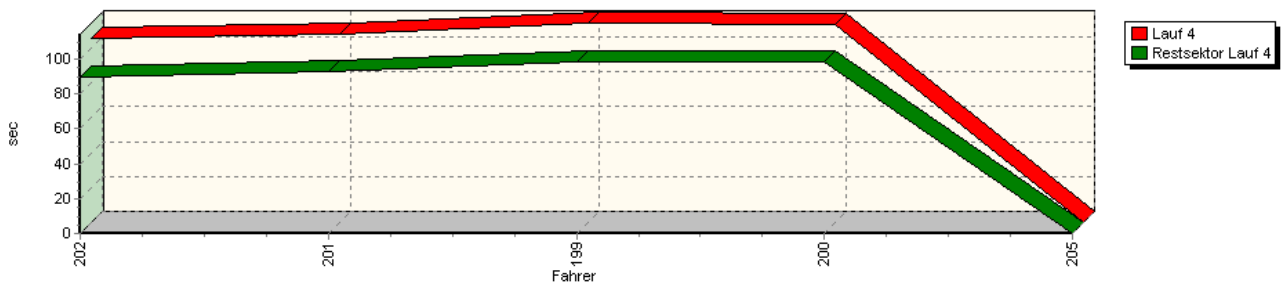


### Sektorzeiten & Speeds - Gruppe FS/E1-Berg/E1-FIA/E2-SH

Sektor-Diagramm (Start) Lauf 4



Sektor-Diagramm (Rest) Lauf 4



Rg.	Nr.	Startsektor	Speed vor Kurve	90°-Kurve	Speed n. K.	Restsektor	Speed Ziel	Laufzeit	Speed (Lauf)	
1	202	<b>BRENNER Norbert</b>	Opel Vectra V8 DTM							
		Lauf 1:	00:08.101	171,75 km/h	00:08.004	101,14 km/h	01:30.406	220,32 km/h	01:46.511	141,96 km/h
		Lauf 2:	00:08.017	177,94 km/h	00:07.822	95,41 km/h	01:29.319	218,65 km/h	01:45.158	143,78 km/h
		Lauf 3:	00:08.020	181,27 km/h	00:07.684	99,79 km/h	01:30.780	220,83 km/h	01:46.484	141,99 km/h
		Lauf 4:	00:08.084	178,62 km/h	00:07.611	98,21 km/h	01:29.772	222,24 km/h	01:45.467	143,36 km/h
2	201	<b>HOFFMANN Klaus</b>	Opel Astra V8 DTM							
		Lauf 1:	00:08.054	182,03 km/h	00:07.776	98,15 km/h	01:30.066	221,20 km/h	01:45.896	142,78 km/h
		Lauf 2:	00:08.016	181,21 km/h	00:07.595	98,36 km/h	01:31.371	220,29 km/h	01:46.982	141,33 km/h
		Lauf 3:	00:08.138	181,29 km/h	00:07.253	99,02 km/h	01:31.244	219,64 km/h	01:46.635	141,79 km/h
		Lauf 4:	00:08.008	180,81 km/h	00:07.669	96,58 km/h	01:32.360	212,32 km/h	01:48.037	139,95 km/h
3	199	<b>STOLZ Herbert</b>	Porsche 935 Turbo							
		Lauf 1:	00:07.417	180,33 km/h	00:07.905	100,69 km/h	01:33.316	216,95 km/h	01:48.638	139,18 km/h
		Lauf 2:	00:07.536	179,18 km/h	00:07.914	103,16 km/h	01:34.164	214,66 km/h	01:49.614	137,94 km/h
		Lauf 3:	00:07.541	180,64 km/h	00:07.742	106,08 km/h	01:34.513	215,45 km/h	01:49.796	137,71 km/h
		Lauf 4:	00:07.571	182,60 km/h	00:08.066	101,49 km/h	01:38.523	212,99 km/h	01:54.160	132,45 km/h
4	200	<b>HANDA Norbert</b>	Lancia Delta Integrale							
		Lauf 1:	00:07.662	161,98 km/h	00:08.081	98,67 km/h	01:36.863	215,70 km/h	01:52.606	134,27 km/h
		Lauf 2:	00:07.455	176,31 km/h	00:07.785	98,31 km/h	01:36.918	215,66 km/h	01:52.158	134,81 km/h
		Lauf 3:	00:07.497	175,43 km/h	00:07.971	97,89 km/h	01:36.751	213,62 km/h	01:52.219	134,74 km/h
		Lauf 4:	00:07.293	176,27 km/h	00:07.732	97,32 km/h	01:38.076	215,37 km/h	01:53.101	133,69 km/h
5	205	<b>RÖCK Roland</b>	VW Golf Turbo							
		Lauf 1:	00:09.555	145,24 km/h	00:08.158	87,56 km/h	01:46.019	176,23 km/h	02:03.732	122,20 km/h
		Lauf 2:	00:09.399	145,57 km/h	00:08.025	81,79 km/h	01:44.659	179,59 km/h	02:02.083	123,85 km/h
		Lauf 3:	00:09.220	146,22 km/h	00:08.494	70,01 km/h	*	* km/h	A	* km/h
		Lauf 4:	*	* km/h	*	* km/h	*	* km/h	*	* km/h