



## 43. AvD/MSCR Hauenstein-Bergrennen

17. bis 19. August 2012

Deutsche Bergmeisterschaft / DMSB Bergpokal

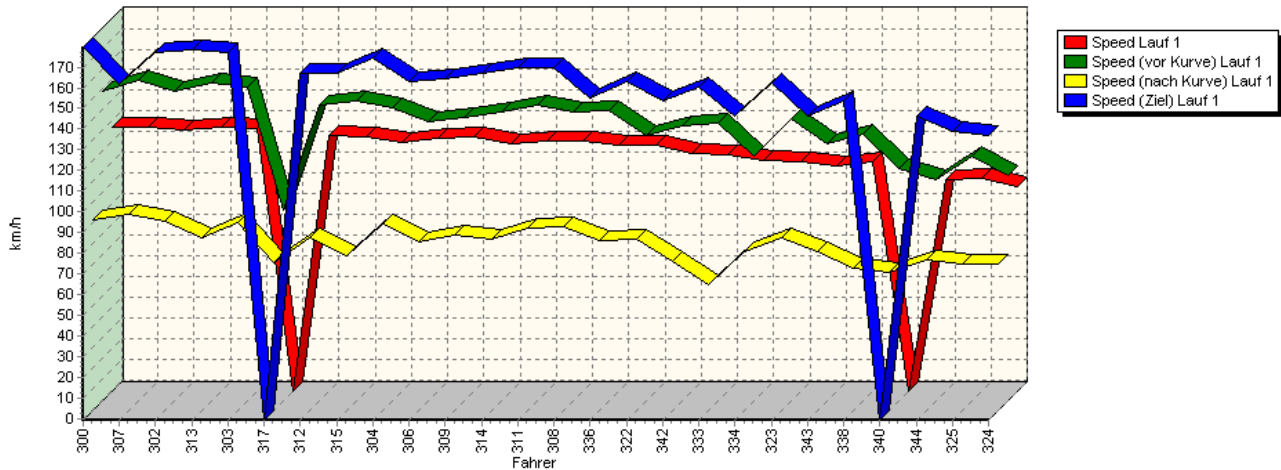
Sportwagen-Berg-Cup / DMSB Classic-Berg-Pokal

Classic Berg Cup / KW Gruppe H Berg-Cup

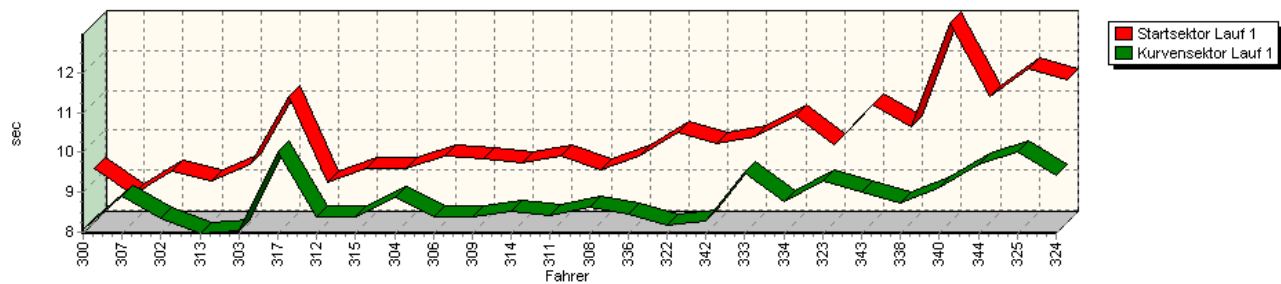


### Sektorzeiten & Speeds - Gruppe H bis 2000 ccm - Klasse 30

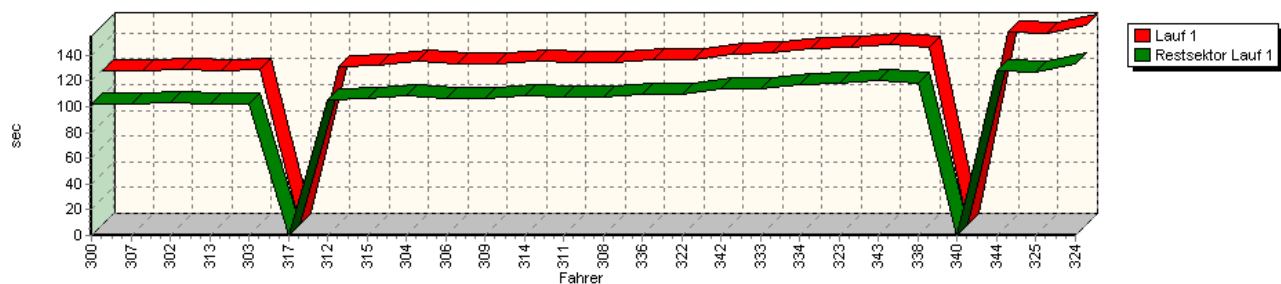
Speed-Diagramm Lauf 1



Sektor-Diagramm (Start) Lauf 1



Sektor-Diagramm (Rest) Lauf 1





## 43. AvD/MSCR Hauenstein-Bergrennen

17. bis 19. August 2012

Deutsche Bergmeisterschaft / DMSB Bergpokal

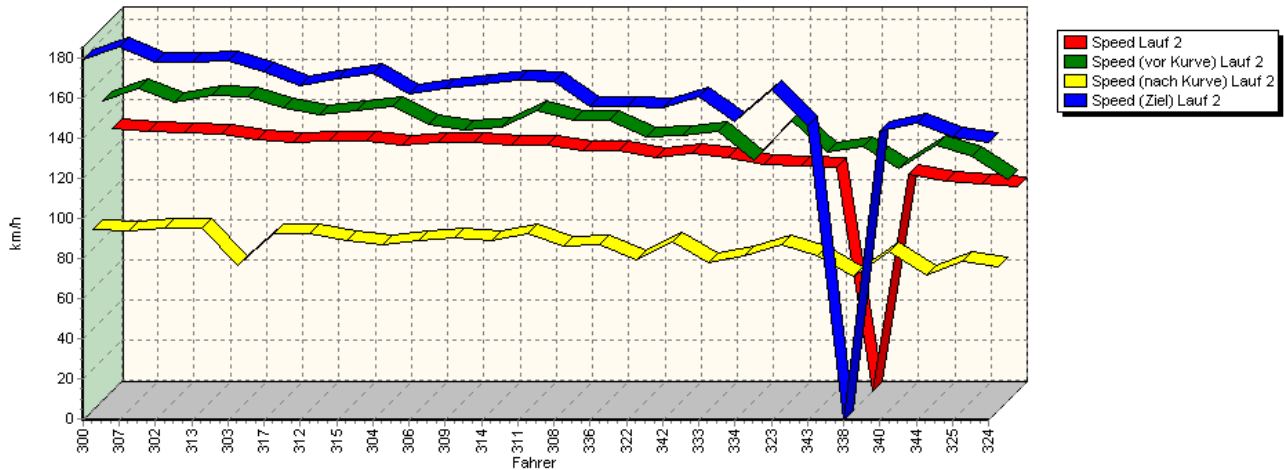
Sportwagen-Berg-Cup / DMSB Classic-Berg-Pokal

Classic Berg Cup / KW Gruppe H Berg-Cup

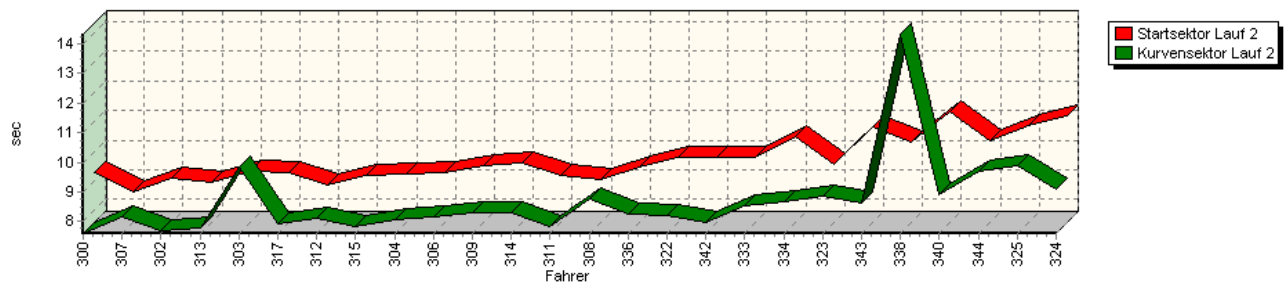


### Sektorzeiten & Speeds - Gruppe H bis 2000 ccm - Klasse 30

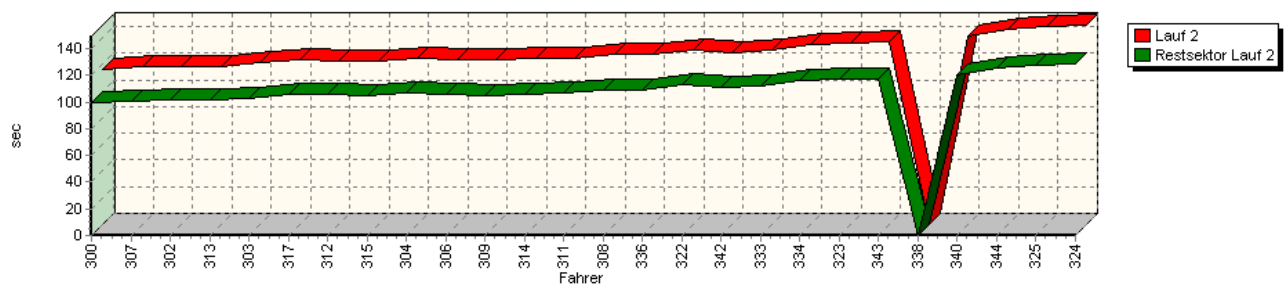
Speed-Diagramm Lauf 2



Sektor-Diagramm (Start) Lauf 2



Sektor-Diagramm (Rest) Lauf 2





## 43. AvD/MSCR Hauenstein-Bergrennen

17. bis 19. August 2012

Deutsche Bergmeisterschaft / DMSB Bergpokal

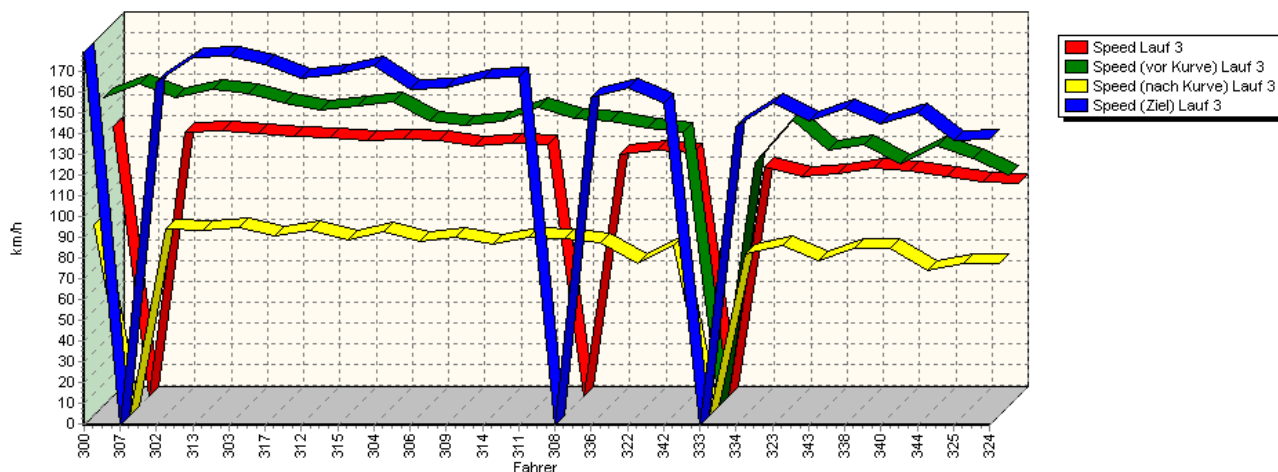
Sportwagen-Berg-Cup / DMSB Classic-Berg-Pokal

Classic Berg Cup / KW Gruppe H Berg-Cup

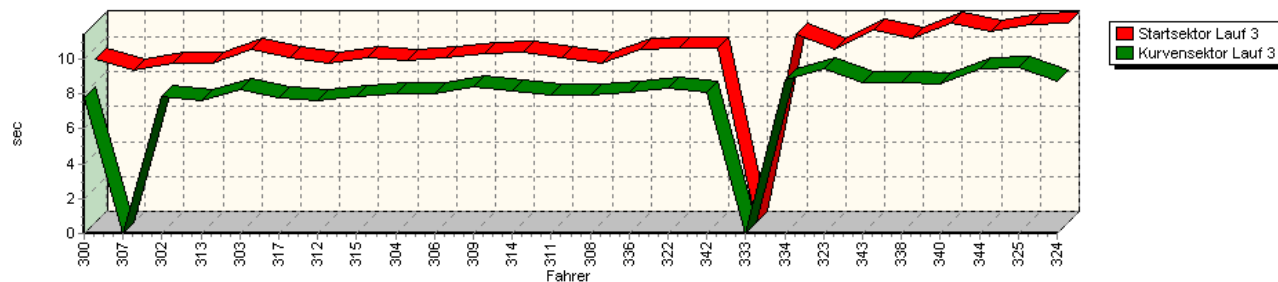


### Sektorzeiten & Speeds - Gruppe H bis 2000 ccm - Klasse 30

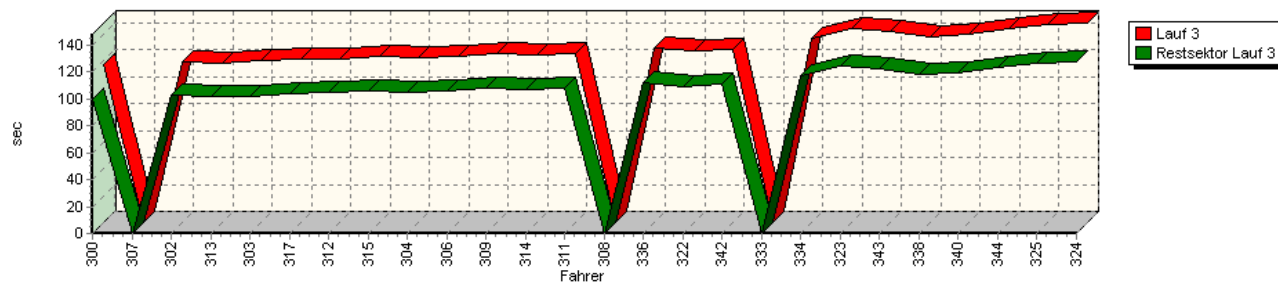
Speed-Diagramm Lauf 3



Sektor-Diagramm (Start) Lauf 3



Sektor-Diagramm (Rest) Lauf 3



Rg.	Nr.	Startsektor	Speed vor Kurve	90°-Kurve	Speed n. K.	Restsektor	Speed Ziel	Laufzeit	Speed (Lauf)	
1	300	<b>MINICHBERGER Mario</b>	VW Scirocco							
		Lauf 1:	00:09.313	148,90 km/h	00:08.056	91,06 km/h	01:41.629	179,75 km/h	01:58.998	127,06 km/h
		Lauf 2:	00:09.258	148,79 km/h	00:07.598	89,72 km/h	01:39.680	178,76 km/h	01:56.536	129,75 km/h
		Lauf 3:	00:09.374	147,99 km/h	00:07.791	91,03 km/h	01:39.863	179,68 km/h	01:57.028	129,20 km/h



## 43. AvD/MSCR Hauenstein-Bergrennen

17. bis 19. August 2012

Deutsche Bergmeisterschaft / DMSB Bergpokal

Sportwagen-Berg-Cup / DMSB Classic-Berg-Pokal

Classic Berg Cup / KW Gruppe H Berg-Cup



### Sektorzeiten & Speeds - Gruppe H bis 2000 ccm - Klasse 30

Rg.	Nr.	Startsektor	Speed vor Kurve	90°-Kurve	Speed n. K.	Restsektor	Speed Ziel	Laufzeit	Speed (Lauf)	
2	307	<b>SCHMITT Sebastian</b>	Opel Kadett C 16V							
		Lauf 1:	00:08.640	154,54 km/h	00:08.903	93,81 km/h	01:41.661	162,00 km/h	01:59.204	126,84 km/h
		Lauf 2:	00:08.640	154,88 km/h	00:08.151	88,79 km/h	01:40.910	185,27 km/h	01:57.701	128,46 km/h
		Lauf 3:	00:08.713	154,83 km/h	*	* km/h	*	* km/h	A	* km/h
3	302	<b>NAUMANN Peter</b>	VW Polo G40							
		Lauf 1:	00:09.243	149,21 km/h	00:08.337	90,79 km/h	01:43.029	177,03 km/h	02:00.609	125,36 km/h
		Lauf 2:	00:09.106	148,36 km/h	00:07.699	90,37 km/h	01:41.515	177,73 km/h	01:58.320	127,79 km/h
		Lauf 3:	00:09.124	148,34 km/h	00:07.846	89,01 km/h	01:42.426	164,94 km/h	01:59.396	126,64 km/h
4	313	<b>KROLL Ralf</b>	VW Golf 16V							
		Lauf 1:	00:08.991	153,21 km/h	00:07.953	82,86 km/h	01:42.410	178,50 km/h	01:59.354	126,68 km/h
		Lauf 2:	00:08.956	151,67 km/h	00:07.800	89,81 km/h	01:41.787	177,41 km/h	01:58.543	127,55 km/h
		Lauf 3:	00:09.148	151,97 km/h	00:07.594	88,41 km/h	01:41.831	177,18 km/h	01:58.573	127,52 km/h
5	303	<b>ROTTENBERGER Dieter</b>	BMW 320i STW							
		Lauf 1:	00:09.433	151,24 km/h	00:08.036	90,00 km/h	01:42.527	177,39 km/h	01:59.996	126,00 km/h
		Lauf 2:	00:09.327	151,07 km/h	00:09.831	71,39 km/h	01:42.385	178,22 km/h	02:01.543	124,40 km/h
		Lauf 3:	00:09.905	150,44 km/h	00:08.243	89,95 km/h	01:41.879	177,95 km/h	02:00.027	125,97 km/h
6	317	<b>REICH Markus</b>	VW Golf							
		Lauf 1:	00:11.144	91,56 km/h	00:10.017	70,46 km/h	*	* km/h	A	* km/h
		Lauf 2:	00:09.298	145,36 km/h	00:07.935	87,21 km/h	01:45.623	173,00 km/h	02:02.856	123,07 km/h
		Lauf 3:	00:09.457	145,71 km/h	00:07.759	86,25 km/h	01:43.926	173,80 km/h	02:01.142	124,81 km/h
7	312	<b>HOVEMANN Holger</b>	Opel Kadett C 16V							
		Lauf 1:	00:08.979	142,56 km/h	00:08.389	82,94 km/h	01:45.511	166,77 km/h	02:02.879	123,05 km/h
		Lauf 2:	00:08.876	141,83 km/h	00:08.094	87,53 km/h	01:45.221	165,94 km/h	02:02.191	123,74 km/h
		Lauf 3:	00:09.085	142,41 km/h	00:07.623	88,80 km/h	01:44.810	166,73 km/h	02:01.518	124,43 km/h
8	315	<b>ORTH Patrick</b>	BMW 320is							
		Lauf 1:	00:09.310	144,54 km/h	00:08.358	74,30 km/h	01:46.146	167,23 km/h	02:03.814	122,12 km/h
		Lauf 2:	00:09.172	143,68 km/h	00:07.849	84,05 km/h	01:45.074	169,06 km/h	02:02.095	123,84 km/h
		Lauf 3:	00:09.411	144,43 km/h	00:07.886	84,23 km/h	01:46.031	168,94 km/h	02:03.328	122,60 km/h
9	304	<b>WIEBE André</b>	Renault Clio							
		Lauf 1:	00:09.297	140,77 km/h	00:08.847	89,60 km/h	01:48.347	174,19 km/h	02:06.491	119,53 km/h
		Lauf 2:	00:09.215	145,61 km/h	00:08.077	81,75 km/h	01:47.122	172,45 km/h	02:04.414	121,53 km/h
		Lauf 3:	00:09.308	146,03 km/h	00:07.986	88,15 km/h	01:45.384	172,75 km/h	02:02.678	123,25 km/h
10	306	<b>WIMMER Norbert</b>	BMW 2002 8V							
		Lauf 1:	00:09.621	134,52 km/h	00:08.385	80,60 km/h	01:46.568	162,92 km/h	02:04.574	121,37 km/h
		Lauf 2:	00:09.265	137,22 km/h	00:08.165	83,90 km/h	01:45.433	161,92 km/h	02:02.863	123,06 km/h
		Lauf 3:	00:09.444	136,93 km/h	00:07.981	83,26 km/h	01:45.935	161,61 km/h	02:03.360	122,57 km/h
11	309	<b>RAUCH Michael</b>	Opel Kadett							
		Lauf 1:	00:09.544	135,97 km/h	00:08.386	84,09 km/h	01:46.148	164,36 km/h	02:04.078	121,86 km/h
		Lauf 2:	00:09.494	133,92 km/h	00:08.320	85,10 km/h	01:45.191	164,88 km/h	02:03.005	122,92 km/h
		Lauf 3:	00:09.703	134,55 km/h	00:08.373	85,18 km/h	01:47.661	162,12 km/h	02:05.737	120,25 km/h
12	314	<b>WEBER Jens</b>	Opel Kadett C 16V							
		Lauf 1:	00:09.456	138,69 km/h	00:08.511	81,89 km/h	01:49.005	166,88 km/h	02:06.972	119,08 km/h
		Lauf 2:	00:09.611	135,78 km/h	00:08.277	84,14 km/h	01:45.978	166,60 km/h	02:03.866	122,07 km/h
		Lauf 3:	00:09.771	137,16 km/h	00:08.176	81,81 km/h	01:46.555	167,03 km/h	02:04.502	121,44 km/h
13	311	<b>FLIK Thomas</b>	Renault Clio							
		Lauf 1:	00:09.611	142,57 km/h	00:08.390	87,21 km/h	01:47.570	170,00 km/h	02:05.571	120,41 km/h
		Lauf 2:	00:09.195	143,70 km/h	00:07.831	87,34 km/h	01:46.854	168,60 km/h	02:03.880	122,05 km/h
		Lauf 3:	00:09.417	143,23 km/h	00:07.942	85,63 km/h	01:48.023	167,58 km/h	02:05.382	120,59 km/h





## 43. AvD/MSCR Hauenstein-Bergrennen

17. bis 19. August 2012

Deutsche Bergmeisterschaft / DMSB Bergpokal

Sportwagen-Berg-Cup / DMSB Classic-Berg-Pokal

Classic Berg Cup / KW Gruppe H Berg-Cup



### Sektorzeiten & Speeds - Gruppe H bis 2000 ccm - Klasse 30

Rg.	Nr.	Startsektor	Speed vor Kurve	90°Kurve	Speed n. K.	Restsektor	Speed Ziel	Laufzeit	Speed (Lauf)	
14	308	<b>WEISS Werner</b>	Ford Escort Cosworth							
		Lauf 1:	00:09.291	139,13 km/h	00:08.631	88,09 km/h	01:47.719	169,43 km/h	02:05.641	120,34 km/h
		Lauf 2:	00:09.064	138,80 km/h	00:08.749	81,20 km/h	01:49.243	168,28 km/h	02:07.056	119,00 km/h
		Lauf 3:	00:09.130	138,48 km/h	00:07.905	84,59 km/h	*	* km/h	A	* km/h
15	336	<b>LANG Bernhard</b>	Ford Escort RS2000							
		Lauf 1:	00:09.635	139,56 km/h	00:08.444	81,41 km/h	01:49.902	155,06 km/h	02:07.981	118,14 km/h
		Lauf 2:	00:09.480	139,16 km/h	00:08.260	81,85 km/h	01:49.331	155,54 km/h	02:07.071	118,99 km/h
		Lauf 3:	00:09.881	136,92 km/h	00:08.108	82,36 km/h	01:52.183	157,51 km/h	02:10.172	116,15 km/h
16	322	<b>LORIG Ingo</b>	VW Golf							
		Lauf 1:	00:10.208	127,65 km/h	00:08.179	81,85 km/h	01:49.715	163,15 km/h	02:08.102	118,03 km/h
		Lauf 2:	00:09.793	130,76 km/h	00:08.189	73,96 km/h	01:52.573	155,81 km/h	02:10.555	115,81 km/h
		Lauf 3:	00:09.955	133,70 km/h	00:08.308	72,41 km/h	01:49.463	161,95 km/h	02:07.726	118,38 km/h
17	342	<b>DÜMLER Christian</b>	VW Golf							
		Lauf 1:	00:09.957	132,42 km/h	00:08.262	71,37 km/h	01:54.345	153,63 km/h	02:12.564	114,06 km/h
		Lauf 2:	00:09.792	131,73 km/h	00:07.979	83,00 km/h	01:50.521	154,82 km/h	02:08.292	117,86 km/h
		Lauf 3:	00:09.963	131,76 km/h	00:08.078	81,18 km/h	01:51.092	154,92 km/h	02:09.133	117,09 km/h
18	333	<b>HATEZIC Johann</b>	Opel Ascona							
		Lauf 1:	00:10.124	133,62 km/h	00:09.504	59,83 km/h	01:53.764	160,53 km/h	02:13.392	113,35 km/h
		Lauf 2:	00:09.799	133,24 km/h	00:08.516	73,10 km/h	01:52.113	160,13 km/h	02:10.428	115,93 km/h
		Lauf 3:	*	* km/h	*	* km/h	*	* km/h	*	* km/h
19	334	<b>SEITZ Hans-Dieter</b>	Ford Escort							
		Lauf 1:	00:10.644	117,64 km/h	00:08.755	75,90 km/h	01:57.296	146,57 km/h	02:16.695	110,61 km/h
		Lauf 2:	00:10.514	119,30 km/h	00:08.686	76,26 km/h	01:55.694	147,86 km/h	02:14.894	112,09 km/h
		Lauf 3:	00:10.768	116,89 km/h	00:08.817	77,17 km/h	01:57.803	143,70 km/h	02:17.388	110,05 km/h
20	323	<b>FLIK Beatrice</b>	Renault Megané							
		Lauf 1:	00:09.899	135,37 km/h	00:09.279	82,42 km/h	01:58.452	162,56 km/h	02:17.630	109,86 km/h
		Lauf 2:	00:09.542	139,19 km/h	00:08.848	81,49 km/h	01:57.502	164,02 km/h	02:15.892	111,26 km/h
		Lauf 3:	00:09.940	137,49 km/h	00:09.416	81,43 km/h	02:04.262	154,86 km/h	02:23.618	105,28 km/h
21	343	<b>LARVA Martin</b>	VW Polo G40							
		Lauf 1:	00:10.905	123,69 km/h	00:09.016	75,77 km/h	02:00.127	146,57 km/h	02:20.048	107,96 km/h
		Lauf 2:	00:10.825	122,99 km/h	00:08.631	76,14 km/h	01:57.347	146,03 km/h	02:16.803	110,52 km/h
		Lauf 3:	00:11.059	122,85 km/h	00:08.635	74,01 km/h	02:02.284	146,22 km/h	02:21.978	106,50 km/h
22	338	<b>ORTH Ralf</b>	BMW 320i							
		Lauf 1:	00:10.345	128,44 km/h	00:08.710	67,87 km/h	01:58.415	153,52 km/h	02:17.470	109,99 km/h
		Lauf 2:	00:10.317	126,05 km/h	00:14.319	66,07 km/h	*	* km/h	A	* km/h
		Lauf 3:	00:10.564	125,42 km/h	00:08.625	79,69 km/h	01:58.842	151,97 km/h	02:18.031	109,54 km/h
23	340	<b>BAYER Daniel</b>	Opel Kadett C							
		Lauf 1:	00:12.978	111,60 km/h	00:09.089	66,26 km/h	*	* km/h	A	* km/h
		Lauf 2:	00:11.331	114,95 km/h	00:08.902	78,37 km/h	02:00.456	143,24 km/h	02:20.689	107,47 km/h
		Lauf 3:	00:11.407	115,87 km/h	00:08.537	79,66 km/h	01:59.547	145,11 km/h	02:19.491	108,39 km/h
24	344	<b>AMANN Johanna</b>	Renault Clio RS							
		Lauf 1:	00:11.120	106,08 km/h	00:09.685	71,64 km/h	02:08.149	146,29 km/h	02:28.954	101,51 km/h
		Lauf 2:	00:10.362	126,51 km/h	00:09.701	66,93 km/h	02:05.763	147,63 km/h	02:25.826	103,69 km/h
		Lauf 3:	00:10.921	124,91 km/h	00:09.460	68,98 km/h	02:03.412	149,93 km/h	02:23.793	105,15 km/h
25	325	<b>SPAHR Patrick</b>	BMW E30 16V							
		Lauf 1:	00:11.838	117,75 km/h	00:10.019	69,99 km/h	02:06.267	138,70 km/h	02:28.124	102,08 km/h
		Lauf 2:	00:10.888	121,22 km/h	00:09.884	73,48 km/h	02:07.136	140,14 km/h	02:27.908	102,23 km/h
		Lauf 3:	00:11.318	118,95 km/h	00:09.526	72,93 km/h	02:06.127	137,11 km/h	02:26.971	102,88 km/h



## 43. AvD/MSCR Hauenstein-Bergrennen

17. bis 19. August 2012

Deutsche Bergmeisterschaft / DMSB Bergpokal  
Sportwagen-Berg-Cup / DMSB Classic-Berg-Pokal  
Classic Berg Cup / KW Gruppe H Berg-Cup



### Sektorzeiten & Speeds - Gruppe H bis 2000 ccm - Klasse 30

Rg.	Nr.	Startsektor	Speed vor Kurve	90°-Kurve	Speed n. K.	Restsektor	Speed Ziel	Laufzeit	Speed (Lauf)	
26	324	<b>ALT Holger</b>	Ford Escort RS2000							
		Lauf 1:	00:11.545	108,11 km/h	00:09.431	69,88 km/h	02:13.682	136,79 km/h	02:34.658	97,76 km/h
		Lauf 2:	00:11.213	109,65 km/h	00:09.090	70,43 km/h	02:08.954	137,44 km/h	02:29.257	101,30 km/h
		Lauf 3:	00:11.416	110,86 km/h	00:08.758	72,39 km/h	02:08.037	137,83 km/h	02:28.211	102,02 km/h