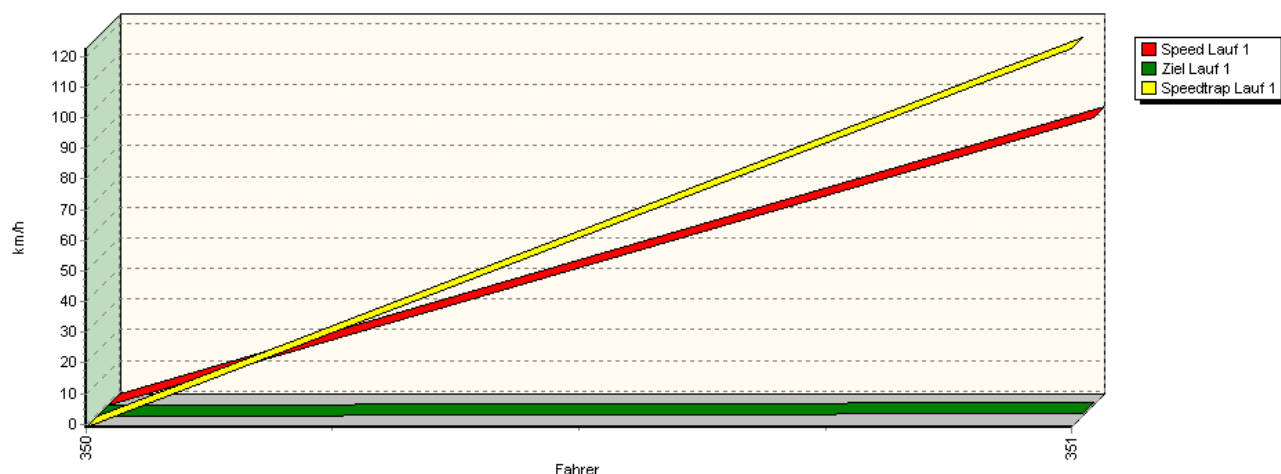
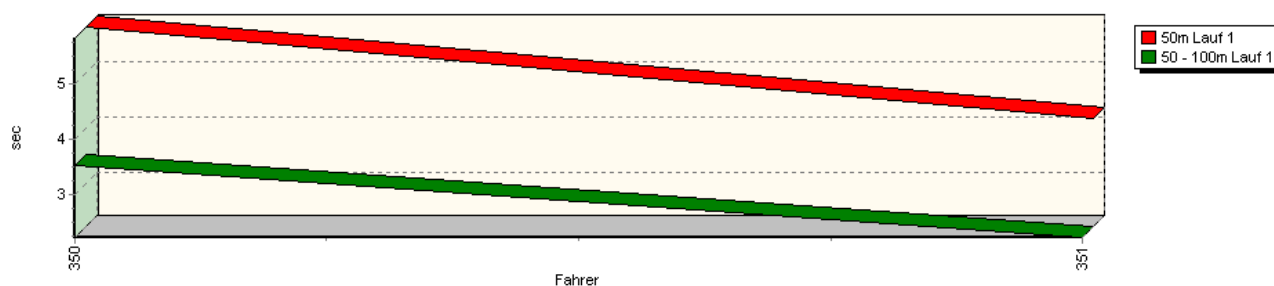


Sektorzeiten & Speeds - Training - Gruppe H Diesel bis 2000 ccm und Gruppe H über 2000

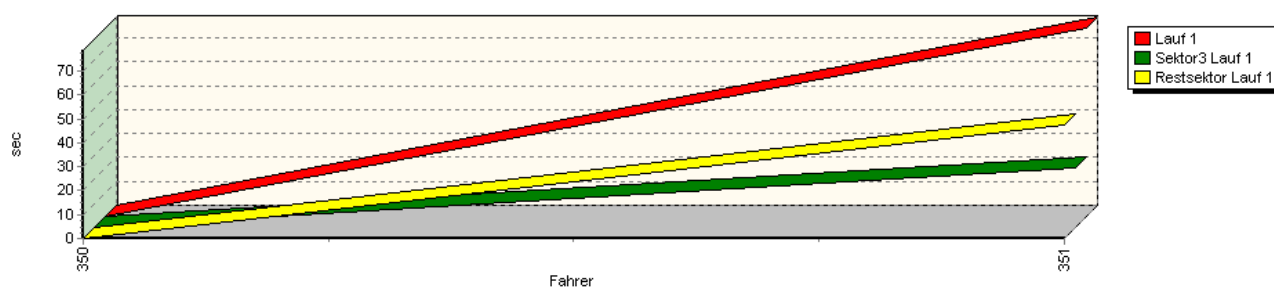
Speed-Diagramm Lauf 1



Sektor-Diagramm (Start) Lauf 1

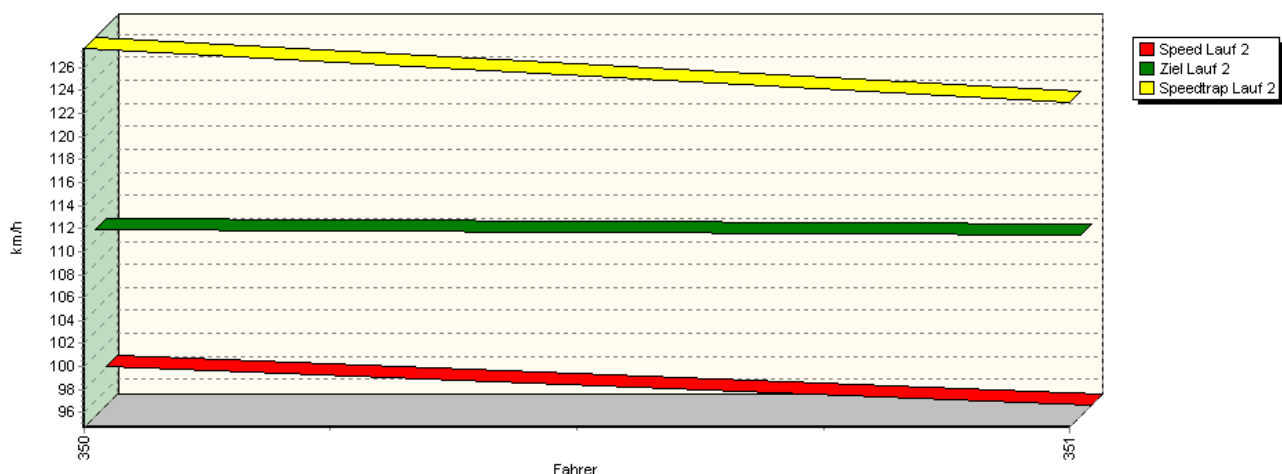


Sektor-Diagramm (Rest) Lauf 1

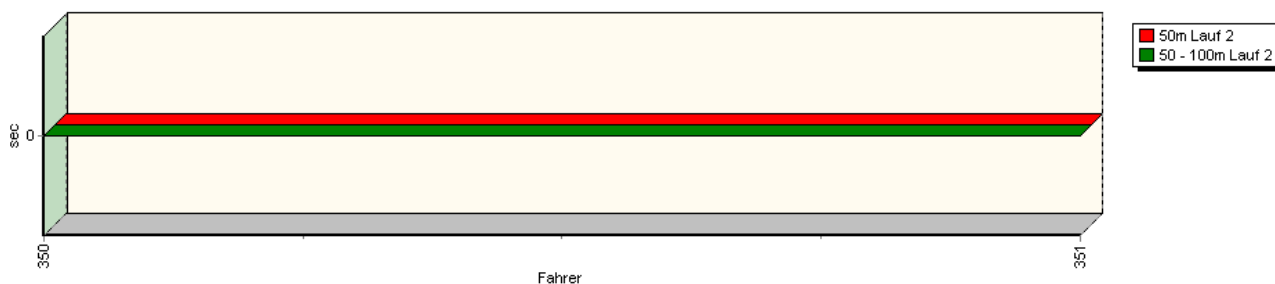


Sektorzeiten & Speeds - Training - Gruppe H Diesel bis 2000 ccm und Gruppe H über 2000

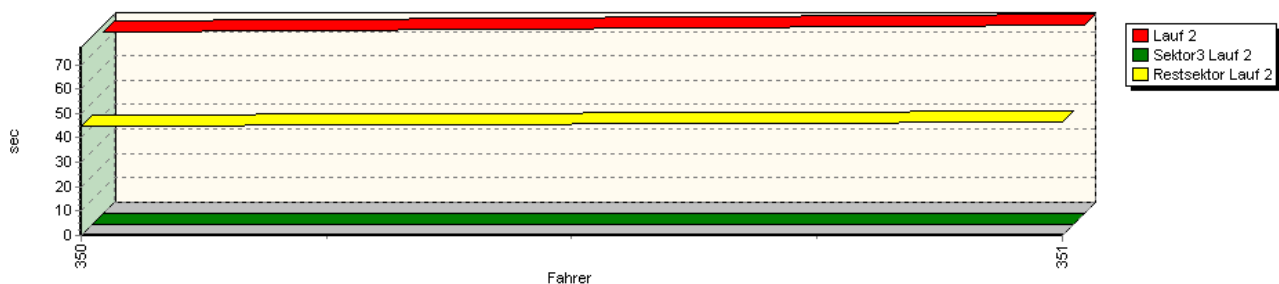
Speed-Diagramm Lauf 2



Sektor-Diagramm (Start) Lauf 2

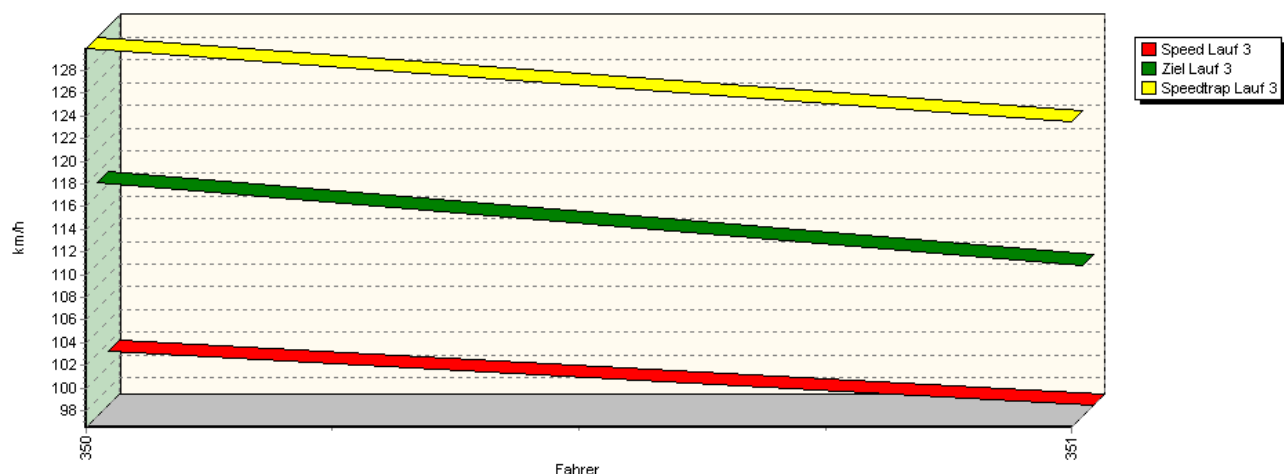


Sektor-Diagramm (Rest) Lauf 2

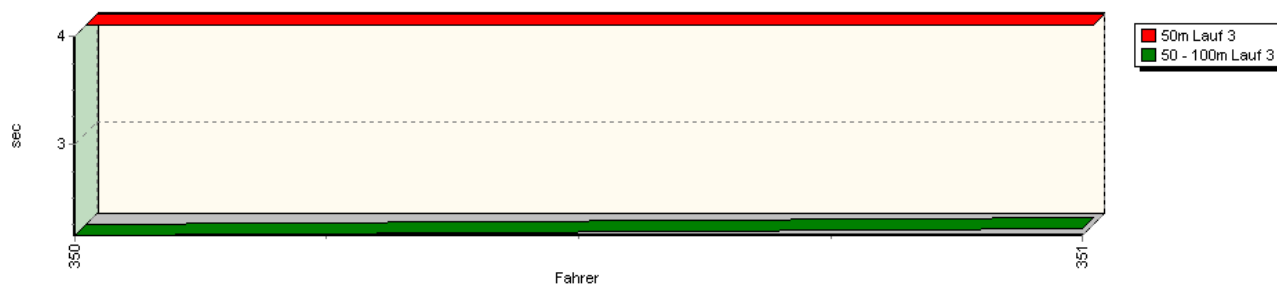


Sektorzeiten & Speeds - Training - Gruppe H Diesel bis 2000 ccm und Gruppe H über 2000

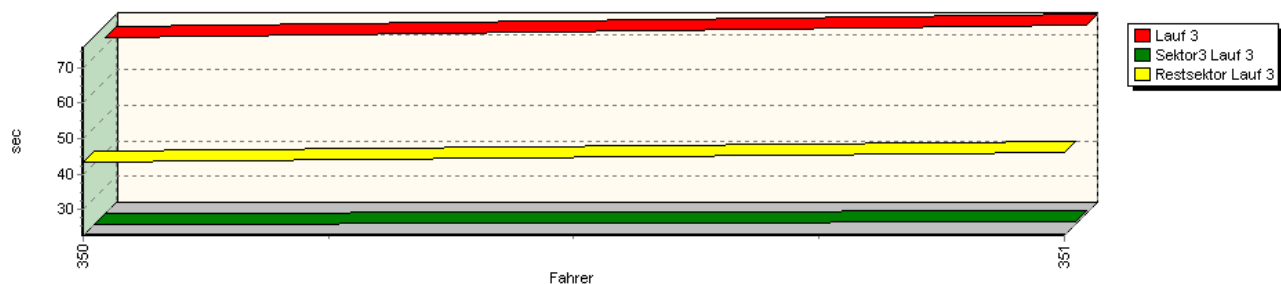
Speed-Diagramm Lauf 3



Sektor-Diagramm (Start) Lauf 3

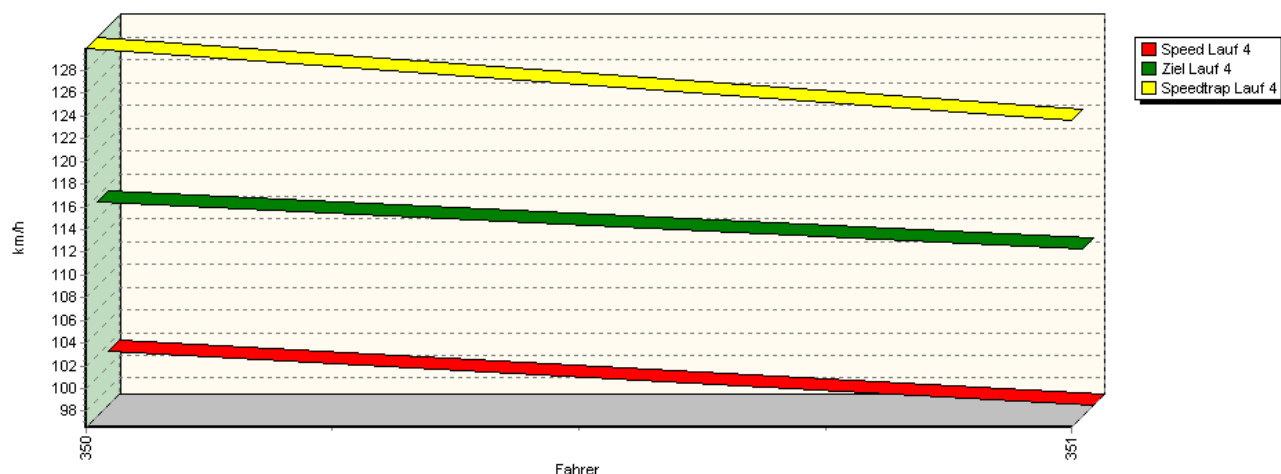


Sektor-Diagramm (Rest) Lauf 3

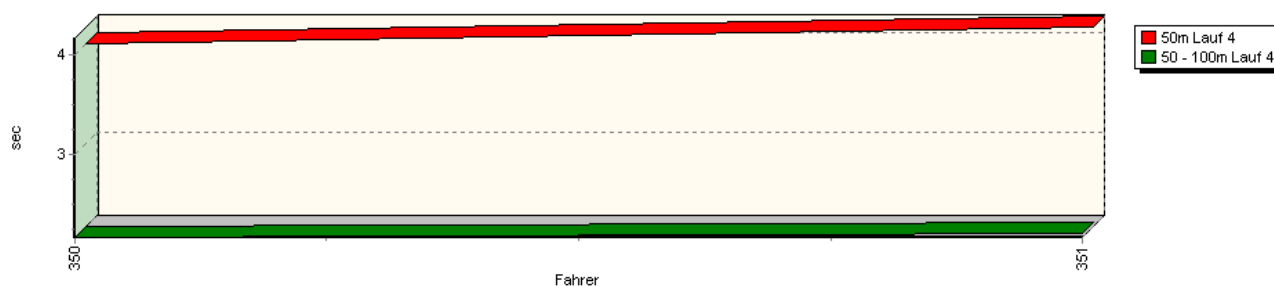


Sektorzeiten & Speeds - Training - Gruppe H Diesel bis 2000 ccm und Gruppe H über 2000 ccm

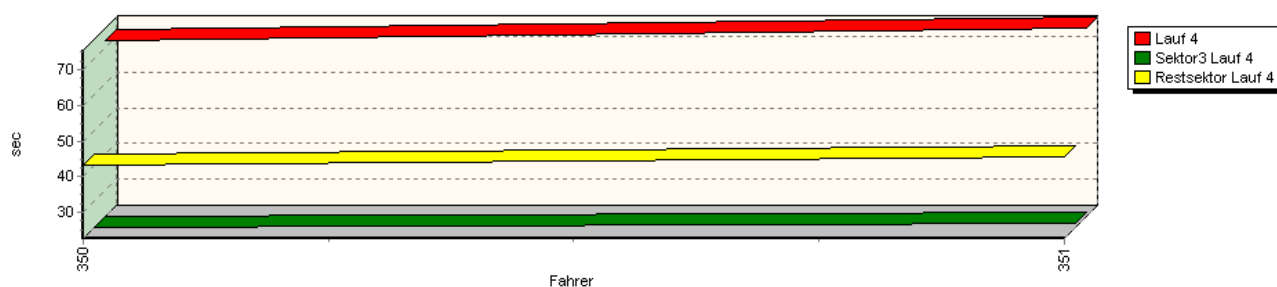
Speed-Diagramm Lauf 4



Sektor-Diagramm (Start) Lauf 4



Sektor-Diagramm (Rest) Lauf 4

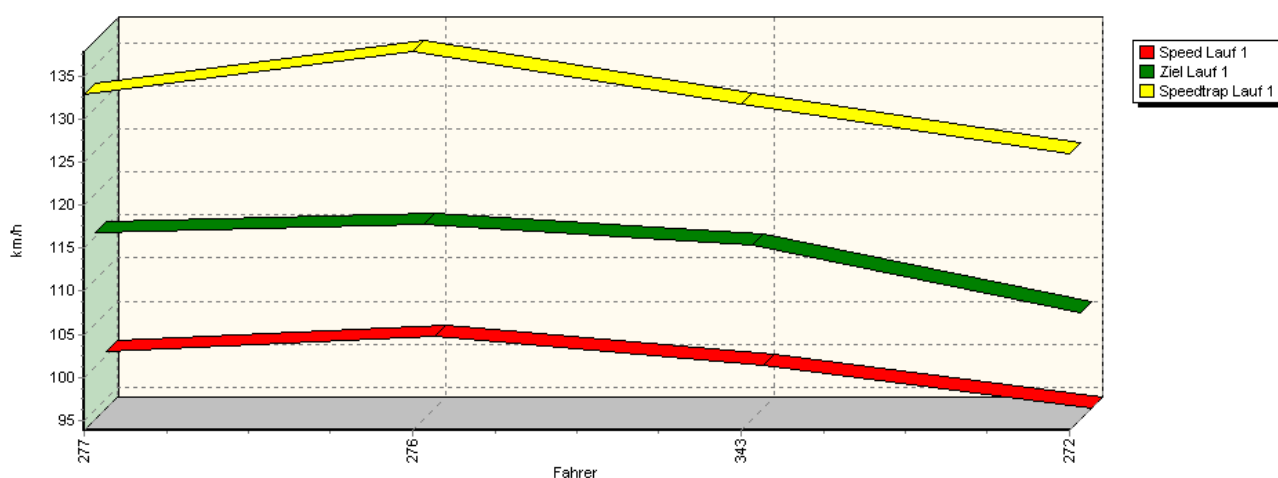


Rg.	Nr.	Sektor 1 (50m)	Sektor 2 (50-100m)	Sektor 3	Speed Trap	Sektor 4	Speed (Ziel)	Laufzeit	Speed (Lauf)
1	350	VON DER HAAR Andreas		VW Golf V R-TDI					
		Lauf 1:	00:05.819	00:03.544	*	*	* km/h	A	* km/h
		Lauf 2:	*	*	*	00:44.669	110,97 km/h	01:14.550	98,03 km/h
		Lauf 3:	00:04.005	00:02.139	00:22.679	00:43.332	117,15 km/h	01:12.155	101,28 km/h
		Lauf 4:	00:04.005	00:02.156	00:22.566	00:43.395	115,51 km/h	01:12.122	101,33 km/h

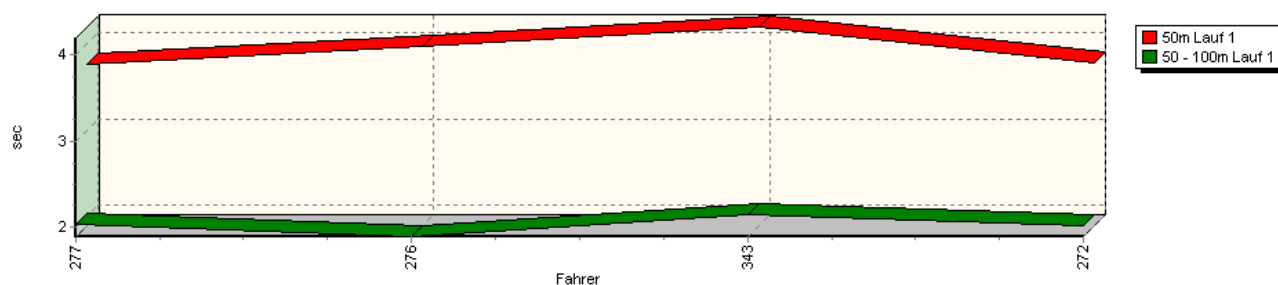
Sektorzeiten & Speeds - Training - Gruppe H Diesel bis 2000 ccm und Gruppe H über 2000

Rg.	Nr.		Sektor 1 (50m)	Sektor 2 (50-100m)	Sektor 3	Speed Trap	Sektor 4	Speed (Ziel)	Laufzeit	Speed (Lauf)
2	351	KRUSE Maik								
				VW Golf V R-TDI						
		Lauf 1:	00:04.175	00:02.240	00:24.861	122,57 km/h	00:47.387	0,00 km/h	01:18.663	92,90 km/h
		Lauf 2:	*	*	*	122,96 km/h	00:46.722	110,46 km/h	01:17.151	94,72 km/h
		Lauf 3:	00:04.006	00:02.206	00:23.545	123,55 km/h	00:45.938	109,84 km/h	01:15.695	96,55 km/h
		Lauf 4:	00:04.170	00:02.200	00:23.771	123,60 km/h	00:45.513	111,26 km/h	01:15.654	96,60 km/h

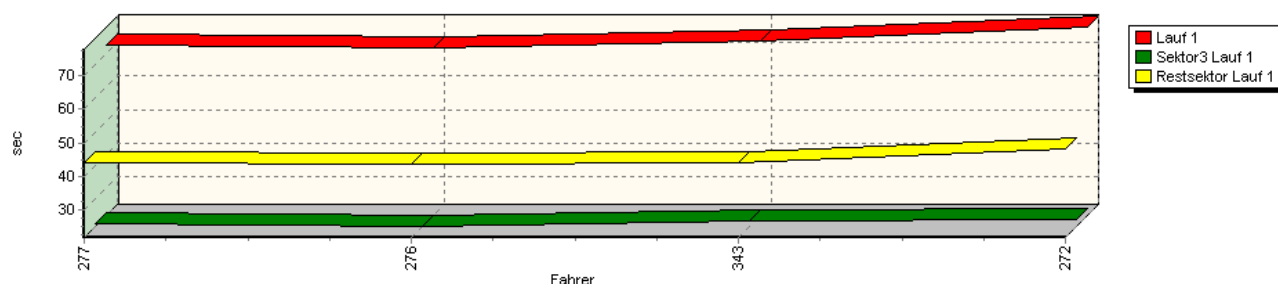
Speed-Diagramm Lauf 1



Sektor-Diagramm (Start) Lauf 1

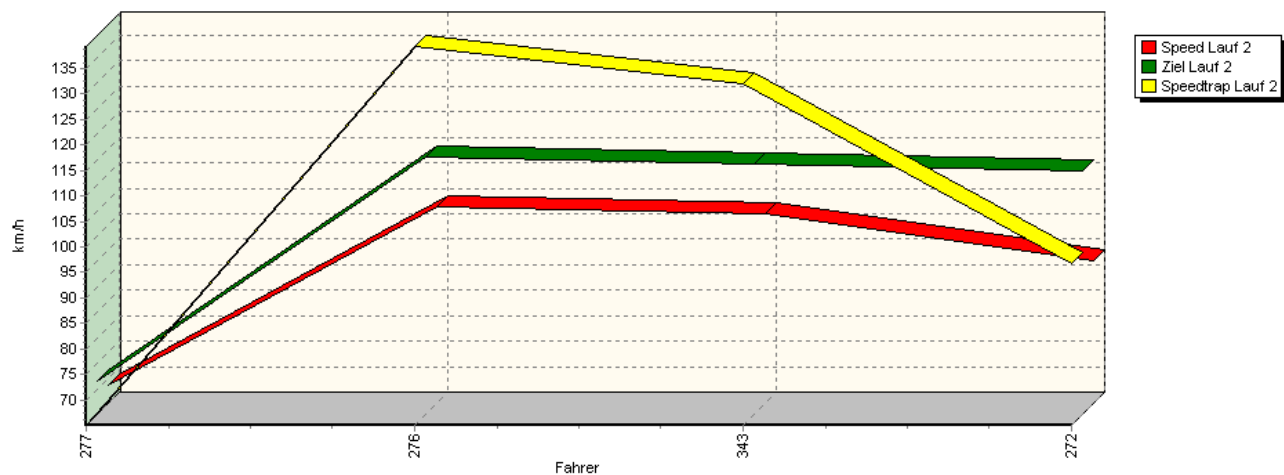


Sektor-Diagramm (Rest) Lauf 1

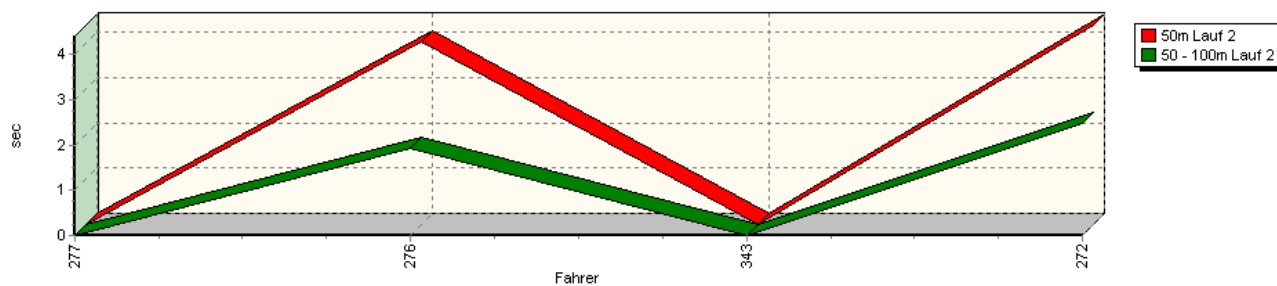


Sektorzeiten & Speeds - Training - Gruppe H Diesel bis 2000 ccm und Gruppe H über 2000

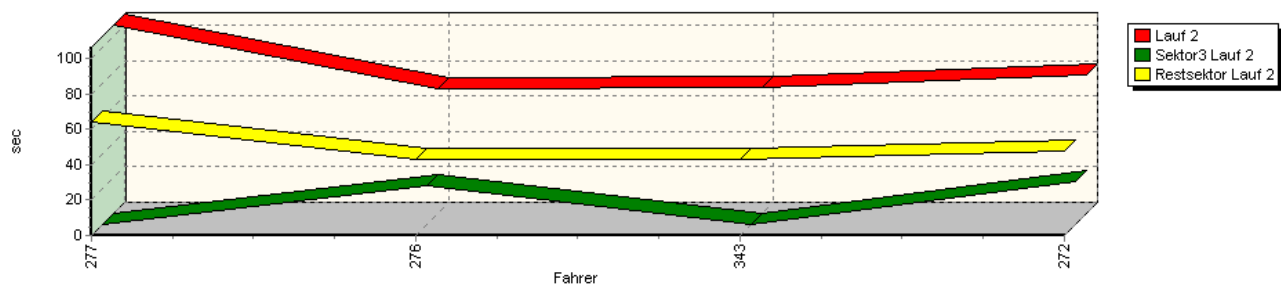
Speed-Diagramm Lauf 2



Sektor-Diagramm (Start) Lauf 2

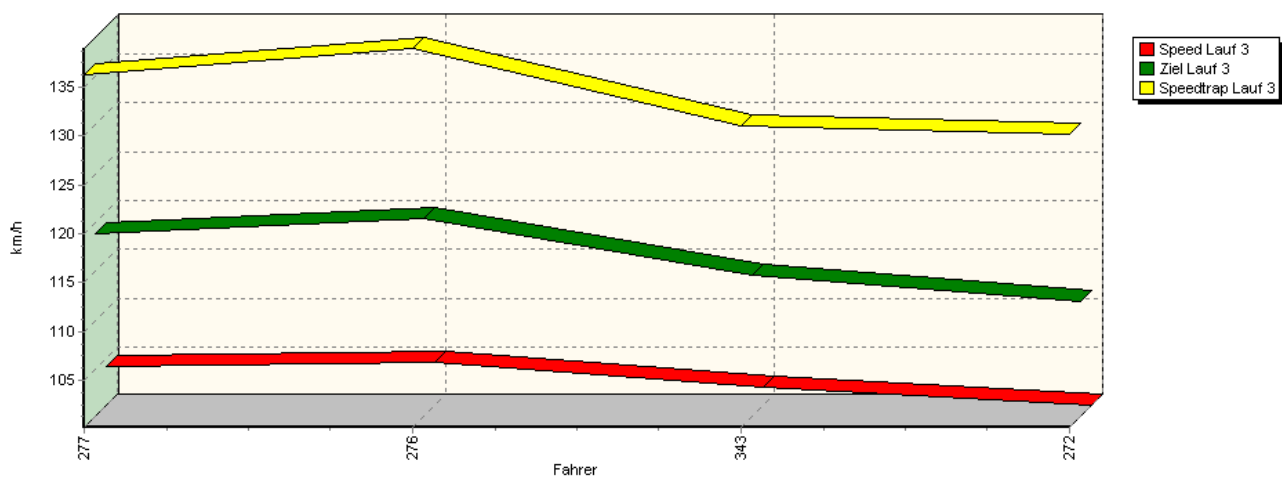


Sektor-Diagramm (Rest) Lauf 2

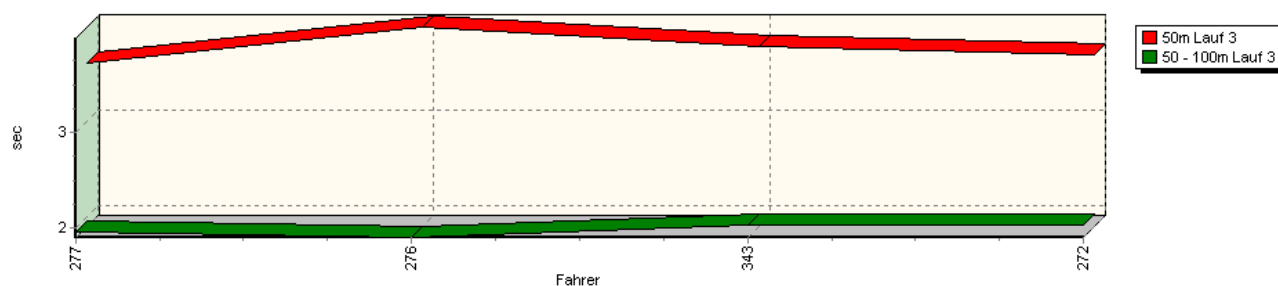


Sektorzeiten & Speeds - Training - Gruppe H Diesel bis 2000 ccm und Gruppe H über 2000

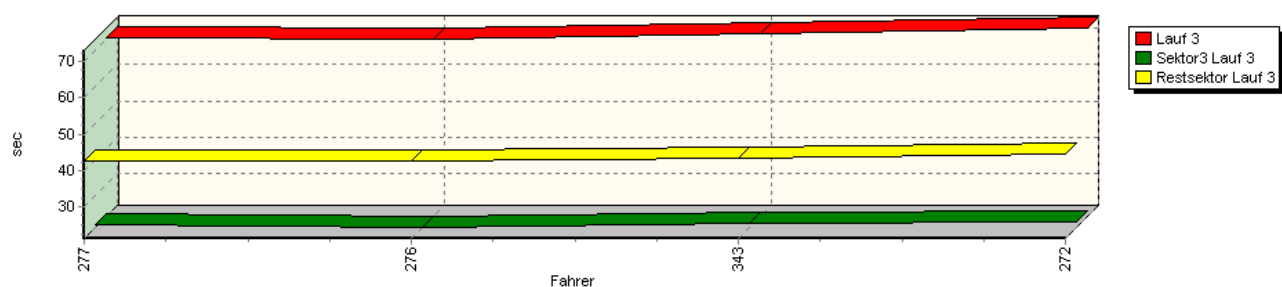
Speed-Diagramm Lauf 3



Sektor-Diagramm (Start) Lauf 3

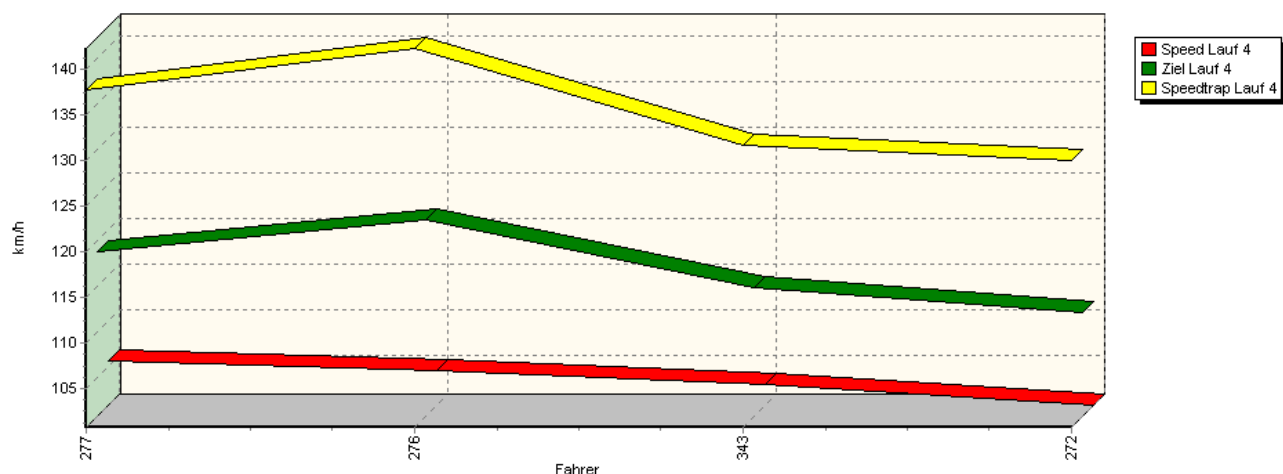


Sektor-Diagramm (Rest) Lauf 3

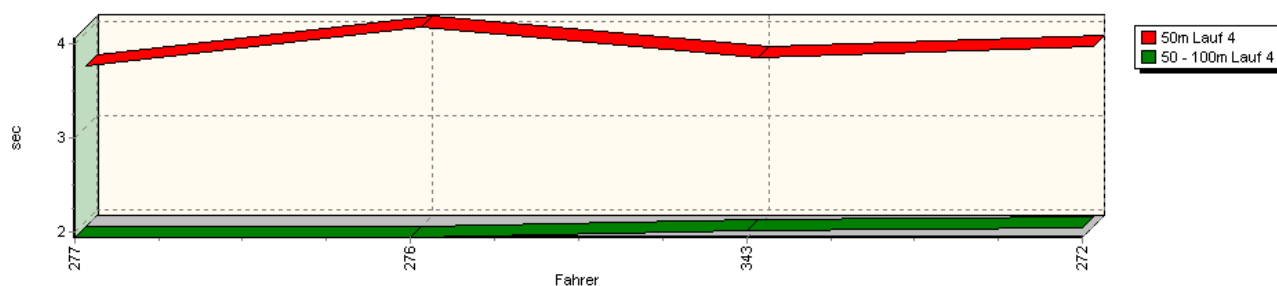


Sektorzeiten & Speeds - Training - Gruppe H Diesel bis 2000 ccm und Gruppe H über 2000

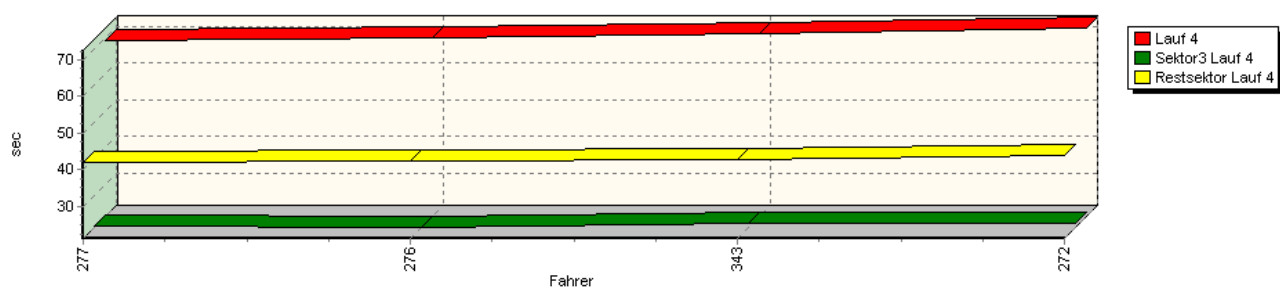
Speed-Diagramm Lauf 4



Sektor-Diagramm (Start) Lauf 4



Sektor-Diagramm (Rest) Lauf 4



Rg.	Nr.	Sektor 1 (50m)	Sektor 2 (50-100m)	Sektor 3	Speed Trap	Sektor 4	Speed (Ziel)	Laufzeit	Speed (Lauf)	
1	277	IWAN Ralf		Opel Kadett C 2,5 8V						
		Lauf 1:	00:03.771	00:02.027	00:22.693	132,85 km/h	00:44.228	115,54 km/h	01:12.719	100,50 km/h
		Lauf 2:	*	*	*	65,04 km/h	01:04.148	71,43 km/h	01:46.478	68,63 km/h
		Lauf 3:	00:03.614	00:01.959	00:22.113	136,31 km/h	00:42.545	118,87 km/h	01:10.231	104,06 km/h
		Lauf 4:	00:03.642	00:01.942	00:21.581	137,62 km/h	00:42.022	118,70 km/h	01:09.187	105,63 km/h

Sektorzeiten & Speeds - Training - Gruppe H Diesel bis 2000 ccm und Gruppe H über 2000

Rg.	Nr.		Sektor 1 (50m)	Sektor 2 (50-100m)	Sektor 3	Speed Trap	Sektor 4	Speed (Ziel)	Laufzeit	Speed (Lauf)
2	276	KÖNIG Thorsten		BMW 320is						
		Lauf 1:	00:03.977	00:01.886	00:21.860	137,89 km/h	00:43.810	116,49 km/h	01:11.533	102,16 km/h
		Lauf 2:	00:04.024	00:01.915	00:21.581	139,32 km/h	00:43.012	115,48 km/h	01:10.532	103,61 km/h
		Lauf 3:	00:03.988	00:01.896	00:21.436	138,98 km/h	00:42.568	120,44 km/h	01:09.888	104,57 km/h
		Lauf 4:	00:04.054	00:01.937	00:21.348	142,20 km/h	00:42.586	122,28 km/h	01:09.925	104,51 km/h
3	343	DE WEST Wilko		Opel Kadett C Coupé						
		Lauf 1:	00:04.199	00:02.142	00:23.421	131,75 km/h	00:44.182	114,11 km/h	01:13.944	98,83 km/h
		Lauf 2:	*	*	*	132,08 km/h	00:42.949	114,23 km/h	01:11.575	102,10 km/h
		Lauf 3:	00:03.791	00:02.029	00:22.523	130,98 km/h	00:43.283	114,67 km/h	01:11.626	102,03 km/h
		Lauf 4:	00:03.728	00:02.006	00:22.378	131,65 km/h	00:42.849	114,87 km/h	01:10.961	102,99 km/h
4	272	OSTERMANN Thomas		BMW E30 Hartge						
		Lauf 1:	00:03.781	00:02.017	00:23.760	126,06 km/h	00:48.321	106,23 km/h	01:17.879	93,84 km/h
		Lauf 2:	00:04.397	00:02.483	00:23.964	96,82 km/h	00:47.686	112,79 km/h	01:18.530	93,06 km/h
		Lauf 3:	00:03.694	00:02.021	00:22.803	130,14 km/h	00:44.448	111,96 km/h	01:12.966	100,16 km/h
		Lauf 4:	00:03.849	00:02.040	00:22.566	129,99 km/h	00:44.065	112,05 km/h	01:12.520	100,77 km/h