



# Internationales Auto-Bergrennen

Esthofen - St. Agatha

21. und 22. September 2013

Österreichische Automobil Berg Staatsmeisterschaft 2013 / OSK Historic Bergchallenge

Österreichische Berg Staatsmeisterschaft für Historische Automobile 2013

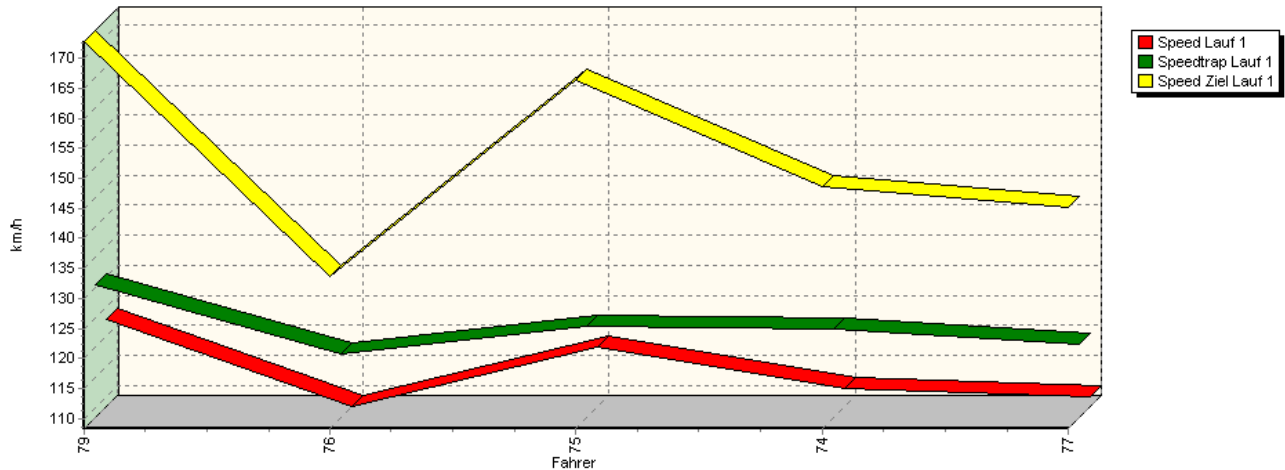
Czech Hill Climb Championship / Czech Hill Climb Championship for Historical Cars 2013

Czech Hill Climb Trophy 2013 / KW Gruppe H Berg-Cup 2013

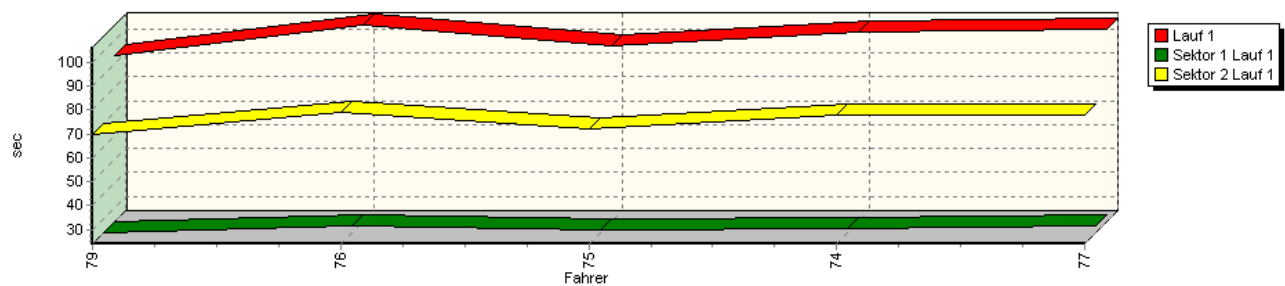


## Sektorzeiten & Speeds - Rennen - Div. 1 Gruppe N, N/H

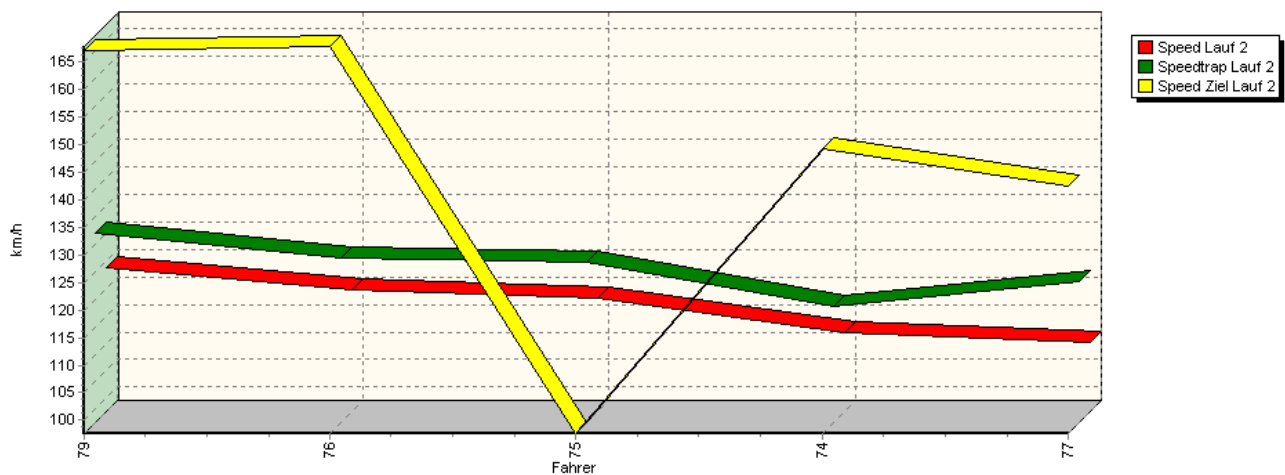
Speed-Diagramm Lauf 1



Sektor-Diagramm (Rest) Lauf 1

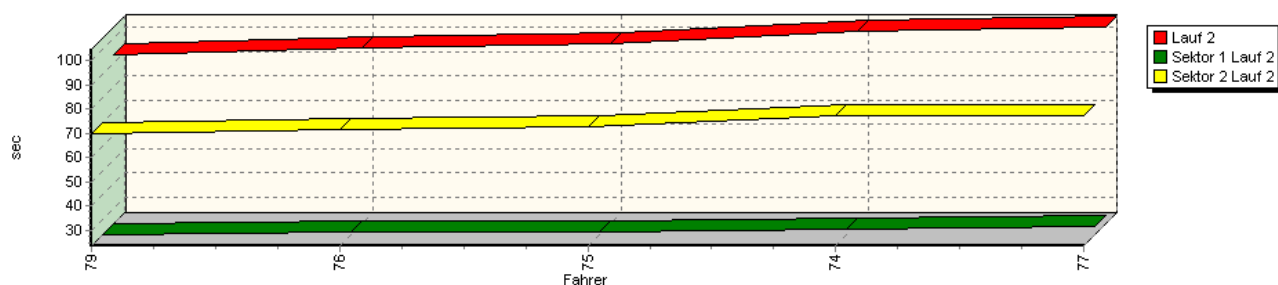


Speed-Diagramm Lauf 2

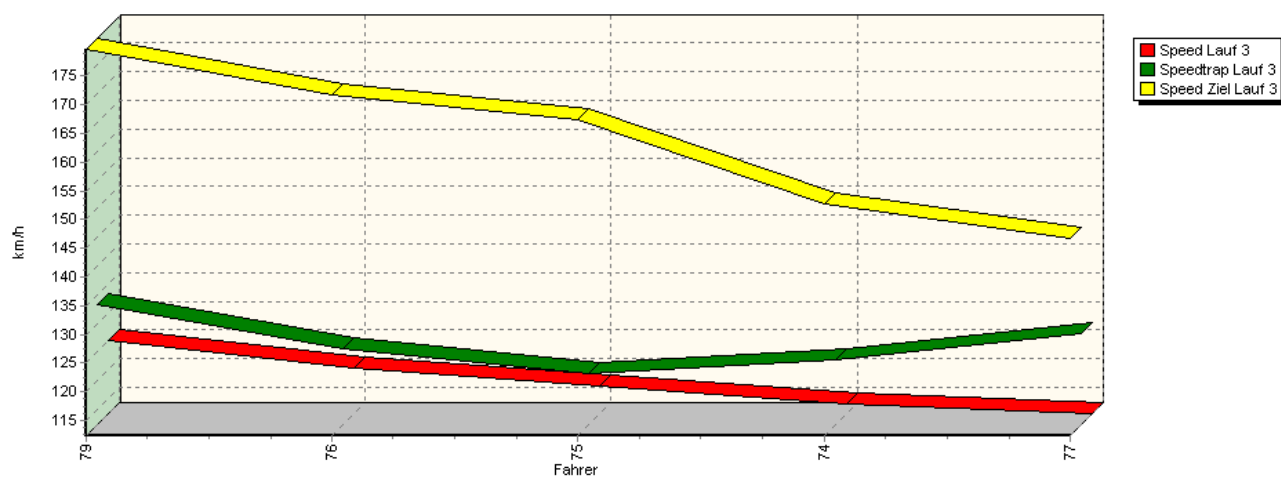


## Sektorzeiten & Speeds - Rennen - Div. 1 Gruppe N, N/H

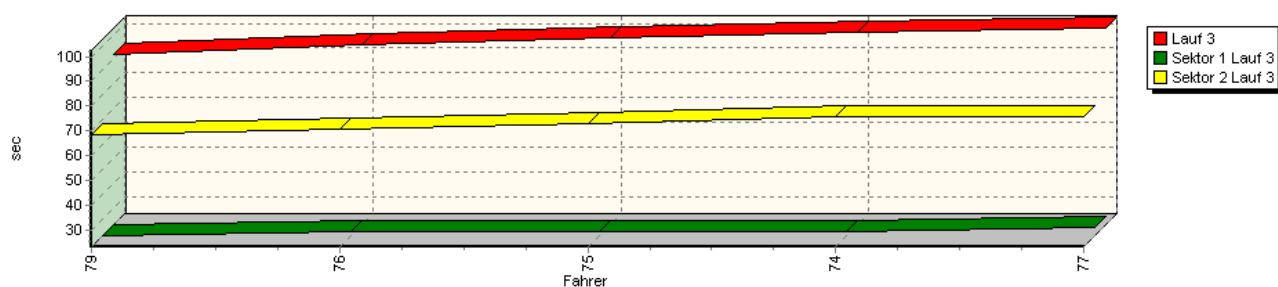
Sektor-Diagramm (Rest) Lauf 2



Speed-Diagramm Lauf 3



Sektor-Diagramm (Rest) Lauf 3



Rg.	Nr.	Sektor 1	Speed Trap	Sektor 2	Speed (Ziel)	Laufzeit	Speed (Lauf)	
1	79	<b>HINTERHOFER Heimo</b>	Honda Civic Type R					
		Lauf 1:	00:24.040	130,45 km/h	01:09.779	172,82 km/h	01:33.819	122,79 km/h
		Lauf 2:	00:23.504	131,96 km/h	01:09.572	167,04 km/h	01:33.076	123,77 km/h
		Lauf 3:	00:23.401	133,23 km/h	01:08.619	179,64 km/h	01:32.020	125,19 km/h





# Internationales Auto-Bergrennen

Esthofen - St. Agatha

21. und 22. September 2013

Österreichische Automobil Berg Staatsmeisterschaft 2013 / OSK Historic Bergchallenge

Österreichische Berg Staatsmeisterschaft für Historische Automobile 2013

Czech Hill Climb Championship / Czech Hill Climb Championship for Historical Cars 2013

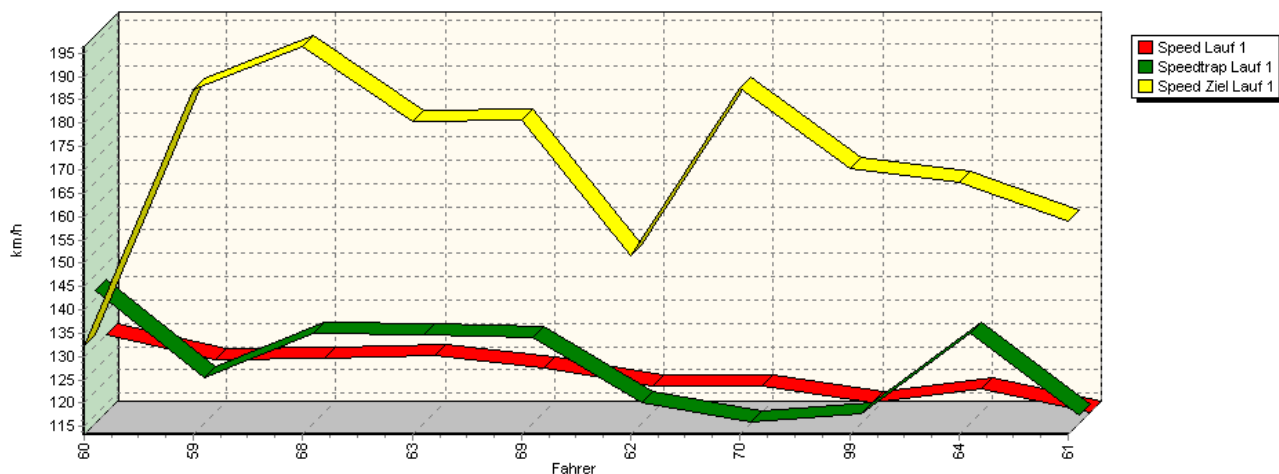
Czech Hill Climb Trophy 2013 / KW Gruppe H Berg-Cup 2013



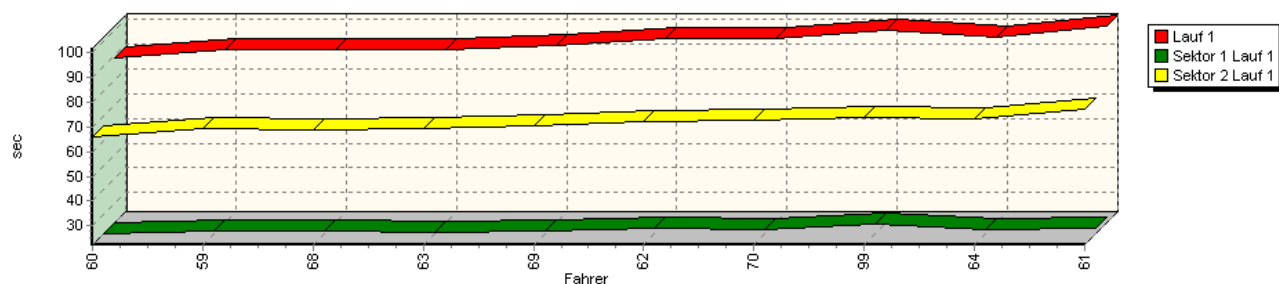
## Sektorzeiten & Speeds - Rennen - Div. 1 Gruppe N, N/H

Rg.	Nr.	Sektor 1	Speed Trap	Sektor 2	Speed (Ziel)	Laufzeit	Speed (Lauf)
2	76	<b>MAYER Chris-Andre</b>	Honda Civic Type R				
		Lauf 1: 00:27.024	118,88 km/h	01:19.347	133,55 km/h	01:46.371	108,30 km/h
		Lauf 2: 00:24.426	127,50 km/h	01:11.747	167,84 km/h	01:36.173	119,78 km/h
		Lauf 3: 00:25.007	125,55 km/h	01:10.797	171,74 km/h	01:35.804	120,25 km/h
3	75	<b>GASSLER Bernhard</b>	Honda Civic Type R				
		Lauf 1: 00:25.236	123,49 km/h	01:12.177	166,26 km/h	01:37.413	118,26 km/h
		Lauf 2: 00:24.927	126,71 km/h	01:12.570	97,59 km/h	01:37.497	118,16 km/h
		Lauf 3: 00:25.337	121,34 km/h	01:13.008	167,40 km/h	01:38.345	117,14 km/h
4	74	<b>SCHUTTING Wolfgang</b>	Renault Clio Williams				
		Lauf 1: 00:25.573	123,16 km/h	01:17.999	148,59 km/h	01:43.572	111,23 km/h
		Lauf 2: 00:25.859	118,66 km/h	01:17.210	149,18 km/h	01:43.069	111,77 km/h
		Lauf 3: 00:25.090	123,60 km/h	01:15.819	152,76 km/h	01:40.909	114,16 km/h
5	77	<b>PAIREDER Franz</b>	Seat Ibiza				
		Lauf 1: 00:27.021	120,51 km/h	01:17.695	145,12 km/h	01:44.716	110,01 km/h
		Lauf 2: 00:27.190	123,25 km/h	01:17.426	142,48 km/h	01:44.616	110,12 km/h
		Lauf 3: 00:26.472	128,31 km/h	01:16.036	146,68 km/h	01:42.508	112,38 km/h

Speed-Diagramm Lauf 1

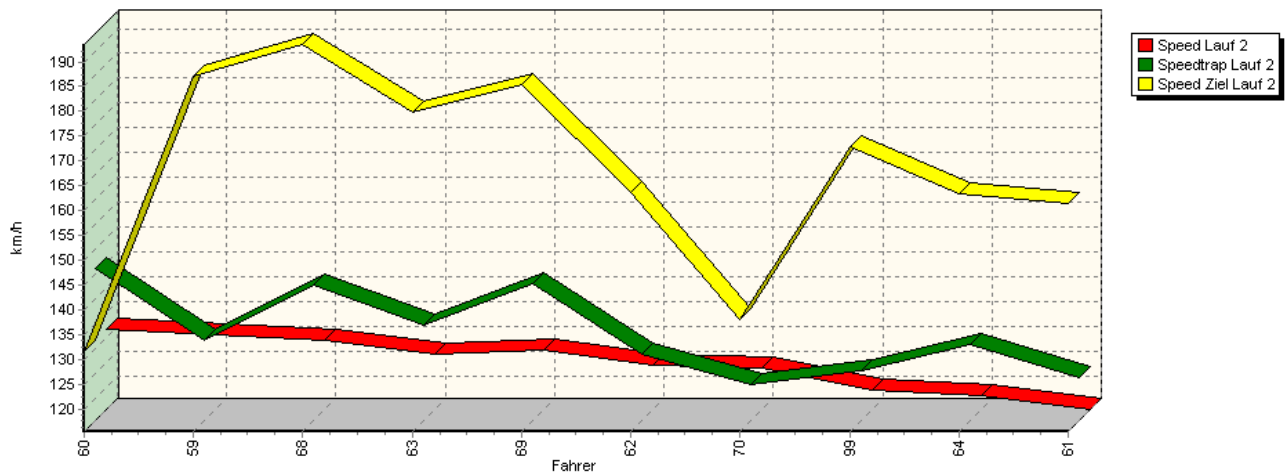


Sektor-Diagramm (Rest) Lauf 1

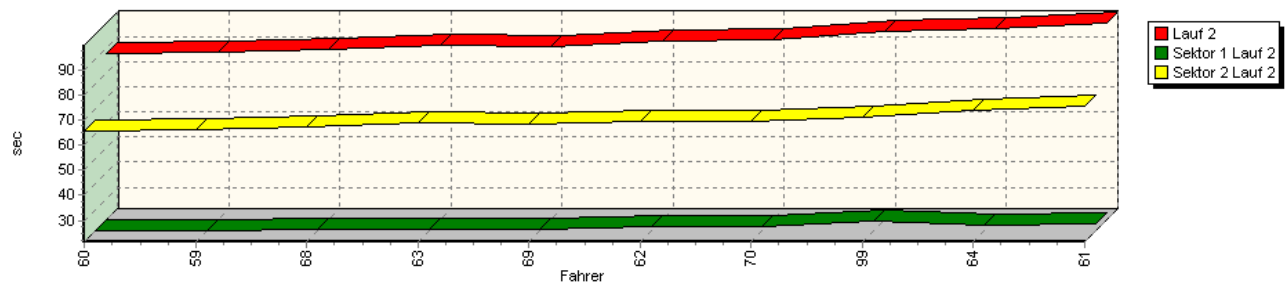


## Sektorzeiten & Speeds - Rennen - Div. 1 Gruppe N, N/H

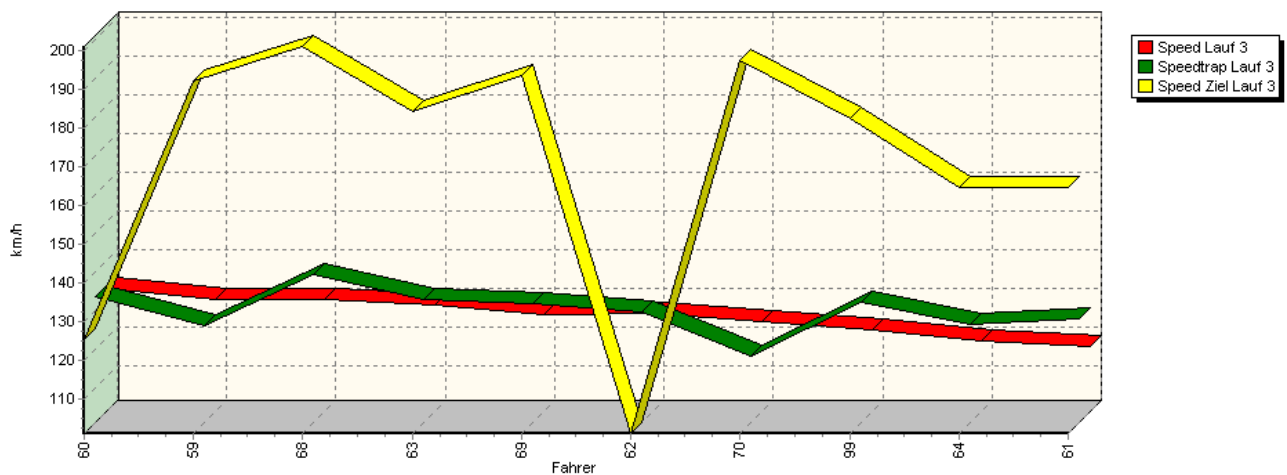
Speed-Diagramm Lauf 2



Sektor-Diagramm (Rest) Lauf 2



Speed-Diagramm Lauf 3





# Internationales Auto-Bergrennen

Esthofen - St. Agatha

21. und 22. September 2013

Österreichische Automobil Berg Staatsmeisterschaft 2013 / OSK Historic Bergchallenge

Österreichische Berg Staatsmeisterschaft für Historische Automobile 2013

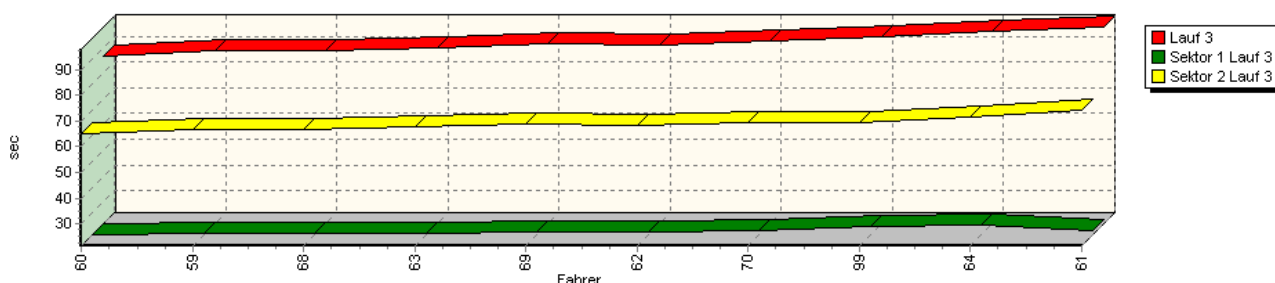
Czech Hill Climb Championship / Czech Hill Climb Championship for Historical Cars 2013

Czech Hill Climb Trophy 2013 / KW Gruppe H Berg-Cup 2013



## Sektorzeiten & Speeds - Rennen - Div. 1 Gruppe N, N/H

Sektor-Diagramm (Rest) Lauf 3



Rg.	Nr.	Sektor 1	Speed Trap	Sektor 2	Speed (Ziel)	Laufzeit	Speed (Lauf)
1	60	<b>ZENZ Hannes</b>	Mitsubishi EVO 9				
		Lauf 1: 00:22.381	141,69 km/h	01:06.187	132,37 km/h	01:28.568	130,07 km/h
		Lauf 2: 00:21.550	146,16 km/h	01:05.865	131,64 km/h	01:27.415	131,78 km/h
		Lauf 3: 00:21.583	133,68 km/h	01:05.081	125,33 km/h	01:26.664	132,93 km/h
2	59	<b>HOLZER Dieter</b>	Mitsubishi EVO VIII				
		Lauf 1: 00:23.335	123,01 km/h	01:09.045	187,23 km/h	01:32.380	124,70 km/h
		Lauf 2: 00:21.776	131,75 km/h	01:06.418	186,95 km/h	01:28.194	130,62 km/h
		Lauf 3: 00:22.116	125,98 km/h	01:06.580	192,20 km/h	01:28.696	129,88 km/h
3	68	<b>JERMAN Martin</b>	Mitsubishi Lancer EVO 9				
		Lauf 1: 00:23.438	132,53 km/h	01:08.844	196,40 km/h	01:32.282	124,83 km/h
		Lauf 2: 00:21.986	142,73 km/h	01:07.102	193,49 km/h	01:29.088	129,31 km/h
		Lauf 3: 00:22.053	139,27 km/h	01:06.656	201,19 km/h	01:28.709	129,86 km/h
4	63	<b>SCHLEGL Reinhard</b>	Subaru Impreza WRX Sti				
		Lauf 1: 00:22.755	132,40 km/h	01:09.155	180,32 km/h	01:31.910	125,34 km/h
		Lauf 2: 00:22.014	134,58 km/h	01:08.987	179,73 km/h	01:31.001	126,59 km/h
		Lauf 3: 00:22.104	132,81 km/h	01:07.526	184,31 km/h	01:29.630	128,53 km/h
5	69	<b>SAJEROVA Gabriela</b>	Mitsubishi Lancer EVO 10				
		Lauf 1: 00:23.293	131,59 km/h	01:10.476	180,69 km/h	01:33.769	122,86 km/h
		Lauf 2: 00:21.905	143,18 km/h	01:08.535	185,45 km/h	01:30.440	127,38 km/h
		Lauf 3: 00:22.706	131,77 km/h	01:08.711	193,84 km/h	01:31.417	126,02 km/h
6	62	<b>PROBHARDT Peter</b>	Mitsubishi Lancer EVO 9				
		Lauf 1: 00:24.765	117,82 km/h	01:12.011	151,72 km/h	01:36.776	119,04 km/h
		Lauf 2: 00:22.971	128,78 km/h	01:09.726	163,69 km/h	01:32.697	124,28 km/h
		Lauf 3: 00:22.668	129,54 km/h	01:08.353	101,04 km/h	01:31.021	126,56 km/h
7	70	<b>SAJLER Filip</b>	Mitsubishi Lancer EVO 10				
		Lauf 1: 00:24.046	113,75 km/h	01:12.717	187,52 km/h	01:36.763	119,05 km/h
		Lauf 2: 00:23.383	122,67 km/h	01:09.541	138,02 km/h	01:32.924	123,97 km/h
		Lauf 3: 00:23.301	118,20 km/h	01:09.279	197,49 km/h	01:32.580	124,43 km/h
8	99	<b>UENZEN Hendrik</b>	BMW M3				
		Lauf 1: 00:26.371	115,37 km/h	01:13.519	170,15 km/h	01:39.890	115,33 km/h
		Lauf 2: 00:25.178	125,44 km/h	01:11.353	172,93 km/h	01:36.531	119,34 km/h
		Lauf 3: 00:25.007	132,02 km/h	01:09.273	182,68 km/h	01:34.280	122,19 km/h
9	64	<b>SZENE Paul Rikardo</b>	Mitsubishi EVO 9				
		Lauf 1: 00:24.104	132,73 km/h	01:13.146	167,39 km/h	01:37.250	118,46 km/h
		Lauf 2: 00:23.727	130,81 km/h	01:13.731	163,39 km/h	01:37.458	118,21 km/h
		Lauf 3: 00:25.214	126,52 km/h	01:11.252	164,86 km/h	01:36.466	119,42 km/h





# Internationales Auto-Bergrennen

Esthofen - St. Agatha

21. und 22. September 2013

Österreichische Automobil Berg Staatsmeisterschaft 2013 / OSK Historic Bergchallenge

Österreichische Berg Staatsmeisterschaft für Historische Automobile 2013

Czech Hill Climb Championship / Czech Hill Climb Championship for Historical Cars 2013

Czech Hill Climb Trophy 2013 / KW Gruppe H Berg-Cup 2013



## Sektorzeiten & Speeds - Rennen - Div. 1 Gruppe N, N/H

Rg.	Nr.	Sektor 1	Speed Trap	Sektor 2	Speed (Ziel)	Laufzeit	Speed (Lauf)	
10	61	<b>TAUS Kerstin</b>		Subaru Impreza WRX Sti				
		Lauf 1:	00:24.440	114,95 km/h	01:17.228	158,88 km/h	01:41.668	113,31 km/h
		Lauf 2:	00:24.048	124,11 km/h	01:15.691	161,55 km/h	01:39.739	115,50 km/h
		Lauf 3:	00:23.370	127,86 km/h	01:14.450	164,70 km/h	01:37.820	117,77 km/h



OSK-Reg.:  
HC 04/2013

Alfred Fischer (RL)  
22.09.2013 - 12:26



Thomas Stoll (Zeitnahme)  
Seite: 6 von 6