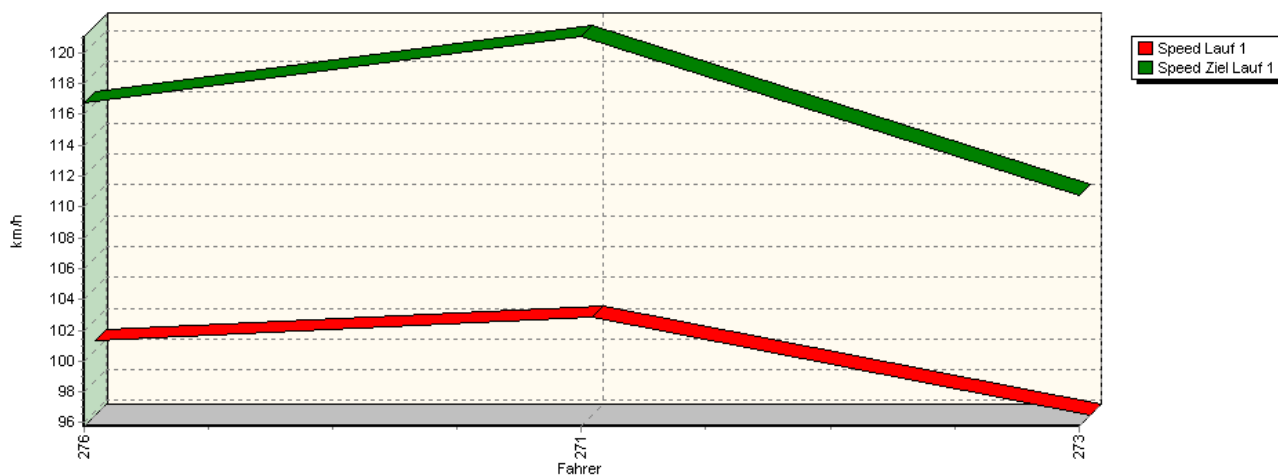


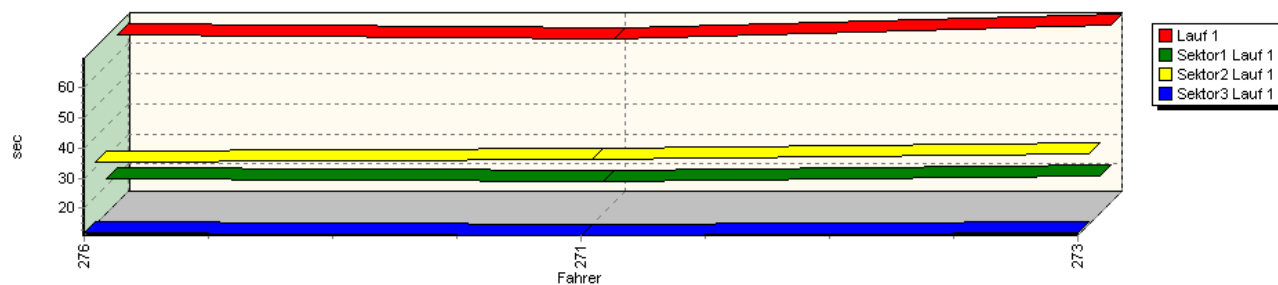
Sektorzeiten & Speeds - Gr. H über 2000 ccm + Diesel

Gruppe H (DMSB) über 2000 ccm - Klasse 45

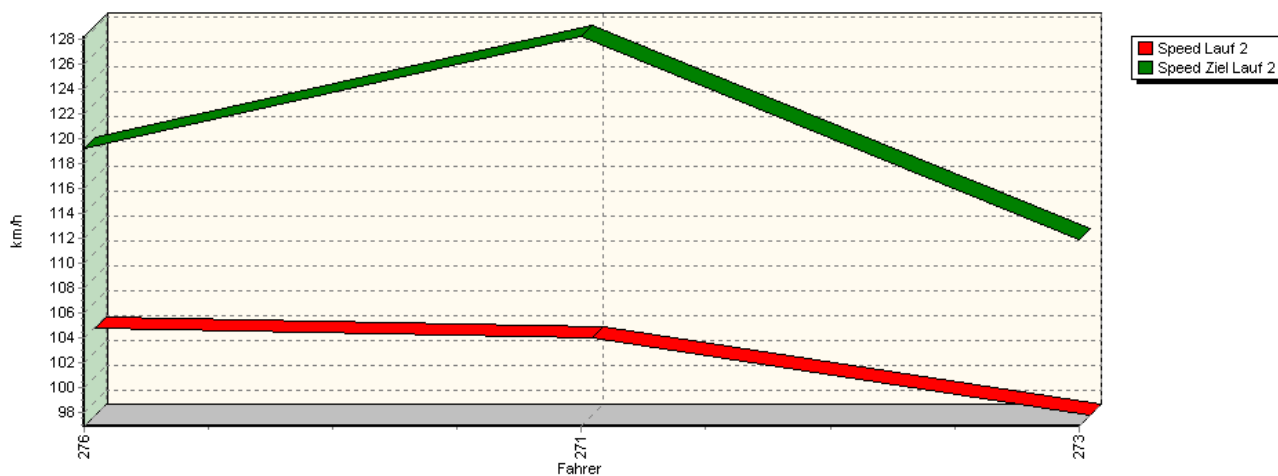
Speed-Diagramm Lauf 1



Sektor-Diagramm (Rest) Lauf 1

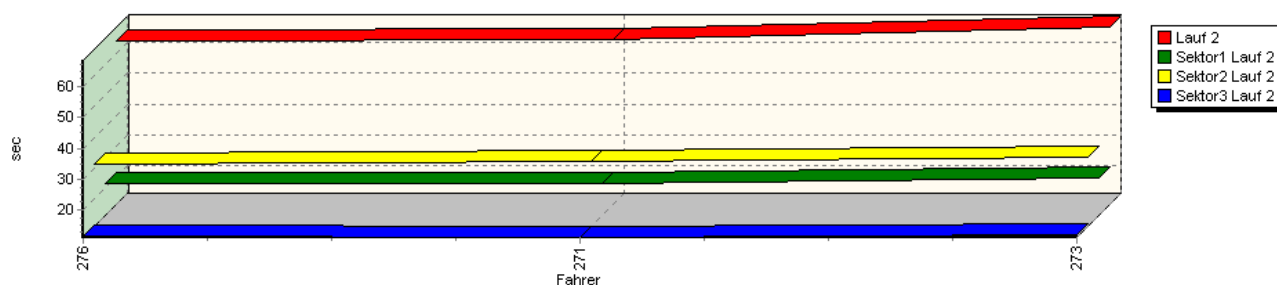


Speed-Diagramm Lauf 2

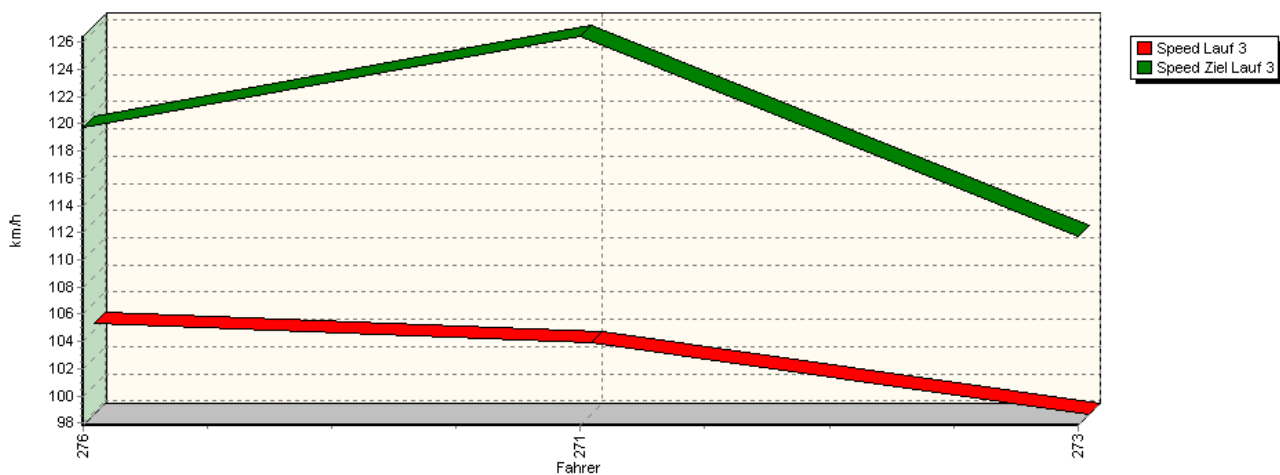


Sektorzeiten & Speeds - Gr. H über 2000 ccm + Diesel

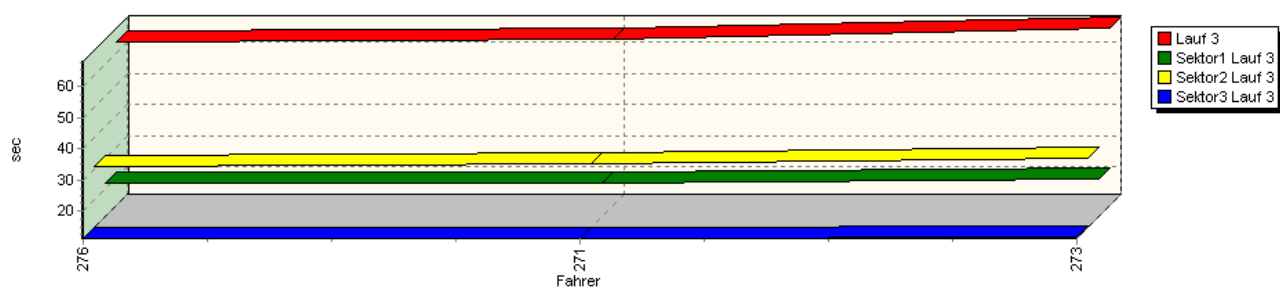
Sektor-Diagramm (Rest) Lauf 2



Speed-Diagramm Lauf 3



Sektor-Diagramm (Rest) Lauf 3



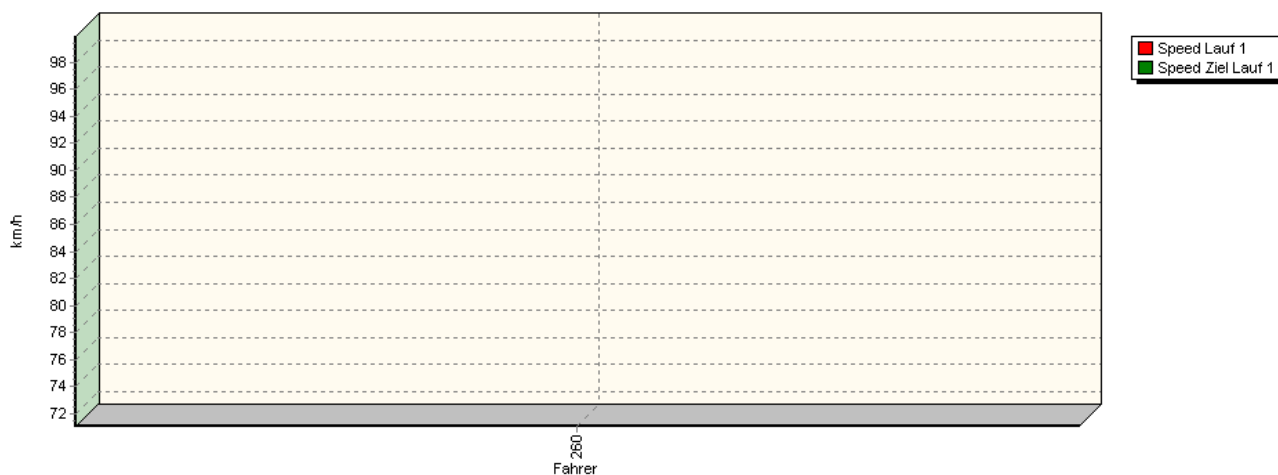
Rg.	Nr.	Sektor 1	Sektor 2	Sektor 3	Speed Ziel	Laufzeit	Speed (Lauf)
1	276	AUER Christian		BMW M3 E30			
		Lauf 1:	00:22.489	00:31.611	00:12.079	116,72 km/h	01:06.179
		Lauf 2:	00:21.206	00:31.425	00:11.411	119,23 km/h	01:04.042
		Lauf 3:	00:21.816	00:30.644	00:11.248	119,77 km/h	01:03.708
							100,64 km/h
							103,99 km/h
							104,54 km/h

Sektorzeiten & Speeds - Gr. H über 2000 ccm + Diesel

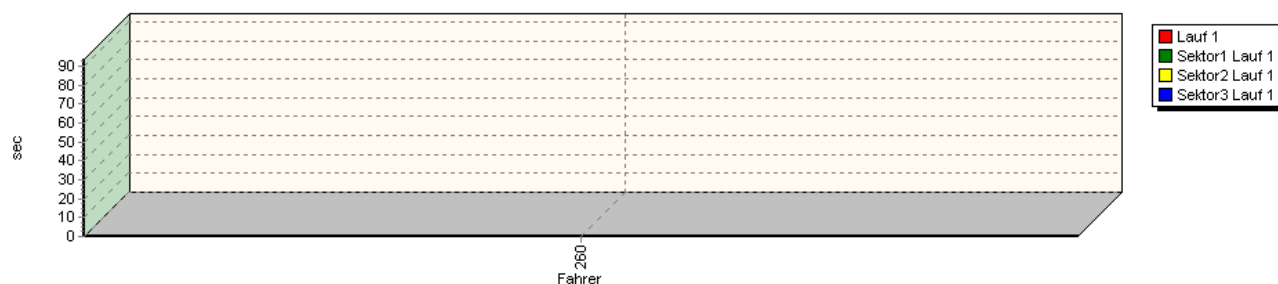
Rg.	Nr.	Sektor 1	Sektor 2	Sektor 3	Speed Ziel	Laufzeit	Speed (Lauf)
2	271	STRUCKMANN Norman	Ford Escort Cosworth				
		Lauf 1: 00:21.745	00:32.387	00:11.067	121,06 km/h	01:05.199	102,15 km/h
		Lauf 2: 00:21.403	00:32.198	00:10.983	128,27 km/h	01:04.584	103,12 km/h
		Lauf 3: 00:21.816	00:31.676	00:11.079	126,44 km/h	01:04.571	103,14 km/h
3	273	OSTERMANN Thomas	BMW E30 Hartge				
		Lauf 1: 00:23.259	00:34.328	00:11.958	110,71 km/h	01:09.545	95,77 km/h
		Lauf 2: 00:23.146	00:33.678	00:11.881	111,98 km/h	01:08.705	96,94 km/h
		Lauf 3: 00:22.882	00:33.538	00:11.655	111,71 km/h	01:08.075	97,83 km/h

Gruppe H (DMSB) Diesel bis 2000 ccm - Klasse 46

Speed-Diagramm Lauf 1

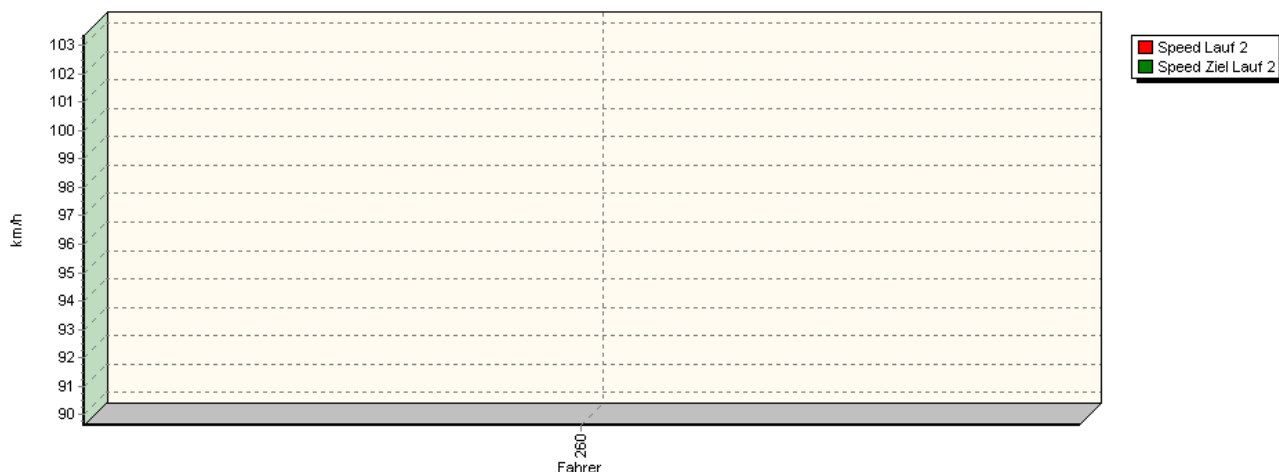


Sektor-Diagramm (Rest) Lauf 1

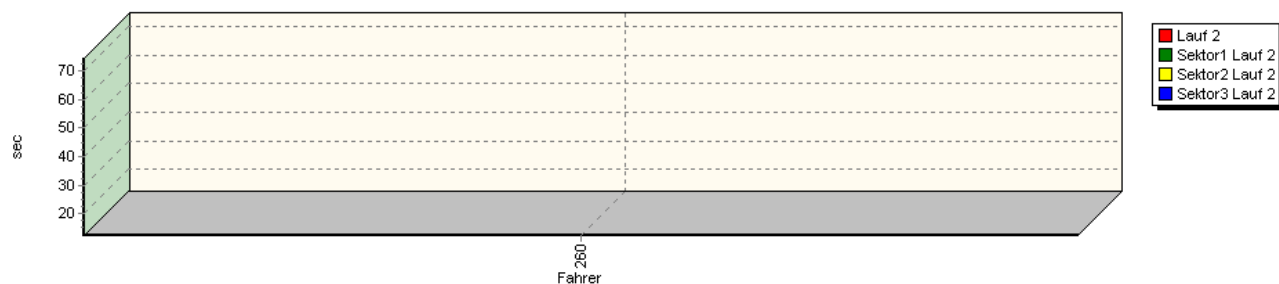


Sektorzeiten & Speeds - Gr. H über 2000 ccm + Diesel

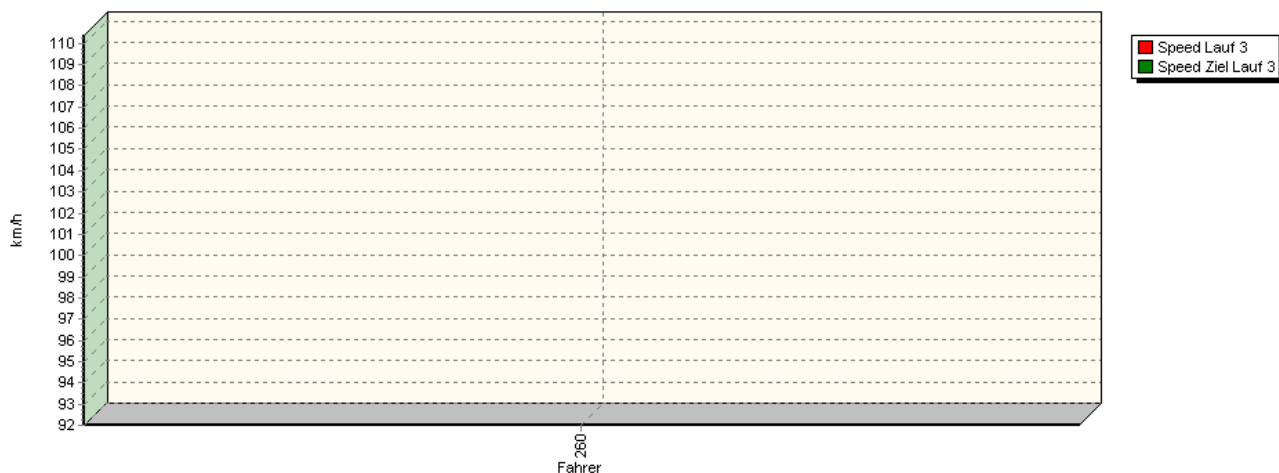
Speed-Diagramm Lauf 2



Sektor-Diagramm (Rest) Lauf 2

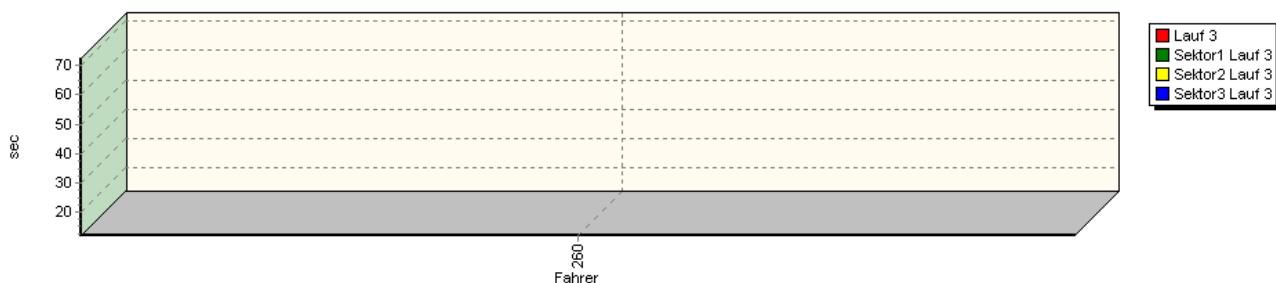


Speed-Diagramm Lauf 3



Sektorzeiten & Speeds - Gr. H über 2000 ccm + Diesel

Sektor-Diagramm (Rest) Lauf 3



Rg.	Nr.	Sektor 1	Sektor 2	Sektor 3	Speed Ziel	Laufzeit	Speed (Lauf)
1	260	PAPE Manfred		Volkswagen Golf VR-TDI			
		Lauf 1:	00:39.806	*	99,91 km/h	01:33.706	71,07 km/h
		Lauf 2:	00:24.810	00:12.514	103,35 km/h	01:14.311	89,62 km/h
		Lauf 3:	00:24.337	00:12.038	110,38 km/h	01:12.402	91,99 km/h