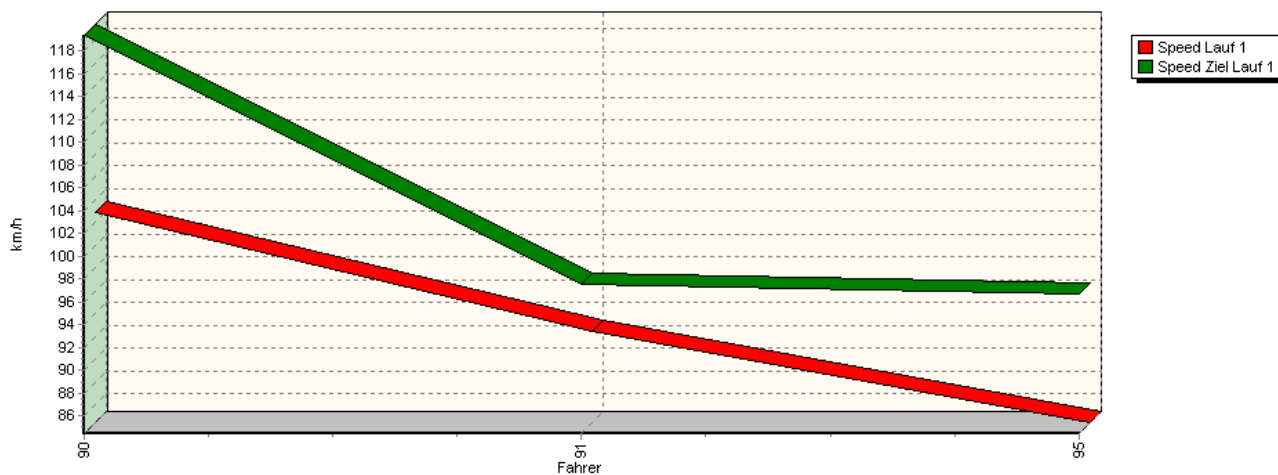
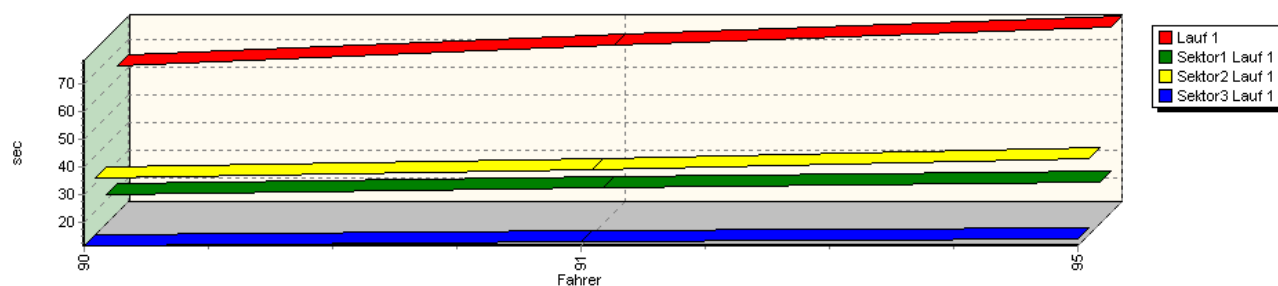


Sektorzeiten & Speeds - Groupe N+CTC/CGT(à partir 1994, DMSB)

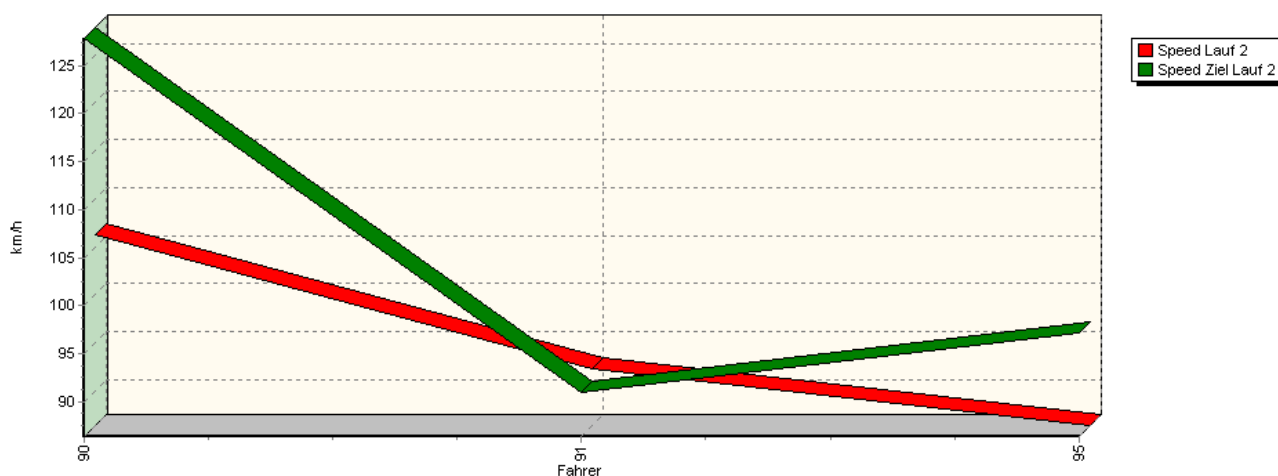
Speed-Diagramm Lauf 1



Sektor-Diagramm (Rest) Lauf 1

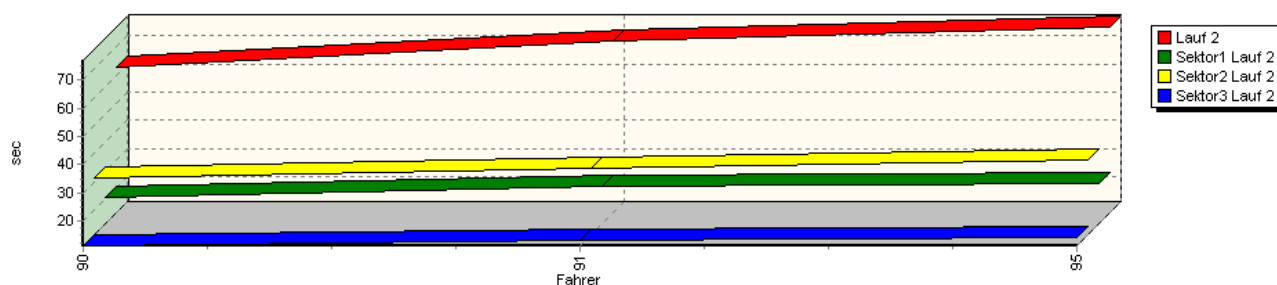


Speed-Diagramm Lauf 2

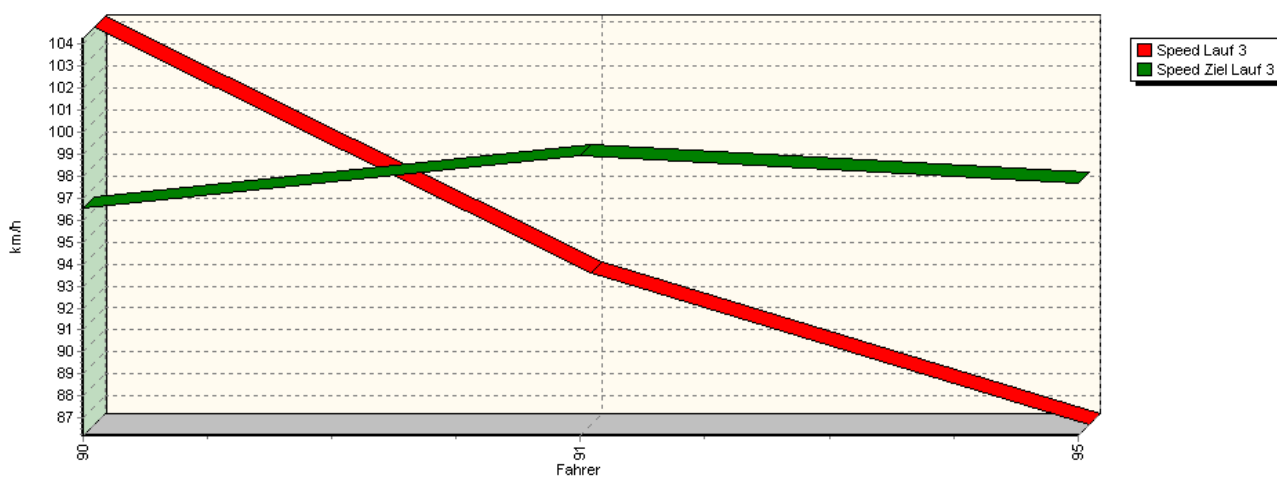


Sektorzeiten & Speeds - Groupe N+CTC/CGT(à partir 1994, DMSB)

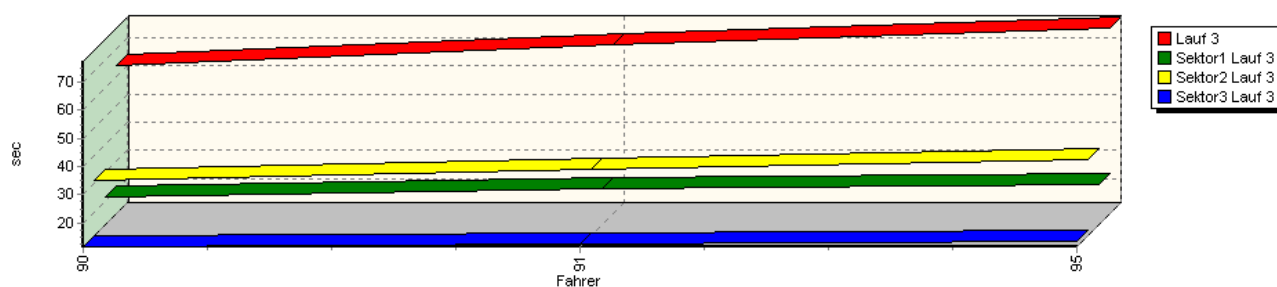
Sektor-Diagramm (Rest) Lauf 2



Speed-Diagramm Lauf 3



Sektor-Diagramm (Rest) Lauf 3



Rg.	Nr.	Sektor 1	Sektor 2	Sektor 3	Speed Ziel	Laufzeit	Speed (Lauf)	
1	90	JETZT Werner		Subaru Impreza				
		Lauf 1:	00:21.861	00:31.699	00:11.181	119,37 km/h	01:04.741	102,87 km/h
		Lauf 2:	00:20.617	00:31.066	00:11.021	127,84 km/h	01:02.704	106,21 km/h
		Lauf 3:	00:21.125	00:31.236	00:11.531	96,55 km/h	01:03.892	104,24 km/h



European Hill Race
Bergrennen Eschdorf
3. - 5. Mai 2013
Luxemburger und Belgische Bergmeisterschaft 2013
Deutsche Bergmeisterschaft 2013



Sektorzeiten & Speeds - Groupe N+CTC/CGT(à partir 1994, DMSB)

Rg.	Nr.		Sektor 1	Sektor 2	Sektor 3	Speed Ziel	Laufzeit	Speed (Lauf)
2	91	DONKELS Daniel		Renault Clio 3 RS				
		Lauf 1:	00:24.331	00:35.009	00:12.678	97,59 km/h	01:12.018	92,48 km/h
		Lauf 2:	00:24.236	00:34.859	00:13.048	91,02 km/h	01:12.143	92,32 km/h
		Lauf 3:	00:24.209	00:34.900	00:12.436	98,90 km/h	01:11.545	93,09 km/h
3	95	D'ACRI Luigi		Peugeot 106 Rallye				
		Lauf 1:	00:26.367	00:38.989	00:13.477	96,73 km/h	01:18.833	84,48 km/h
		Lauf 2:	00:25.445	00:37.702	00:13.965	97,19 km/h	01:17.112	86,37 km/h
		Lauf 3:	00:25.551	00:38.350	00:13.356	97,67 km/h	01:17.257	86,21 km/h