




## 44. ADAC/MSR-Rhön Hauenstein-Bergrennen

16. bis 18. August 2013

Deutsche Bergmeisterschaft / DMSB Bergpokal

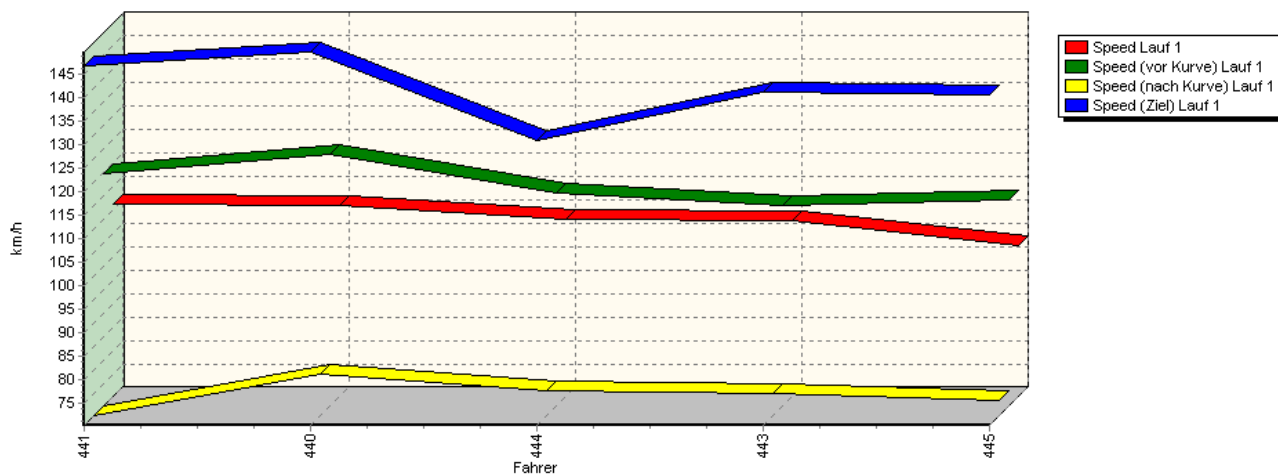
KW Gruppe H Berg-Cup / NSU Berg Pokal 2013

GLPberg Meisterschaft 2013

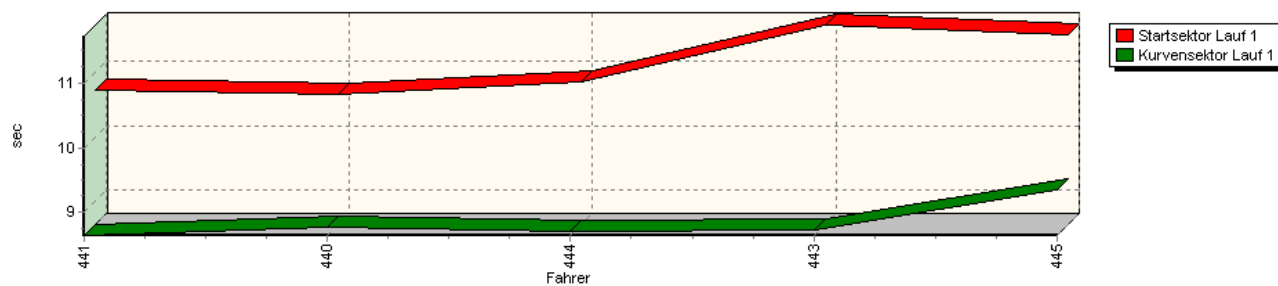


### Sektorzeiten & Speeds - Gruppe H bis 1150 ccm - Klasse 27

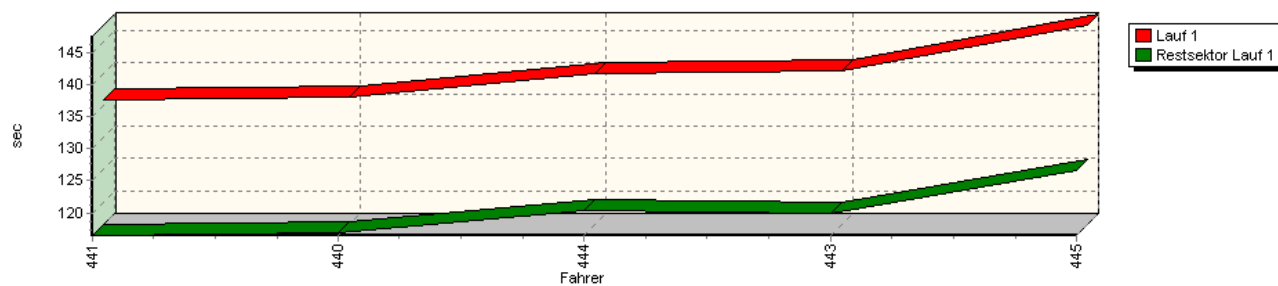
Speed-Diagramm Lauf 1



Sektor-Diagramm (Start) Lauf 1

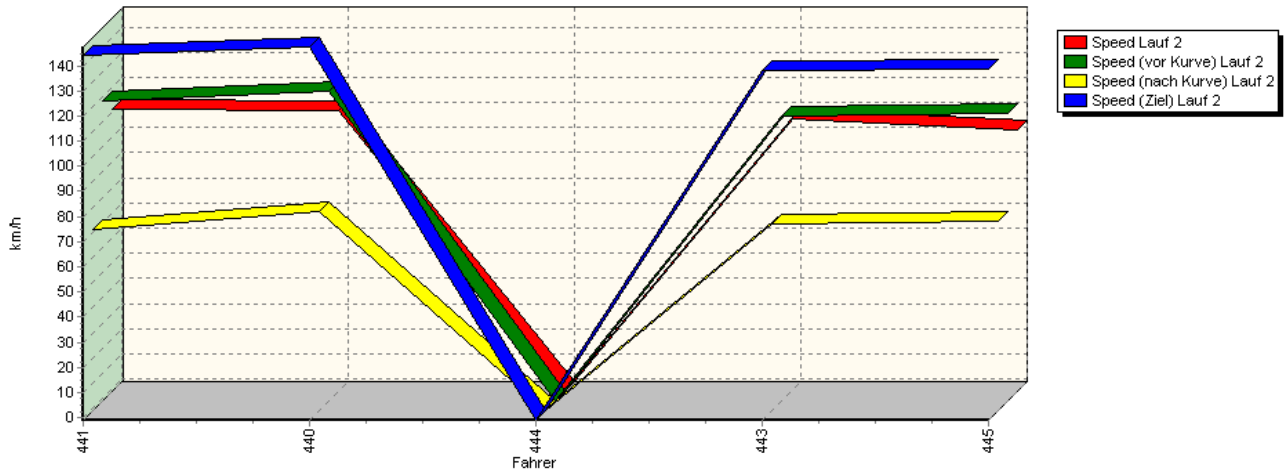


Sektor-Diagramm (Rest) Lauf 1

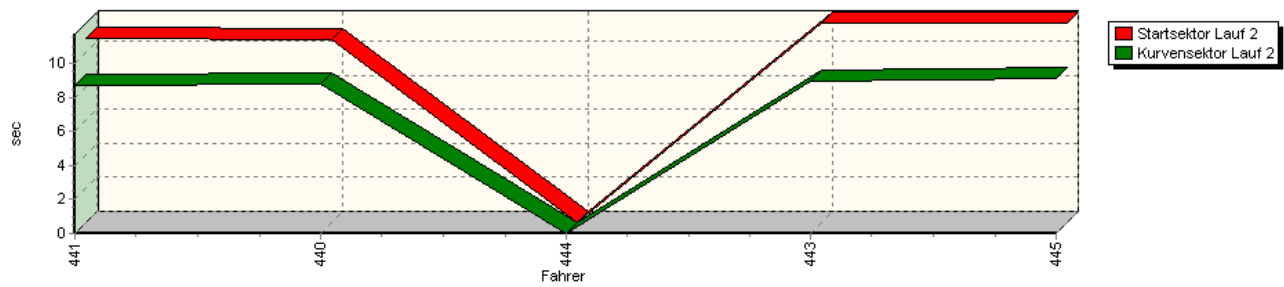


## Sektorzeiten & Speeds - Gruppe H bis 1150 ccm - Klasse 27

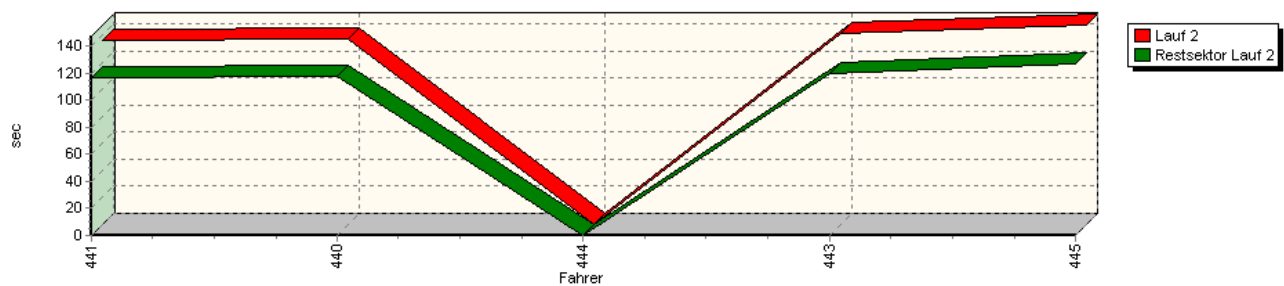
Speed-Diagramm Lauf 2



Sektor-Diagramm (Start) Lauf 2

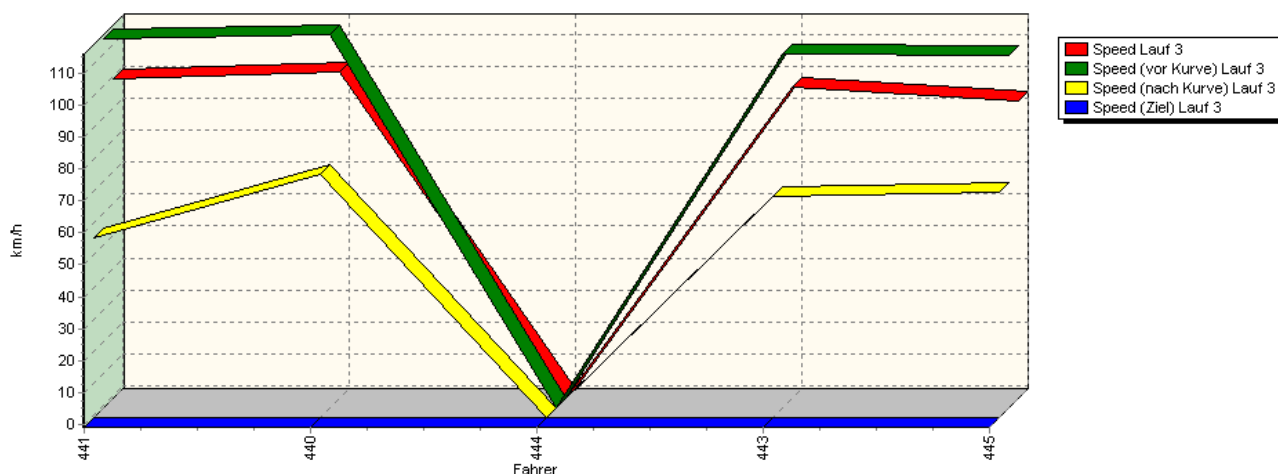


Sektor-Diagramm (Rest) Lauf 2

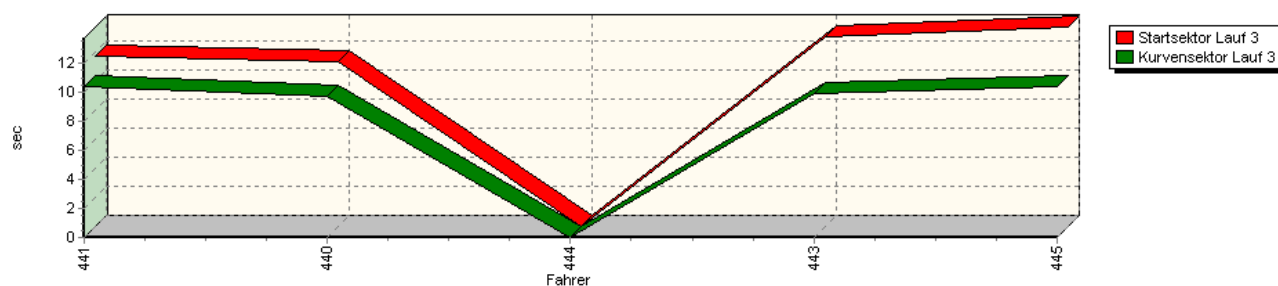


## Sektorzeiten & Speeds - Gruppe H bis 1150 ccm - Klasse 27

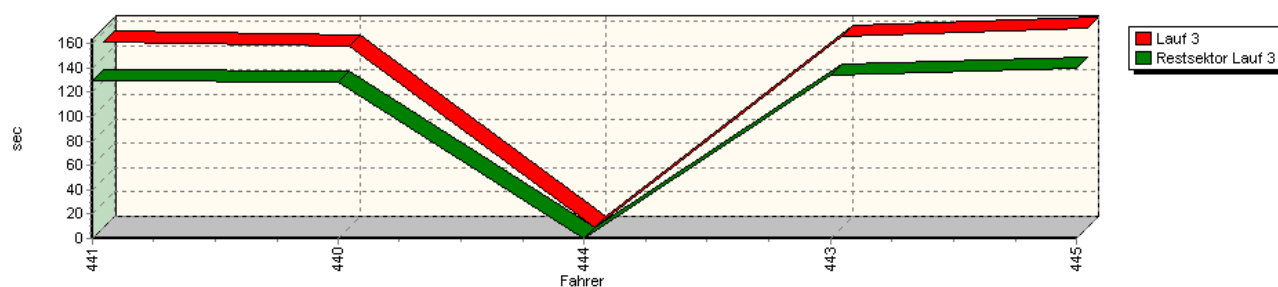
Speed-Diagramm Lauf 3



Sektor-Diagramm (Start) Lauf 3



Sektor-Diagramm (Rest) Lauf 3



Rg.	Nr.	Startsektor	Speed vor Kurve	90°-Kurve	Speed n. K.	Restsektor	Speed Ziel	Laufzeit	Speed (Lauf)	
1	441	<b>STEGMANN Tobias</b>		Schneider Audi 50						
		Lauf 1:	00:10.719	119,86 km/h	00:08.631	70,34 km/h	01:56.489	146,94 km/h	02:15.839	111,31 km/h
		Lauf 2:	00:10.808	118,44 km/h	00:08.685	71,10 km/h	01:56.313	144,15 km/h	02:15.806	111,34 km/h
		Lauf 3:	00:11.714	115,04 km/h	00:10.332	55,20 km/h	02:09.984	* km/h	02:32.030	99,45 km/h




## 44. ADAC/MSR-Rhön Hauenstein-Bergrennen

16. bis 18. August 2013

Deutsche Bergmeisterschaft / DMSB Bergpokal

KW Gruppe H Berg-Cup / NSU Berg Pokal 2013

GLPberg Meisterschaft 2013



### Sektorzeiten & Speeds - Gruppe H bis 1150 ccm - Klasse 27

Rg.	Nr.	Startsektor	Speed vor Kurve	90°-Kurve	Speed n. K.	Restsektor	Speed Ziel	Laufzeit	Speed (Lauf)	
2	440	<b>DEUTSCH Bernd</b>	Schneider Audi 50							
		Lauf 1:	00:10.659	123,85 km/h	00:08.756	79,08 km/h	01:56.863	149,84 km/h	02:16.278	110,95 km/h
		Lauf 2:	00:10.764	122,21 km/h	00:08.841	78,24 km/h	01:57.237	147,43 km/h	02:16.842	110,49 km/h
		Lauf 3:	00:11.269	116,17 km/h	00:09.718	75,57 km/h	02:08.047	* km/h	02:29.034	101,45 km/h
3	444	<b>HEßBERGER Jürgen</b>	Fiat 127 Sport Martini							
		Lauf 1:	00:10.865	115,64 km/h	00:08.697	75,64 km/h	02:00.280	130,90 km/h	02:19.842	108,12 km/h
		Lauf 2:	*	* km/h	*	* km/h	*	* km/h	*	* km/h
		Lauf 3:	*	* km/h	*	* km/h	*	* km/h	*	* km/h
4	443	<b>RICHTER Peter</b>	VW Capricorn Polo							
		Lauf 1:	00:11.742	113,05 km/h	00:08.715	75,05 km/h	01:59.828	141,16 km/h	02:20.285	107,78 km/h
		Lauf 2:	00:11.740	112,19 km/h	00:08.961	73,17 km/h	01:59.926	137,96 km/h	02:20.627	107,52 km/h
		Lauf 3:	00:13.013	110,28 km/h	00:09.836	68,47 km/h	02:13.629	* km/h	02:36.478	96,63 km/h
5	445	<b>RAUCH Rolf</b>	Fiat 128 Coupe							
		Lauf 1:	00:11.587	114,21 km/h	00:09.347	73,59 km/h	02:06.541	140,67 km/h	02:27.475	102,53 km/h
		Lauf 2:	00:11.713	113,38 km/h	00:09.116	74,24 km/h	02:06.316	138,63 km/h	02:27.145	102,76 km/h
		Lauf 3:	00:13.674	109,53 km/h	00:10.368	69,71 km/h	02:19.489	* km/h	02:43.531	92,46 km/h