




44. ADAC/MSC-Rhön Hauenstein-Bergrennen

16. bis 18. August 2013

Deutsche Bergmeisterschaft / DMSB Bergpokal

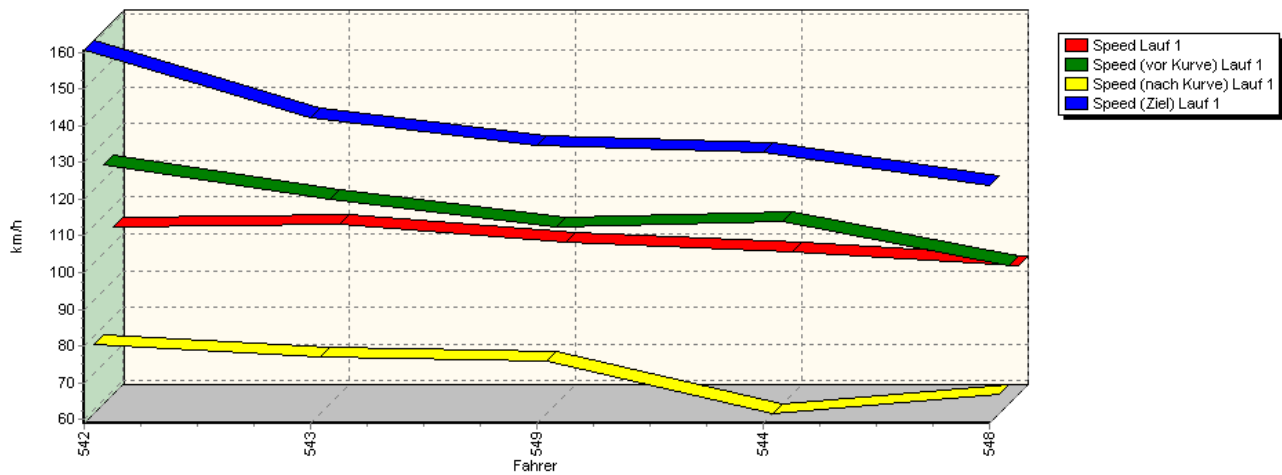
KW Gruppe H Berg-Cup / NSU Berg Pokal 2013

GLPberg Meisterschaft 2013

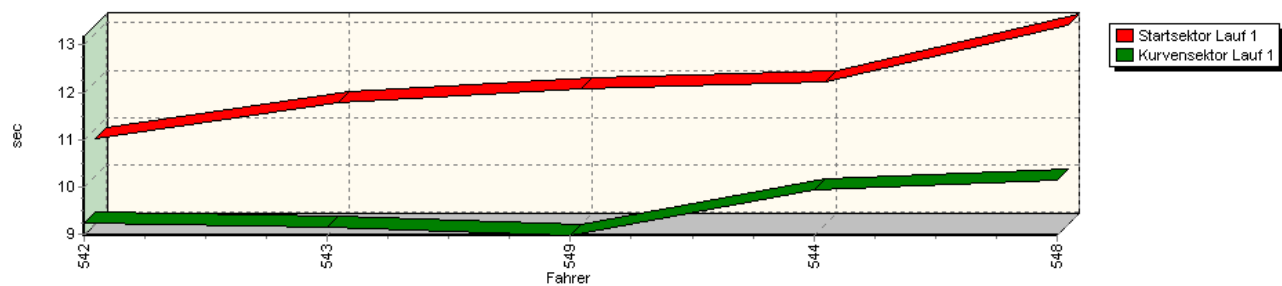


Sektorzeiten & Speeds - Gruppe A/CTC/CGT

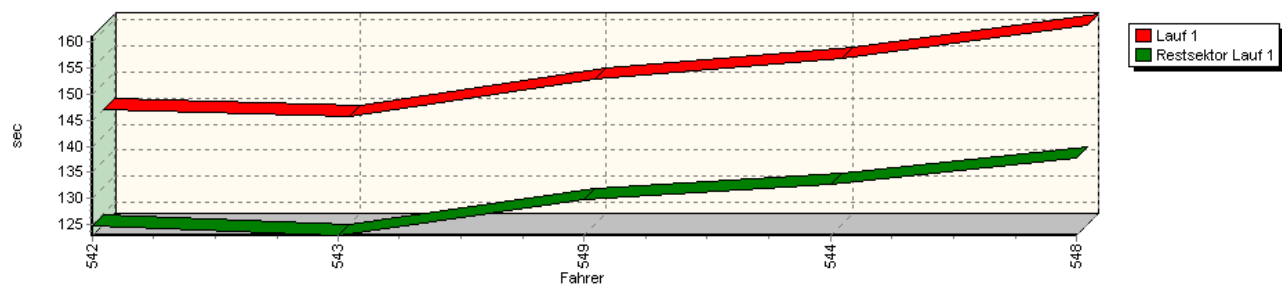
Speed-Diagramm Lauf 1



Sektor-Diagramm (Start) Lauf 1



Sektor-Diagramm (Rest) Lauf 1






44. ADAC/MSC-Rhön Hauenstein-Bergrennen

16. bis 18. August 2013

Deutsche Bergmeisterschaft / DMSB Bergpokal

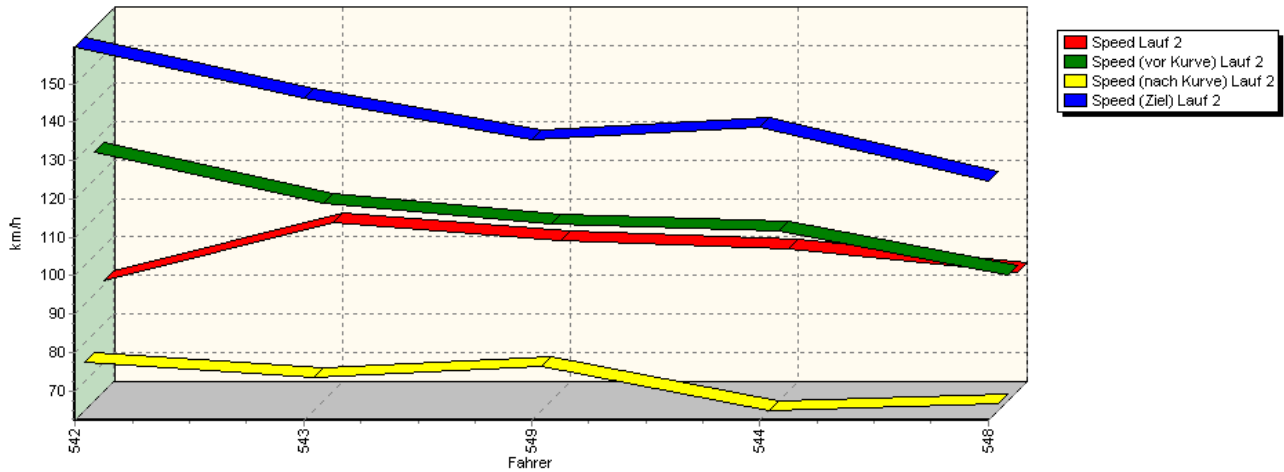
KW Gruppe H Berg-Cup / NSU Berg Pokal 2013

GLPberg Meisterschaft 2013

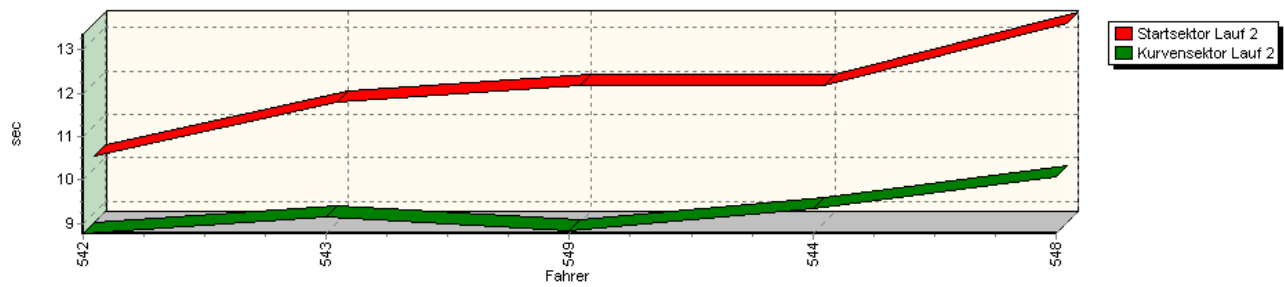


Sektorzeiten & Speeds - Gruppe A/CTC/CGT

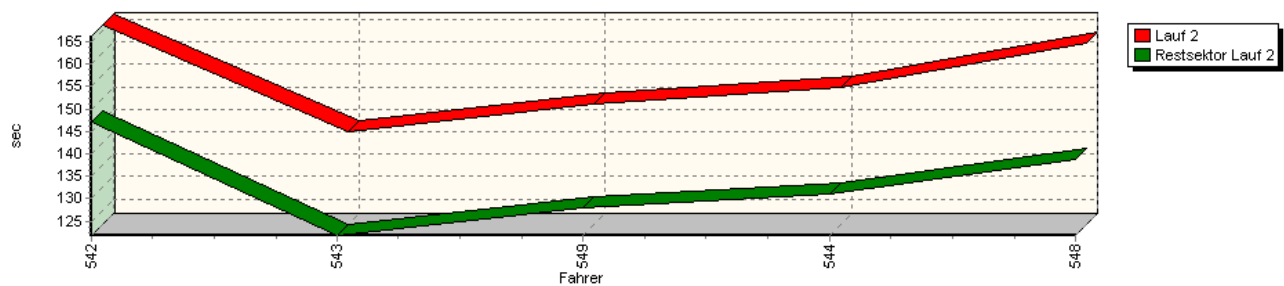
Speed-Diagramm Lauf 2



Sektor-Diagramm (Start) Lauf 2

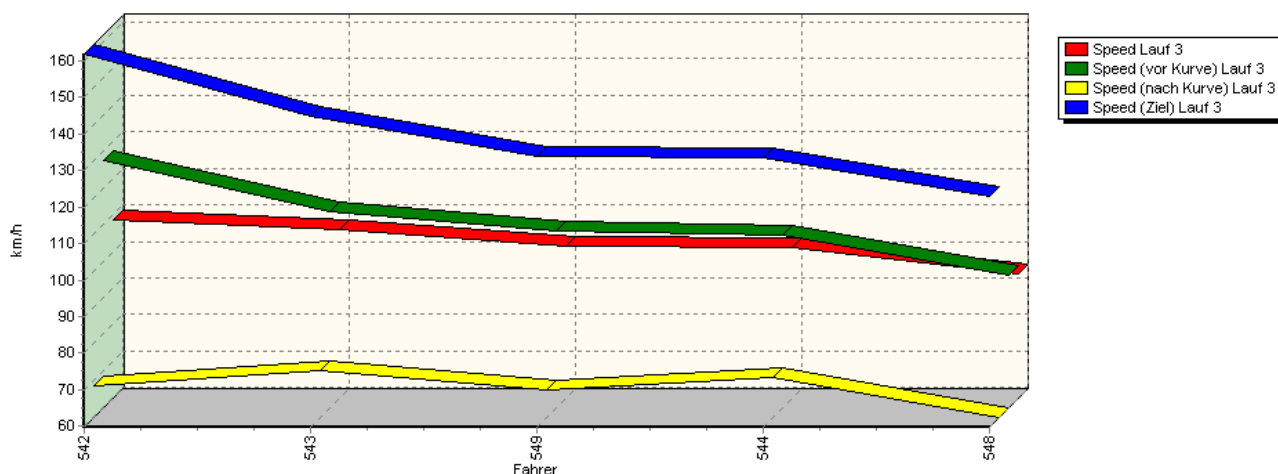


Sektor-Diagramm (Rest) Lauf 2

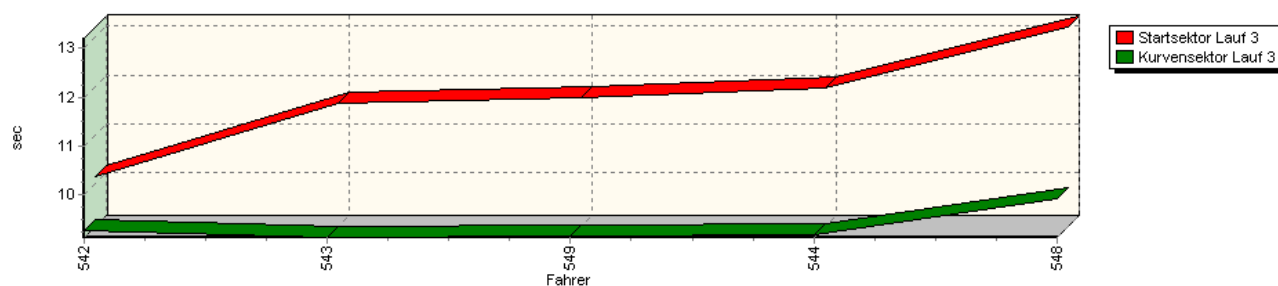


Sektorzeiten & Speeds - Gruppe A/CTC/CGT

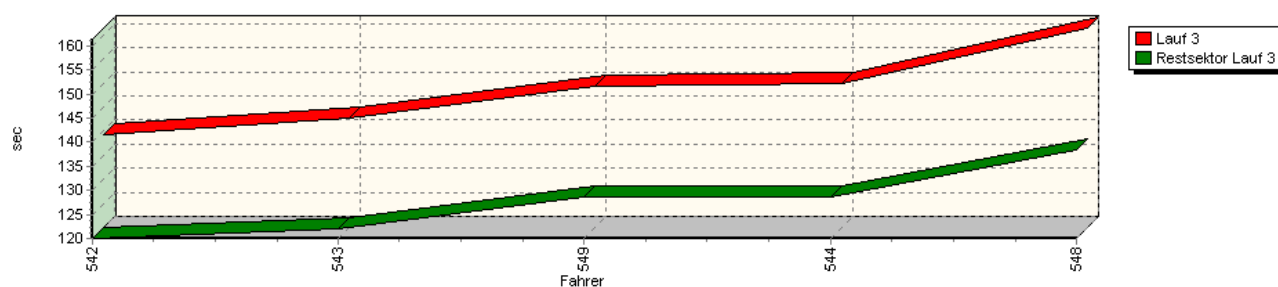
Speed-Diagramm Lauf 3



Sektor-Diagramm (Start) Lauf 3



Sektor-Diagramm (Rest) Lauf 3



Rg.	Nr.	Startsektor	Speed vor Kurve	90°-Kurve	Speed n. K.	Restsektor	Speed Ziel	Laufzeit	Speed (Lauf)	
1	542	HASENSTAB Franz	Peugeot 206							
		Lauf 1:	00:10.775	124,21 km/h	00:09.237	77,66 km/h	02:04.843	160,65 km/h	02:24.855	104,38 km/h
		Lauf 2:	00:10.299	126,99 km/h	00:08.762	74,80 km/h	02:27.143	159,60 km/h	02:46.204	90,97 km/h
		Lauf 3:	00:10.144	127,26 km/h	00:09.249	68,64 km/h	01:59.977	161,81 km/h	02:19.370	108,49 km/h




44. ADAC/MSR-Rhön Hauenstein-Bergrennen

16. bis 18. August 2013

Deutsche Bergmeisterschaft / DMSB Bergpokal

KW Gruppe H Berg-Cup / NSU Berg Pokal 2013

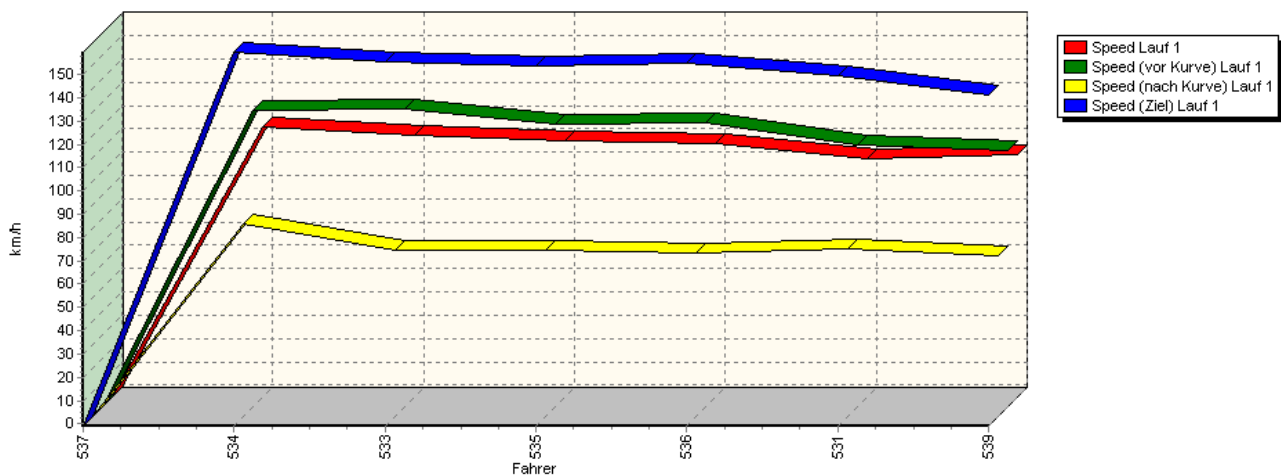
GLPberg Meisterschaft 2013



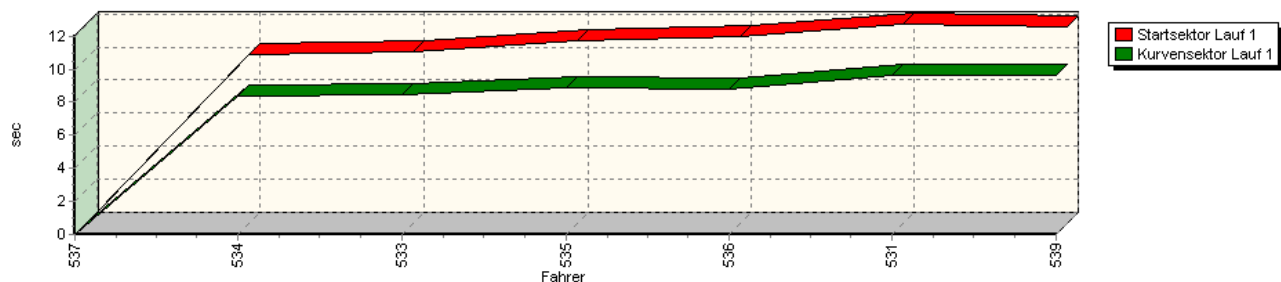
Sektorzeiten & Speeds - Gruppe A/CTC/CGT

Rg.	Nr.	Startsektor	Speed vor Kurve	90°Kurve	Speed n. K .	Restsektor	Speed Ziel	Laufzeit	Speed (Lauf)	
2	543	FECHTER Jürgen	VW Scirocco GTI							
		Lauf 1:	00:11.535	114,89 km/h	00:09.141	74,46 km/h	02:02.960	142,10 km/h	02:23.636	105,27 km/h
		Lauf 2:	00:11.533	113,93 km/h	00:09.159	70,76 km/h	02:01.811	146,15 km/h	02:22.503	106,10 km/h
		Lauf 3:	00:11.631	113,46 km/h	00:09.102	72,73 km/h	02:01.928	144,65 km/h	02:22.661	105,99 km/h
3	549	ALTMANN Dieter jun.	Peugeot 205 Rallye							
		Lauf 1:	00:11.825	107,21 km/h	00:08.962	73,16 km/h	02:09.917	134,64 km/h	02:30.704	100,33 km/h
		Lauf 2:	00:11.932	108,25 km/h	00:08.824	73,95 km/h	02:08.011	135,58 km/h	02:28.767	101,64 km/h
		Lauf 3:	00:11.767	108,01 km/h	00:09.136	67,18 km/h	02:08.496	133,94 km/h	02:29.399	101,21 km/h
4	544	BOCH Heinz-Peter	Honda Civic							
		Lauf 1:	00:11.971	108,52 km/h	00:09.933	58,97 km/h	02:12.803	132,92 km/h	02:34.707	97,73 km/h
		Lauf 2:	00:11.927	106,72 km/h	00:09.330	62,25 km/h	02:11.022	138,55 km/h	02:32.279	99,29 km/h
		Lauf 3:	00:11.955	106,96 km/h	00:09.148	70,82 km/h	02:08.650	133,43 km/h	02:29.753	100,97 km/h
5	548	GREBE Hartmut	Ford Fiesta							
		Lauf 1:	00:13.189	96,49 km/h	00:10.141	64,09 km/h	02:17.694	123,87 km/h	02:41.024	93,90 km/h
		Lauf 2:	00:13.364	95,20 km/h	00:10.071	64,09 km/h	02:18.672	124,46 km/h	02:42.107	93,27 km/h
		Lauf 3:	00:13.214	96,11 km/h	00:09.889	59,76 km/h	02:18.301	122,81 km/h	02:41.404	93,68 km/h

Speed-Diagramm Lauf 1



Sektor-Diagramm (Start) Lauf 1






44. ADAC/MSR-Rhön Hauenstein-Bergrennen

16. bis 18. August 2013

Deutsche Bergmeisterschaft / DMSB Bergpokal

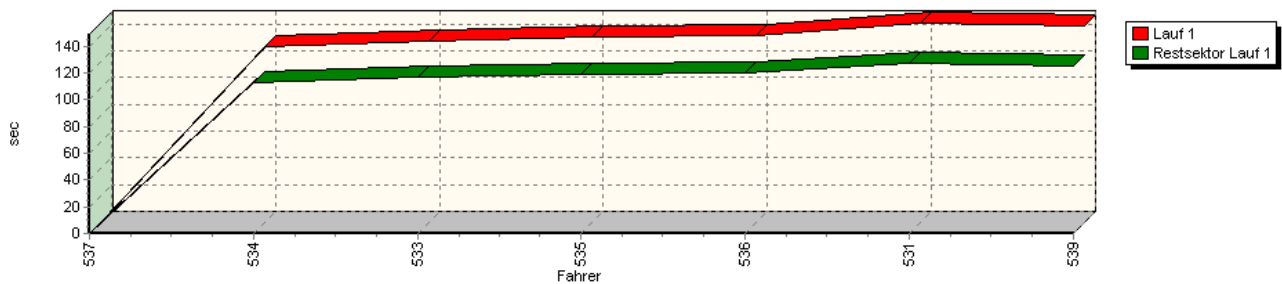
KW Gruppe H Berg-Cup / NSU Berg Pokal 2013

GLPberg Meisterschaft 2013

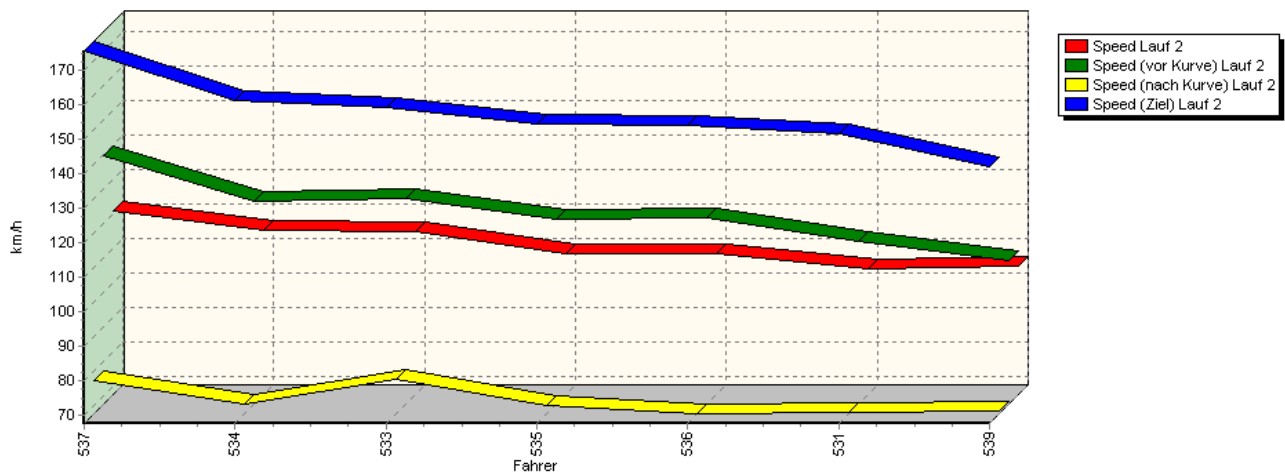


Sektorzeiten & Speeds - Gruppe A/CTC/CGT

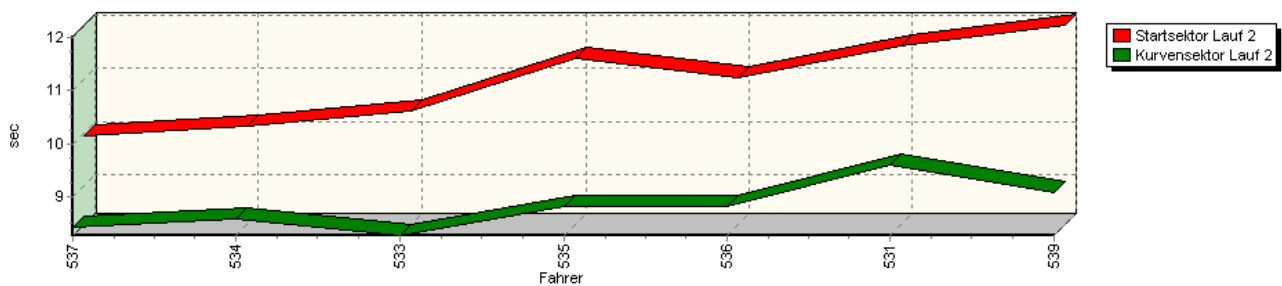
Sektor-Diagramm (Rest) Lauf 1



Speed-Diagramm Lauf 2

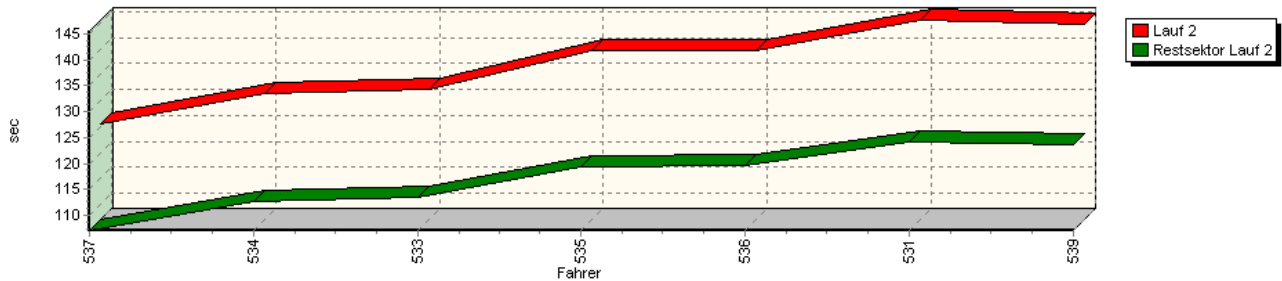


Sektor-Diagramm (Start) Lauf 2

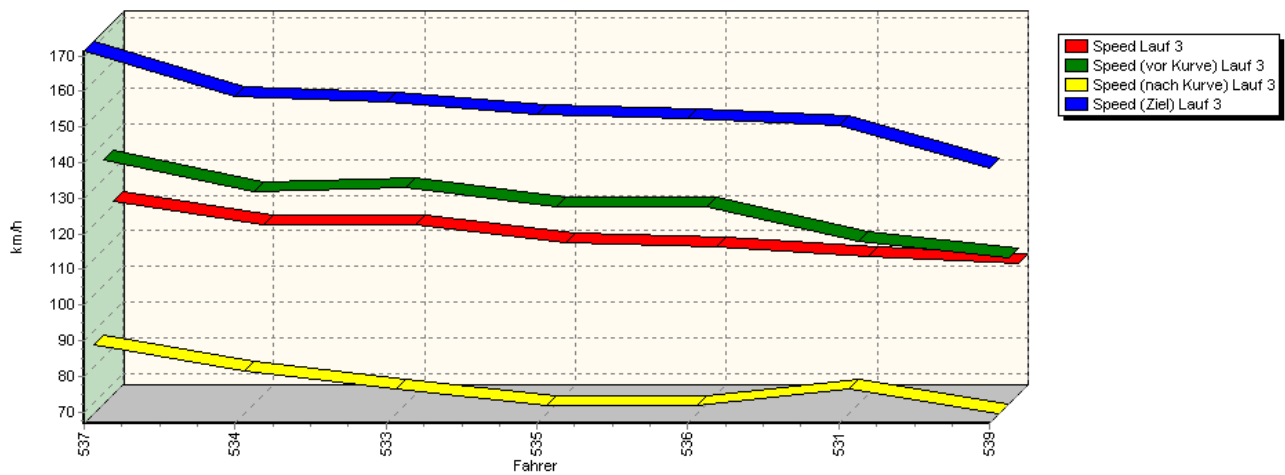


Sektorzeiten & Speeds - Gruppe A/CTC/CGT

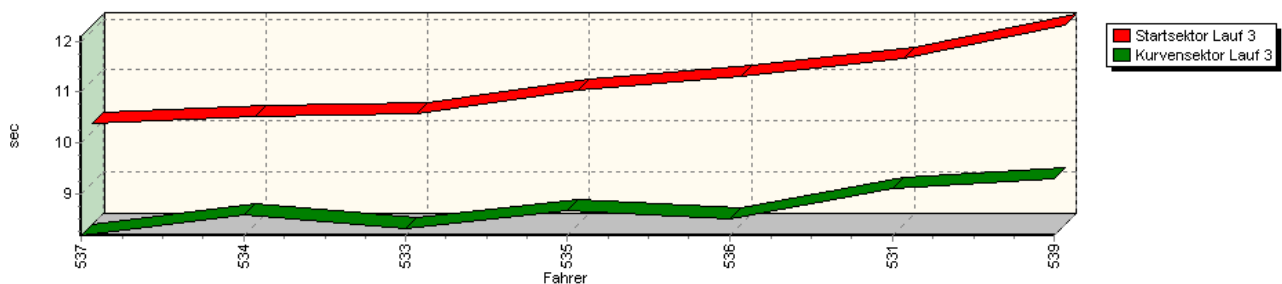
Sektor-Diagramm (Rest) Lauf 2



Speed-Diagramm Lauf 3



Sektor-Diagramm (Start) Lauf 3






44. ADAC/MSR-Rhön Hauenstein-Bergrennen

16. bis 18. August 2013

Deutsche Bergmeisterschaft / DMSB Bergpokal

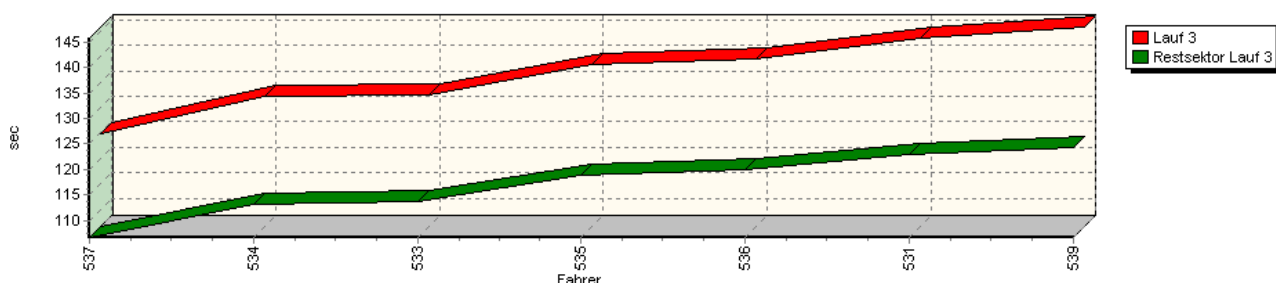
KW Gruppe H Berg-Cup / NSU Berg Pokal 2013

GLPberg Meisterschaft 2013



Sektorzeiten & Speeds - Gruppe A/CTC/CGT

Sektor-Diagramm (Rest) Lauf 3



Rg.	Nr.	Startsektor	Speed vor Kurve	90°-Kurve	Speed n. K.	Restsektor	Speed Ziel	Laufzeit	Speed (Lauf)	
1	537	KNOBLICH Helmut	Peugeot 306 Maxi							
		Lauf 1:	*	*	* km/h	*	* km/h	*	* km/h	
		Lauf 2:	00:09.930	139,63 km/h	00:08.426	77,13 km/h	01:47.083	175,53 km/h	02:05.439	120,54 km/h
		Lauf 3:	00:10.151	135,26 km/h	00:08.171	86,00 km/h	01:46.631	171,38 km/h	02:04.953	121,01 km/h
2	534	STOLL Jochen	Peugeot 306 S16							
		Lauf 1:	00:10.194	126,49 km/h	00:08.375	81,81 km/h	01:53.016	159,66 km/h	02:11.585	114,91 km/h
		Lauf 2:	00:10.107	126,27 km/h	00:08.563	70,45 km/h	01:52.729	161,22 km/h	02:11.399	115,07 km/h
		Lauf 3:	00:10.285	126,57 km/h	00:08.570	78,94 km/h	01:53.250	158,74 km/h	02:12.105	114,45 km/h
3	533	ORTH Patrick	VW Golf							
		Lauf 1:	00:10.358	127,06 km/h	00:08.492	70,67 km/h	01:56.971	155,67 km/h	02:15.821	111,32 km/h
		Lauf 2:	00:10.405	126,96 km/h	00:08.259	77,53 km/h	01:53.350	159,18 km/h	02:12.014	114,53 km/h
		Lauf 3:	00:10.344	127,78 km/h	00:08.296	73,91 km/h	01:53.662	157,22 km/h	02:12.302	114,28 km/h
4	535	SCHMITZ Herbert	Opel Astra GSI							
		Lauf 1:	00:11.085	120,64 km/h	00:08.863	70,23 km/h	01:58.923	153,70 km/h	02:18.871	108,88 km/h
		Lauf 2:	00:11.399	120,95 km/h	00:08.817	69,84 km/h	01:59.415	154,51 km/h	02:19.631	108,28 km/h
		Lauf 3:	00:10.808	122,19 km/h	00:08.663	69,24 km/h	01:58.936	153,52 km/h	02:18.407	109,24 km/h
5	536	KIESEWETTER Harald	VW Scirocco GT2							
		Lauf 1:	00:11.304	120,86 km/h	00:08.784	69,15 km/h	02:00.072	154,62 km/h	02:20.160	107,88 km/h
		Lauf 2:	00:11.038	121,46 km/h	00:08.799	67,48 km/h	01:59.738	153,90 km/h	02:19.575	108,33 km/h
		Lauf 3:	00:11.099	122,00 km/h	00:08.486	69,23 km/h	01:59.917	152,25 km/h	02:19.502	108,39 km/h
6	531	LIMMER Armin	Fiat Tipo 16V							
		Lauf 1:	00:12.060	111,24 km/h	00:09.654	70,91 km/h	02:07.344	149,59 km/h	02:29.058	101,44 km/h
		Lauf 2:	00:11.631	114,57 km/h	00:09.597	67,92 km/h	02:04.236	151,32 km/h	02:25.464	103,94 km/h
		Lauf 3:	00:11.438	112,60 km/h	00:09.092	73,67 km/h	02:03.015	150,33 km/h	02:23.545	105,33 km/h
7	539	GÜRTZGEN Friedhelm	BMW 318Ti Compact							
		Lauf 1:	00:11.870	109,06 km/h	00:09.606	68,09 km/h	02:05.415	140,92 km/h	02:26.891	102,93 km/h
		Lauf 2:	00:12.030	108,97 km/h	00:09.075	68,26 km/h	02:03.585	141,81 km/h	02:24.690	104,50 km/h
		Lauf 3:	00:12.097	107,87 km/h	00:09.276	66,75 km/h	02:04.373	138,42 km/h	02:25.746	103,74 km/h




44. ADAC/MSR-Rhön Hauenstein-Bergrennen

16. bis 18. August 2013

Deutsche Bergmeisterschaft / DMSB Bergpokal

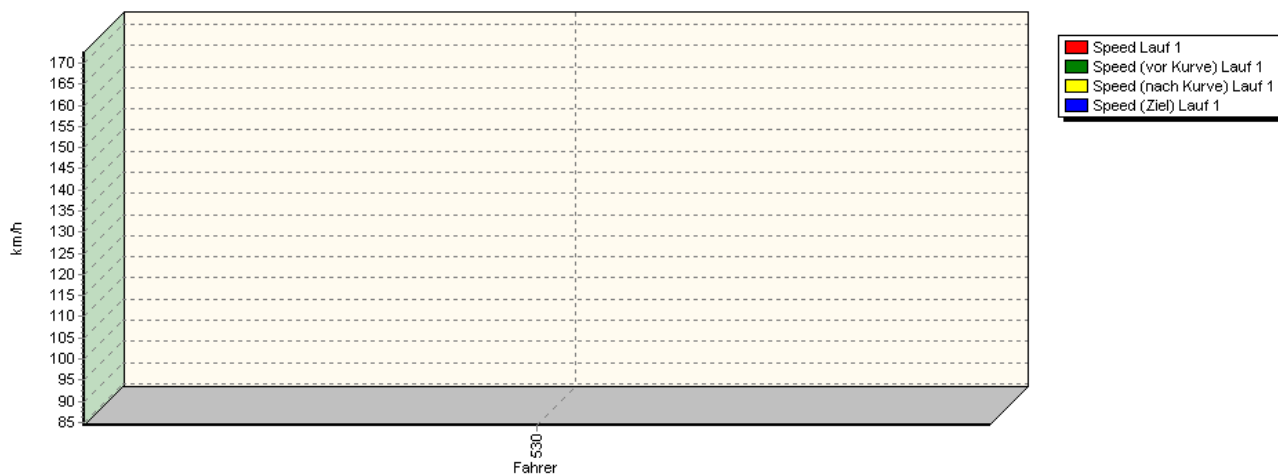
KW Gruppe H Berg-Cup / NSU Berg Pokal 2013

GLPberg Meisterschaft 2013

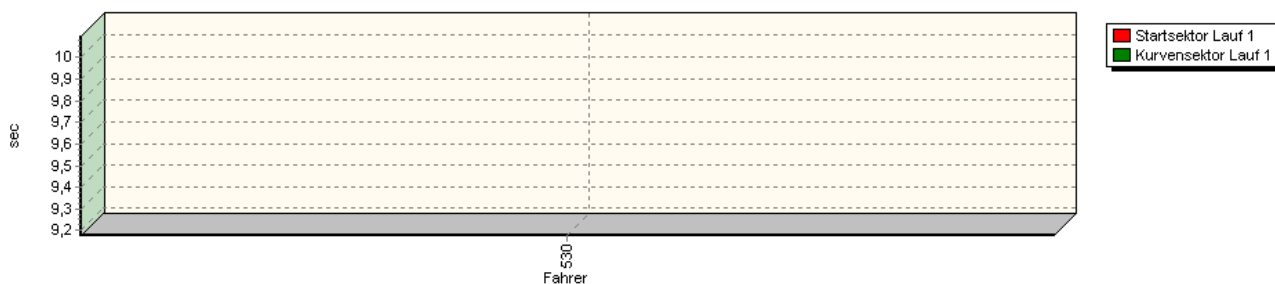


Sektorzeiten & Speeds - Gruppe A/CTC/CGT

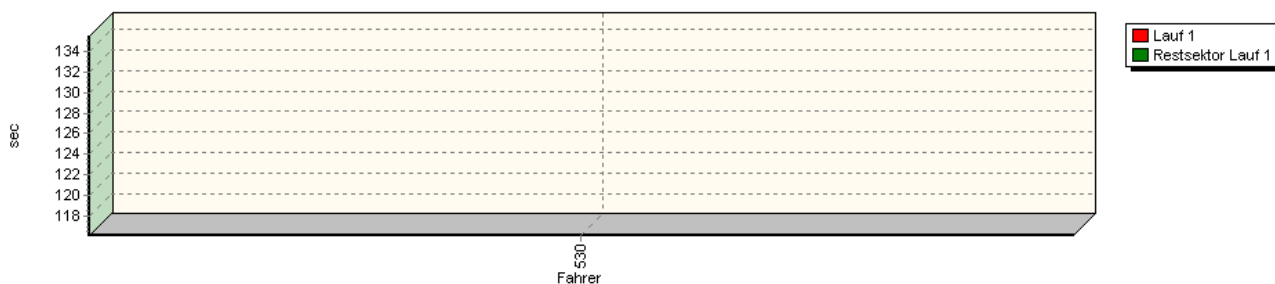
Speed-Diagramm Lauf 1



Sektor-Diagramm (Start) Lauf 1



Sektor-Diagramm (Rest) Lauf 1






44. ADAC/MSR-Rhön Hauenstein-Bergrennen

16. bis 18. August 2013

Deutsche Bergmeisterschaft / DMSB Bergpokal

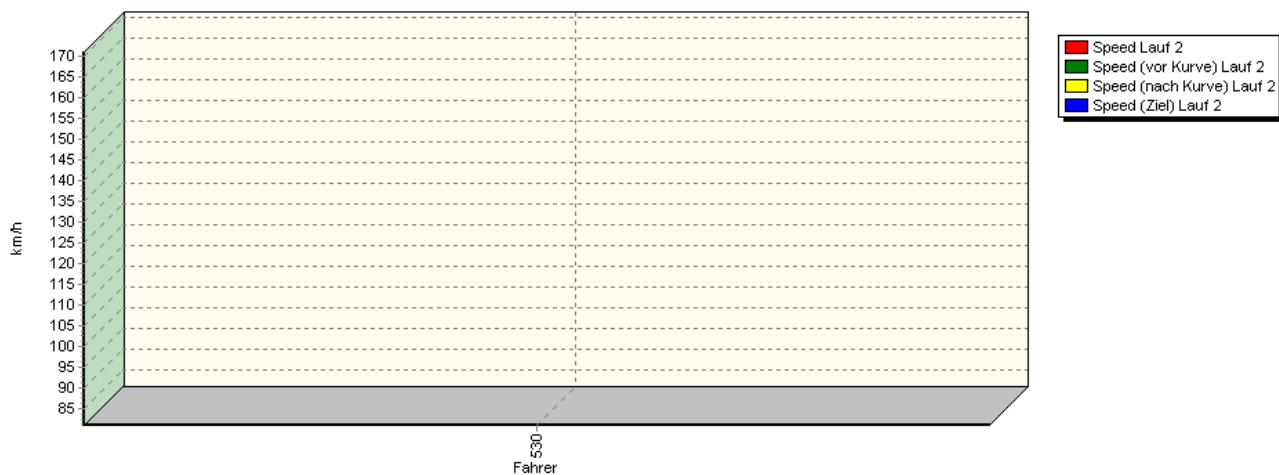
KW Gruppe H Berg-Cup / NSU Berg Pokal 2013

GLPberg Meisterschaft 2013

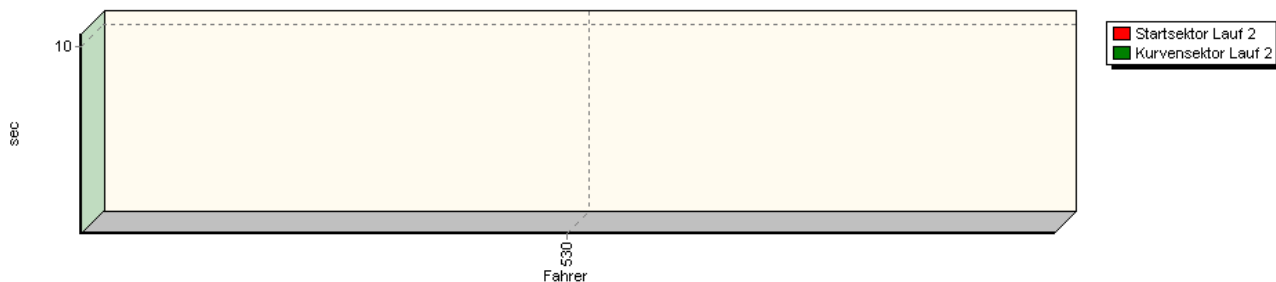


Sektorzeiten & Speeds - Gruppe A/CTC/CGT

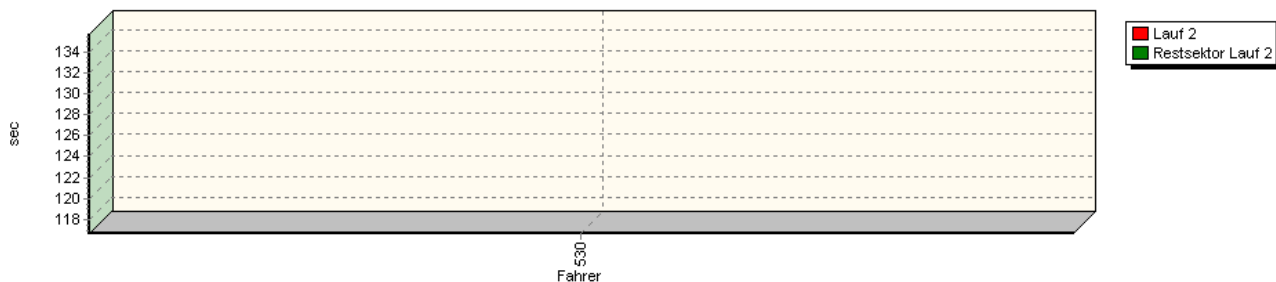
Speed-Diagramm Lauf 2



Sektor-Diagramm (Start) Lauf 2



Sektor-Diagramm (Rest) Lauf 2





44. ADAC/MSR-Rhön Hauenstein-Bergrennen

16. bis 18. August 2013

Deutsche Bergmeisterschaft / DMSB Bergpokal

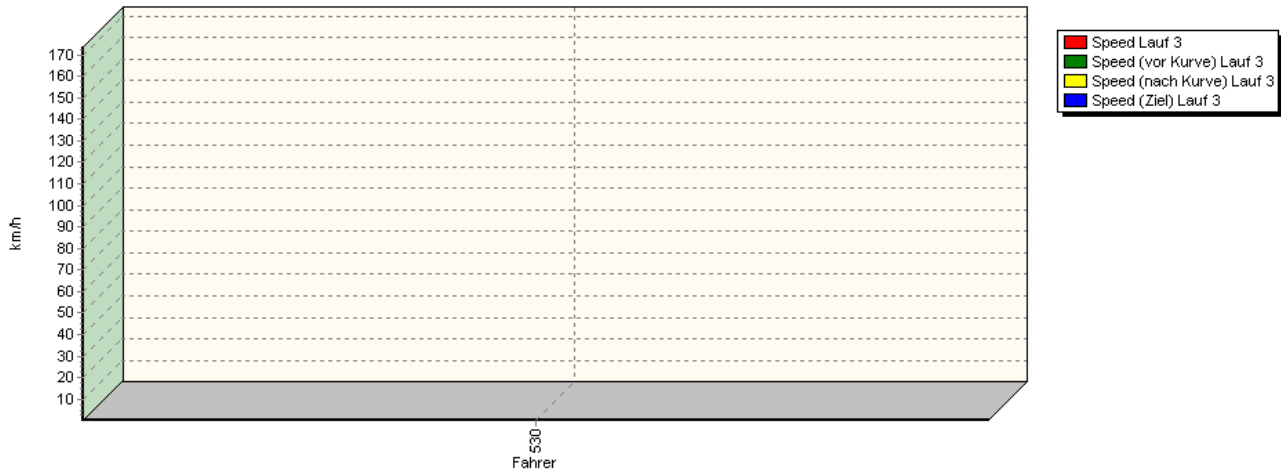
KW Gruppe H Berg-Cup / NSU Berg Pokal 2013

GLPberg Meisterschaft 2013

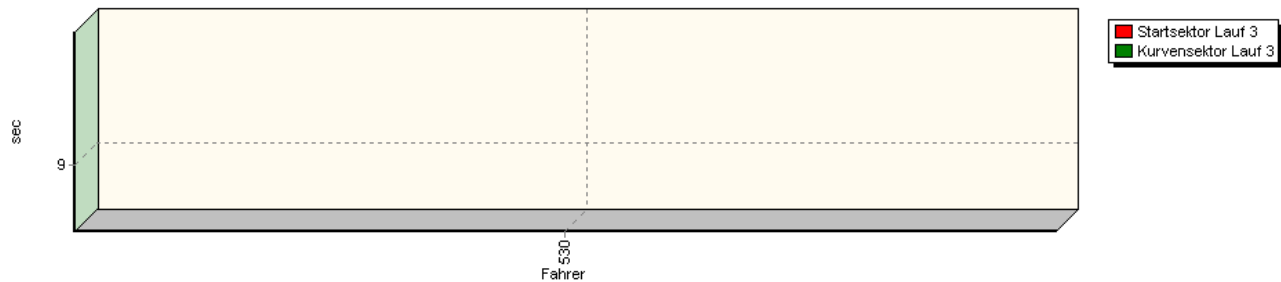
ADAC

Sektorzeiten & Speeds - Gruppe A/CTC/CGT

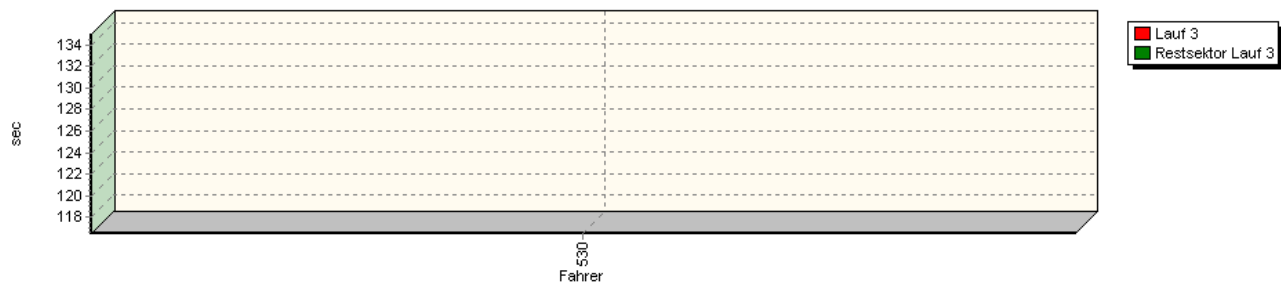
Speed-Diagramm Lauf 3



Sektor-Diagramm (Start) Lauf 3



Sektor-Diagramm (Rest) Lauf 3



Rg.	Nr.	Startsektor	Speed vor Kurve	90°-Kurve	Speed n. K.	Restsektor	Speed Ziel	Laufzeit	Speed (Lauf)	
1	530	DREYFÜRST Ludger	Mitsubishi Lancer							
		Lauf 1:	00:10.099	120,35 km/h	00:09.177	84,31 km/h	01:56.160	172,59 km/h	02:15.436	111,64 km/h
		Lauf 2:	00:10.064	122,41 km/h	00:09.007	80,86 km/h	01:56.643	170,92 km/h	02:15.714	111,41 km/h
		Lauf 3:	00:09.988	123,38 km/h	00:08.513	0,18 km/h	01:56.501	173,54 km/h	02:15.002	112,00 km/h