

# Internationales 33. ADAC Bergrennen Mickhausen

4. – 6. Oktober 2013

FIA Int. Hill Climb Challenge - FIA Europa Berg Pokal - Deutsche Bergmeisterschaft 2013

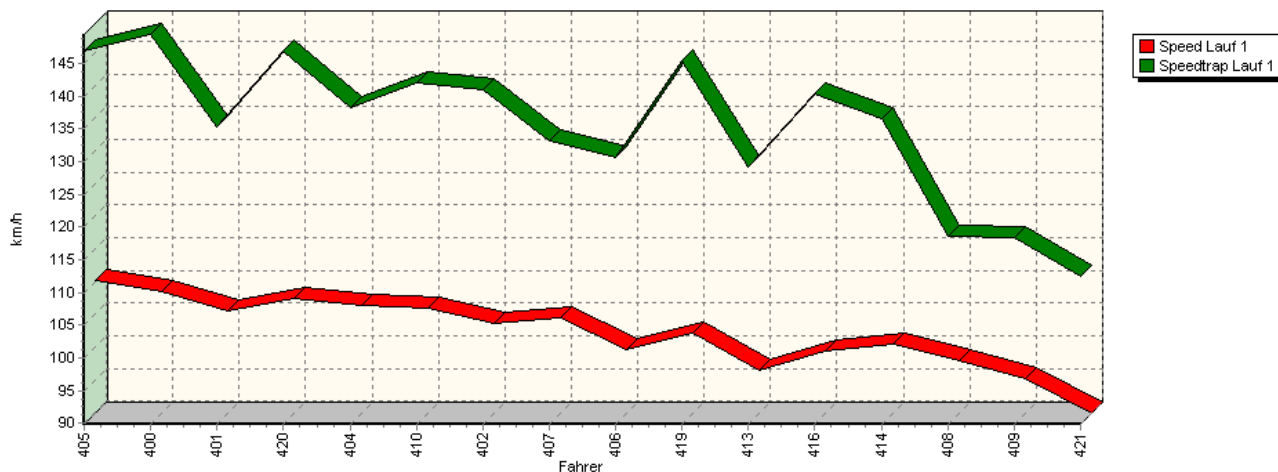
DMSB Bergpokal für Tourenwagen und Rennsportfahrzeuge - Österr. Automobil Berg Staatsmeisterschaft

KW Berg-Cup Gruppe H

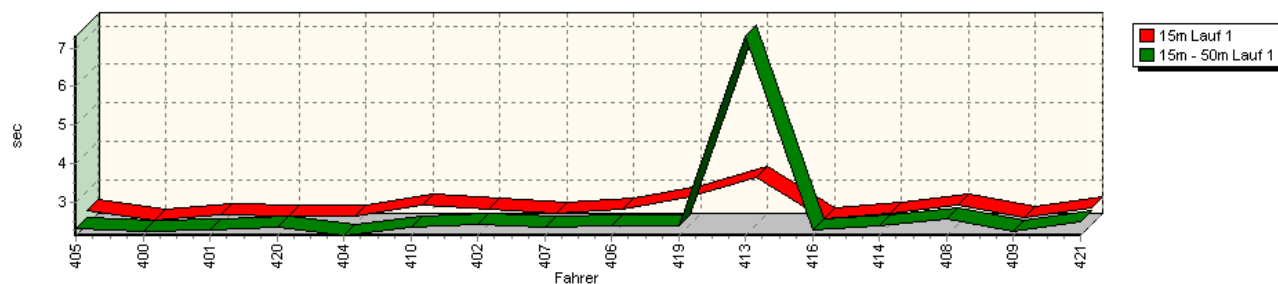


## Sektorzeiten & Speeds - Gruppe H (DMSB, OSK) bis 1300 ccm - Klasse 16

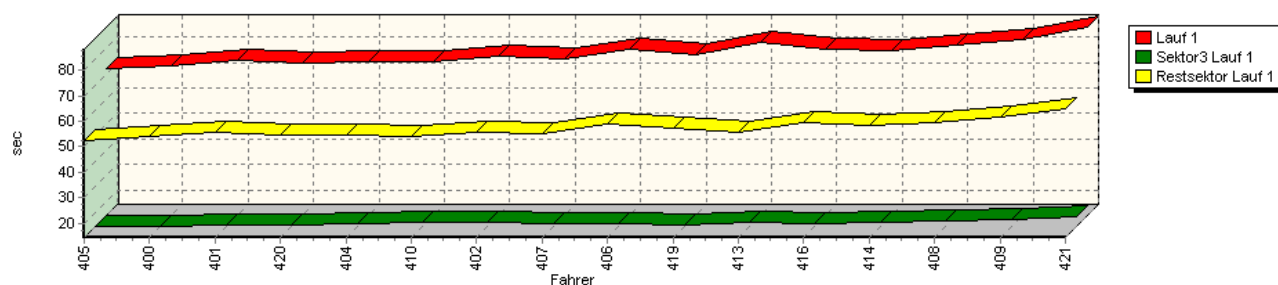
Speed-Diagramm Lauf 1



Sektor-Diagramm (Start) Lauf 1



Sektor-Diagramm (Rest) Lauf 1



# Internationales 33. ADAC Bergrennen Mickhausen

4. – 6. Oktober 2013

FIA Int. Hill Climb Challenge - FIA Europa Berg Pokal - Deutsche Bergmeisterschaft 2013

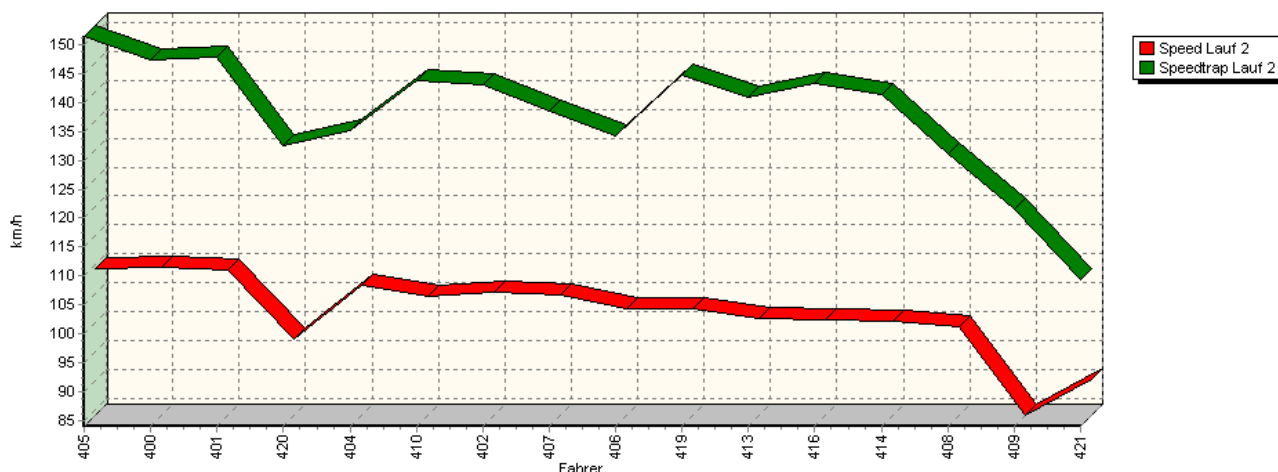
DMSB Bergpokal für Tourenwagen und Rennsportfahrzeuge - Österr. Automobil Berg Staatsmeisterschaft

KW Berg-Cup Gruppe H

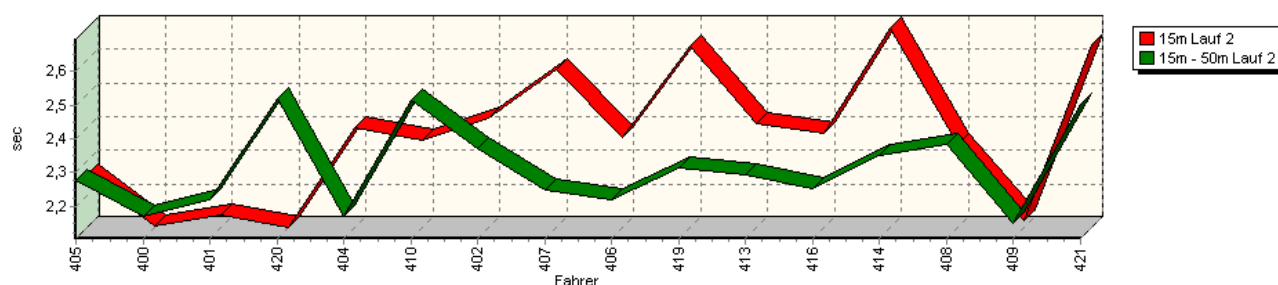


## Sektorzeiten & Speeds - Gruppe H (DMSB, OSK) bis 1300 ccm - Klasse 16

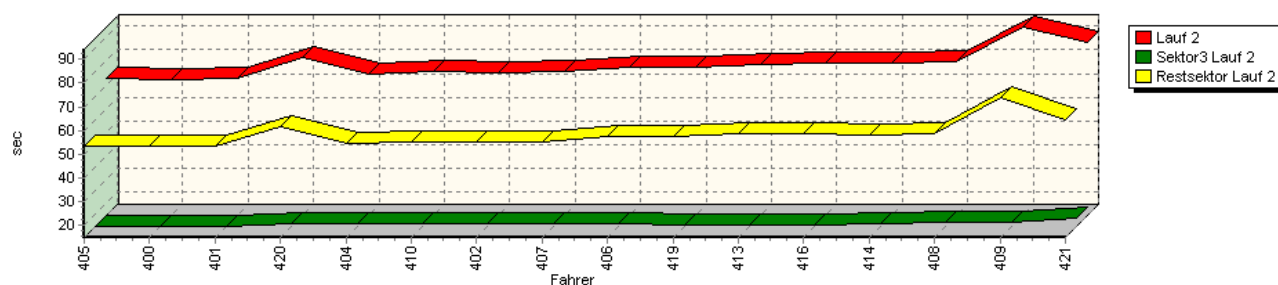
Speed-Diagramm Lauf 2



Sektor-Diagramm (Start) Lauf 2



Sektor-Diagramm (Rest) Lauf 2



Rg.	Nr.	Sektor 1 (15m)	Sektor 2 (15-50m)	Sektor 3	Speed Trap	Sektor 4	Laufzeit	Speed (Lauf)	
1	405	<b>MOSER Gerhard</b>		VW Polo I					
		Lauf 1:	00:02.488	00:02.315	00:14.563	146,91 km/h	00:52.557	01:11.923	110,12 km/h
		Lauf 2:	00:02.260	00:02.278	00:14.749	151,47 km/h	00:53.190	01:12.477	109,28 km/h

# Internationales 33. ADAC Bergrennen Mickhausen

4. – 6. Oktober 2013

FIA Int. Hill Climb Challenge - FIA Europa Berg Pokal - Deutsche Bergmeisterschaft 2013

DMSB Bergpokal für Tourenwagen und Rennsportfahrzeuge - Österr. Automobil Berg Staatsmeisterschaft

KW Berg-Cup Gruppe H



## Sektorzeiten & Speeds - Gruppe H (DMSB, OSK) bis 1300 ccm - Klasse 16

Rg.	Nr.		Sektor 1 (15m)	Sektor 2 (15-50m)	Sektor 3	Speed Trap	Sektor 4	Laufzeit	Speed (Lauf)
2	400	<b>KONRAD Manfred</b>		VW Corrado					
		Lauf 1:	00:02.237	00:02.239	00:14.450	149,45 km/h	00:54.051	01:12.977	108,53 km/h
		Lauf 2:	00:02.108	00:02.169	00:14.632	147,45 km/h	00:53.343	01:12.252	109,62 km/h
3	401	<b>GLAS Wolfgang</b>		VW Polo I Minichberger 16V					
		Lauf 1:	00:02.387	00:02.296	00:15.002	135,19 km/h	00:55.443	01:15.128	105,42 km/h
		Lauf 2:	00:02.143	00:02.218	00:14.852	147,88 km/h	00:53.314	01:12.527	109,20 km/h
4	420	<b>EBENHÖH Armin</b>		VW Polo					
		Lauf 1:	00:02.362	00:02.351	00:14.780	146,87 km/h	00:54.322	01:13.815	107,30 km/h
		Lauf 2:	00:02.105	00:02.518	00:15.579	132,59 km/h	01:01.321	01:21.523	97,15 km/h
5	404	<b>ABB Nils</b>		VW Schneider Polo II 8V					
		Lauf 1:	00:02.350	00:02.142	00:15.533	138,27 km/h	00:54.428	01:14.453	106,38 km/h
		Lauf 2:	00:02.402	00:02.172	00:15.632	135,28 km/h	00:54.260	01:14.466	106,36 km/h
6	410	<b>GÖTZL Helmut</b>		VW Polo					
		Lauf 1:	00:02.628	00:02.348	00:15.853	142,02 km/h	00:53.879	01:14.708	106,01 km/h
		Lauf 2:	00:02.362	00:02.515	00:15.946	143,81 km/h	00:54.866	01:15.689	104,64 km/h
7	402	<b>HÖRNIG Christof</b>		VW Polo II 8V					
		Lauf 1:	00:02.543	00:02.421	00:16.045	140,98 km/h	00:55.495	01:16.504	103,52 km/h
		Lauf 2:	00:02.428	00:02.370	00:15.621	142,99 km/h	00:54.853	01:15.272	105,22 km/h
8	407	<b>BAUER Christoph</b>		VW Polo 8V					
		Lauf 1:	00:02.439	00:02.351	00:15.659	133,24 km/h	00:55.354	01:15.803	104,48 km/h
		Lauf 2:	00:02.574	00:02.247	00:15.703	138,43 km/h	00:55.061	01:15.585	104,78 km/h
9	406	<b>STREIBERGER Klaus</b>		VW Polo					
		Lauf 1:	00:02.528	00:02.381	00:15.548	130,70 km/h	00:59.133	01:19.590	99,51 km/h
		Lauf 2:	00:02.372	00:02.219	00:15.535	134,28 km/h	00:57.241	01:17.367	102,37 km/h
10	419	<b>BUCHER Ronnie</b>		VW Schneider Polo 16V					
		Lauf 1:	00:02.859	00:02.380	00:14.947	145,36 km/h	00:57.309	01:17.495	102,20 km/h
		Lauf 2:	00:02.642	00:02.314	00:15.030	144,67 km/h	00:57.445	01:17.431	102,28 km/h
11	413	<b>VÖLKER Jörg</b>		Suzuki Swift Gti 16V					
		Lauf 1:	00:03.359	00:07.305	00:16.067	129,06 km/h	00:55.369	01:22.100	96,47 km/h
		Lauf 2:	00:02.412	00:02.294	00:15.425	140,91 km/h	00:58.557	01:18.688	100,65 km/h
12	416	<b>LOHMANN Frank</b>		VW Polo 86C 8V					
		Lauf 1:	00:02.294	00:02.275	00:15.600	140,45 km/h	00:59.573	01:19.742	99,32 km/h
		Lauf 2:	00:02.384	00:02.251	00:15.355	143,31 km/h	00:58.860	01:18.850	100,44 km/h
13	414	<b>DÜRIG André</b>		Fiat Uno					
		Lauf 1:	00:02.426	00:02.377	00:15.898	136,65 km/h	00:58.203	01:18.904	100,38 km/h
		Lauf 2:	00:02.696	00:02.352	00:15.717	141,34 km/h	00:58.218	01:18.983	100,27 km/h
14	408	<b>HÜLSMANN Markus</b>		VW Golf I 8V					
		Lauf 1:	00:02.630	00:02.584	00:16.488	118,55 km/h	00:59.233	01:20.935	97,86 km/h
		Lauf 2:	00:02.352	00:02.385	00:16.402	131,12 km/h	00:58.587	01:19.726	99,34 km/h
15	409	<b>RUMPEL Rupert</b>		Simca Rallye					
		Lauf 1:	00:02.320	00:02.241	00:17.071	118,44 km/h	01:01.614	01:23.246	95,14 km/h
		Lauf 2:	00:02.125	00:02.150	00:16.518	121,49 km/h	01:13.565	01:34.358	83,94 km/h
16	421	<b>EBENHÖH Silvia</b>		VW Polo					
		Lauf 1:	00:02.573	00:02.485	00:18.067	112,50 km/h	01:05.031	01:28.156	89,84 km/h
		Lauf 2:	00:02.648	00:02.505	00:18.169	109,25 km/h	01:04.548	01:27.870	90,13 km/h