

# Internationales 33. ADAC Bergrennen Mickhausen

4. – 6. Oktober 2013

FIA Int. Hill Climb Challenge - FIA Europa Berg Pokal - Deutsche Bergmeisterschaft 2013

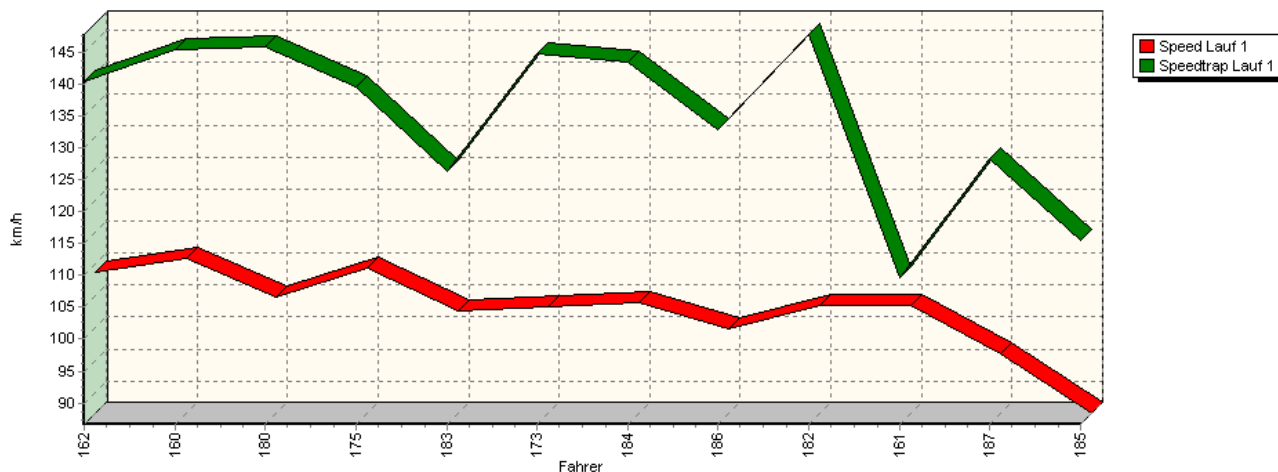
DMSB Bergpokal für Tourenwagen und Rennsportfahrzeuge - Österr. Automobil Berg Staatsmeisterschaft

KW Berg-Cup Gruppe H

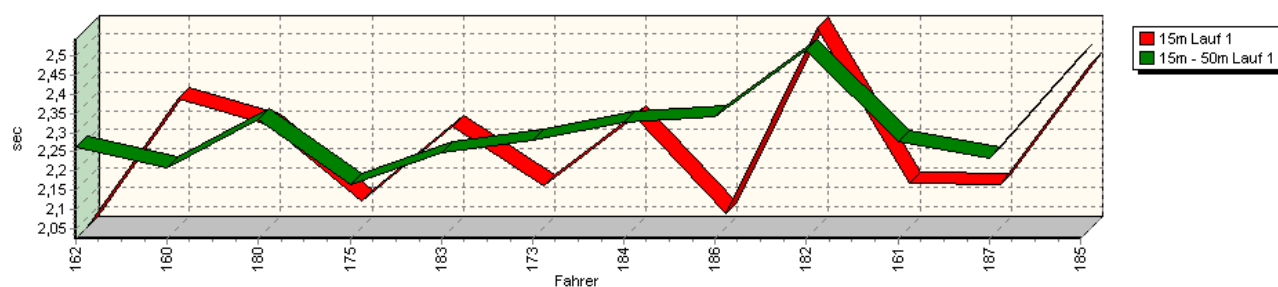


## Sektorzeiten & Speeds - Gruppe E1, FS (DMSB) bis 1600 ccm - Klasse 25

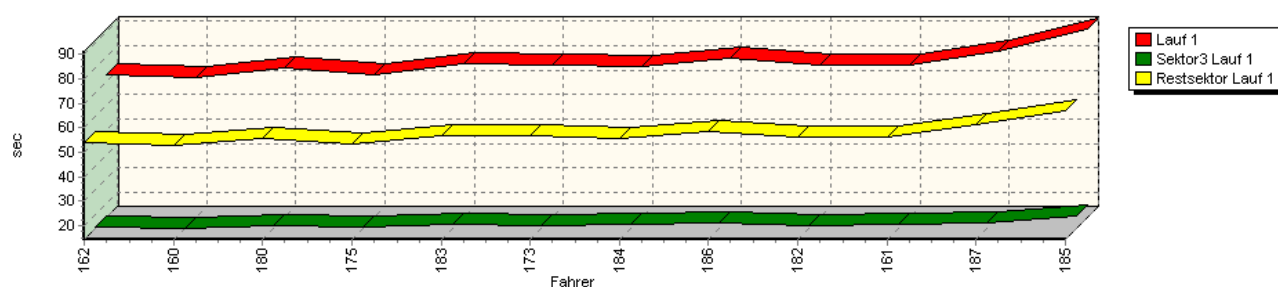
Speed-Diagramm Lauf 1



Sektor-Diagramm (Start) Lauf 1



Sektor-Diagramm (Rest) Lauf 1



# Internationales 33. ADAC Bergrennen Mickhausen

4. – 6. Oktober 2013

FIA Int. Hill Climb Challenge - FIA Europa Berg Pokal - Deutsche Bergmeisterschaft 2013

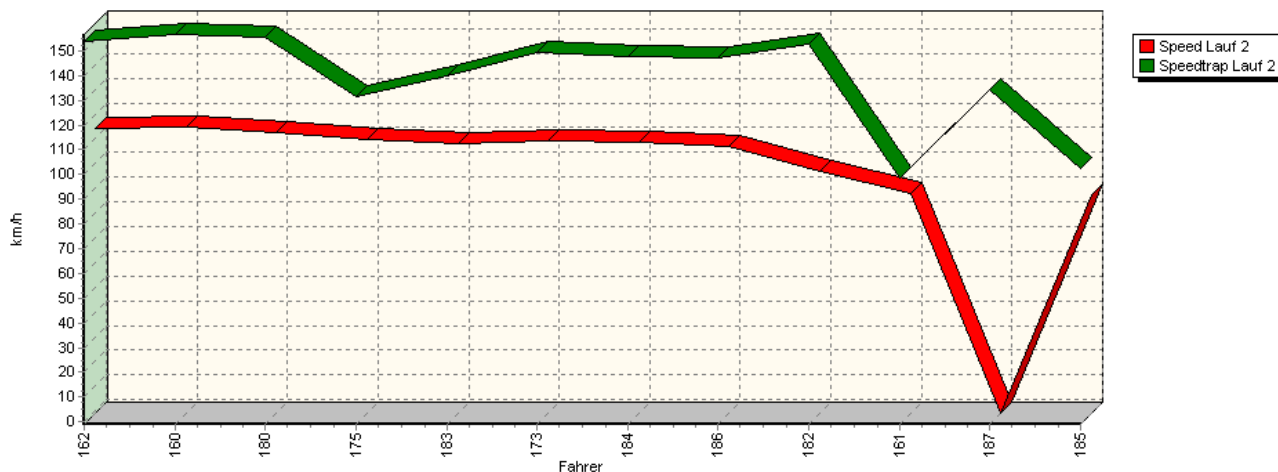
DMSB Bergpokal für Tourenwagen und Rennsportfahrzeuge - Österr. Automobil Berg Staatsmeisterschaft

KW Berg-Cup Gruppe H

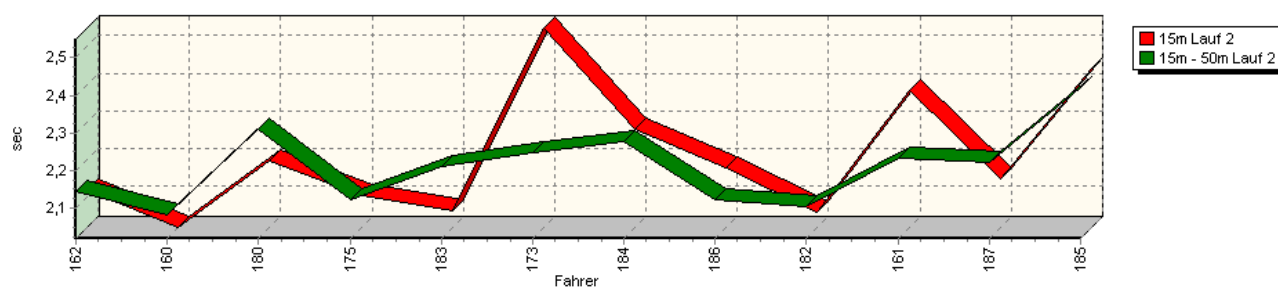


## Sektorzeiten & Speeds - Gruppe E1, FS (DMSB) bis 1600 ccm - Klasse 25

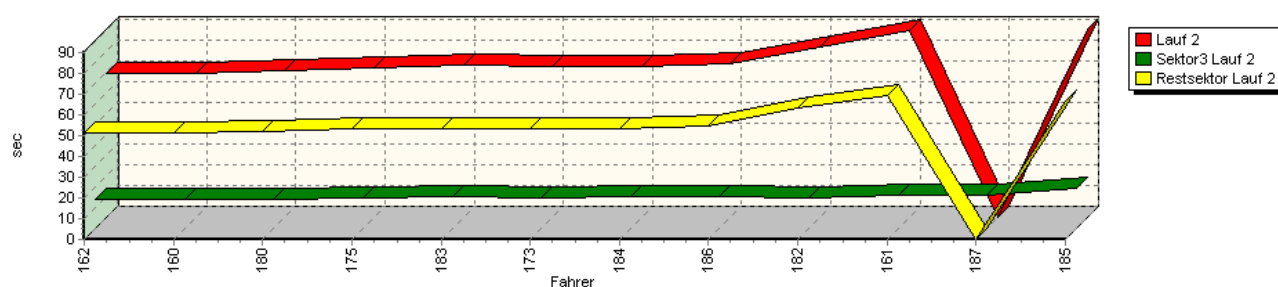
Speed-Diagramm Lauf 2



Sektor-Diagramm (Start) Lauf 2



Sektor-Diagramm (Rest) Lauf 2



# Internationales 33. ADAC Bergrennen Mickhausen

4. – 6. Oktober 2013

FIA Int. Hill Climb Challenge - FIA Europa Berg Pokal - Deutsche Bergmeisterschaft 2013

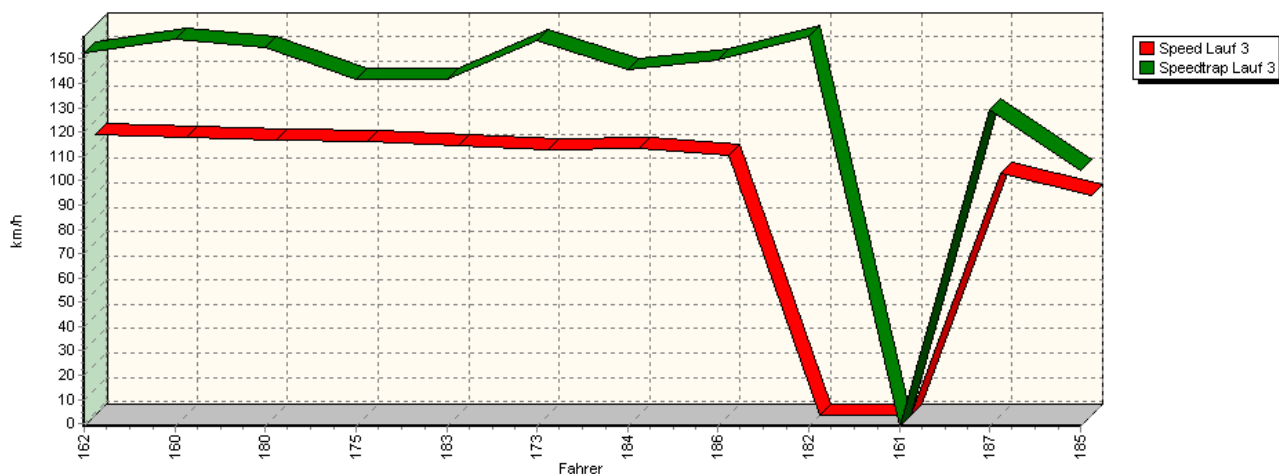
DMSB Bergpokal für Tourenwagen und Rennsportfahrzeuge - Österr. Automobil Berg Staatsmeisterschaft

KW Berg-Cup Gruppe H

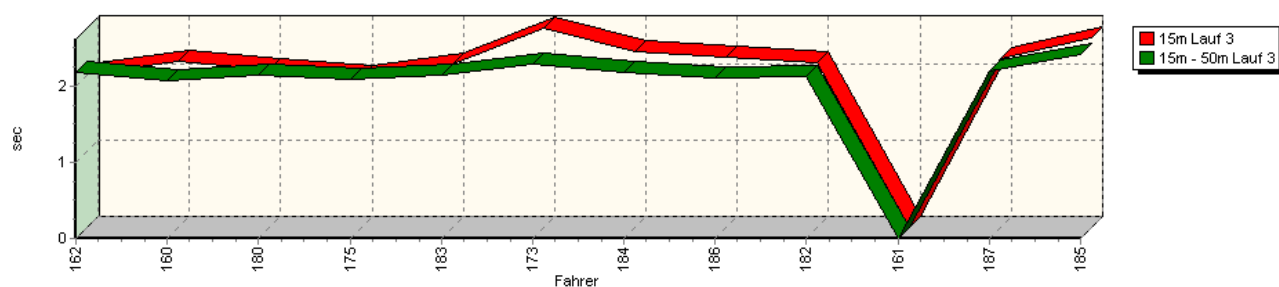


## Sektorzeiten & Speeds - Gruppe E1, FS (DMSB) bis 1600 ccm - Klasse 25

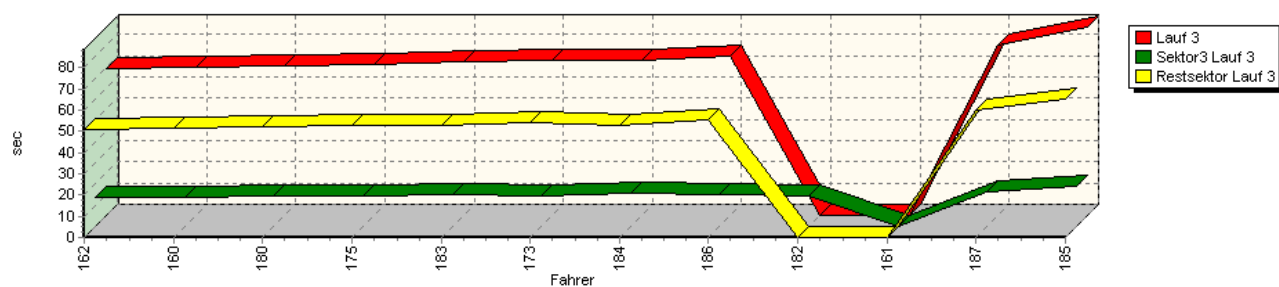
Speed-Diagramm Lauf 3



Sektor-Diagramm (Start) Lauf 3



Sektor-Diagramm (Rest) Lauf 3



Rg.	Nr.	Sektor 1 (15m)	Sektor 2 (15-50m)	Sektor 3	Speed Trap	Sektor 4	Laufzeit	Speed (Lauf)	
1	162	<b>BÜRKI Martin</b>		VW Polo II 16V MB					
		Lauf 1:	00:02.026	00:02.264	00:14.687	140,34 km/h	00:53.804	01:12.781	108,82 km/h
		Lauf 2:	00:02.121	00:02.146	00:13.845	153,81 km/h	00:51.116	01:09.228	114,41 km/h
		Lauf 3:	00:02.015	00:02.184	00:13.807	152,45 km/h	00:51.059	01:09.065	114,68 km/h

# Internationales 33. ADAC Bergrennen Mickhausen

4. – 6. Oktober 2013

FIA Int. Hill Climb Challenge - FIA Europa Berg Pokal - Deutsche Bergmeisterschaft 2013

DMSB Bergpokal für Tourenwagen und Rennsportfahrzeuge - Österr. Automobil Berg Staatsmeisterschaft

KW Berg-Cup Gruppe H



## Sektorzeiten & Speeds - Gruppe E1, FS (DMSB) bis 1600 ccm - Klasse 25

Rg.	Nr.		Sektor 1 (15m)	Sektor 2 (15-50m)	Sektor 3	Speed Trap	Sektor 4	Laufzeit	Speed (Lauf)
2	160	<b>PISANO Egidio</b>		VW Spiess Golf 16V					
		Lauf 1:	00:02.361	00:02.207	00:14.243	145,33 km/h	00:52.587	01:11.398	110,93 km/h
		Lauf 2:	00:02.021	00:02.082	00:13.788	156,69 km/h	00:51.182	01:09.073	114,66 km/h
		Lauf 3:	00:02.184	00:02.068	00:13.884	158,19 km/h	00:51.638	01:09.774	113,51 km/h
3	180	<b>MAIER Helmut</b>		VW Spiess Golf					
		Lauf 1:	00:02.290	00:02.335	00:15.477	145,83 km/h	00:55.376	01:15.478	104,93 km/h
		Lauf 2:	00:02.198	00:02.309	00:14.177	155,60 km/h	00:51.729	01:10.413	112,48 km/h
		Lauf 3:	00:02.076	00:02.142	00:14.337	154,99 km/h	00:51.904	01:10.459	112,41 km/h
4	175	<b>SCHULTE Manfred</b>		Citroën AX 1,6 16V Kitcar					
		Lauf 1:	00:02.094	00:02.166	00:14.669	139,64 km/h	00:53.519	01:12.448	109,32 km/h
		Lauf 2:	00:02.105	00:02.123	00:14.539	131,43 km/h	00:53.355	01:12.122	109,81 km/h
		Lauf 3:	00:01.978	00:02.081	00:14.256	141,54 km/h	00:52.711	01:11.026	111,51 km/h
5	183	<b>STRASSER Michael</b>		Toyota Corolla AE86					
		Lauf 1:	00:02.289	00:02.249	00:16.012	126,33 km/h	00:56.625	01:17.175	102,62 km/h
		Lauf 2:	00:02.065	00:02.213	00:15.491	140,19 km/h	00:53.406	01:13.175	108,23 km/h
		Lauf 3:	00:02.136	00:02.139	00:15.160	141,90 km/h	00:52.649	01:12.084	109,87 km/h
6	173	<b>AUCHTER Tobias</b>		Opel Corsa GSI Zöllner 16V					
		Lauf 1:	00:02.135	00:02.281	00:15.234	144,71 km/h	00:56.943	01:16.593	103,40 km/h
		Lauf 2:	00:02.549	00:02.250	00:14.399	149,23 km/h	00:53.434	01:12.632	109,04 km/h
		Lauf 3:	00:02.612	00:02.293	00:14.218	157,69 km/h	00:53.950	01:13.073	108,38 km/h
7	184	<b>STRASSER Norbert jun.</b>		Toyota Corolla AE86					
		Lauf 1:	00:02.314	00:02.327	00:16.078	143,54 km/h	00:55.465	01:16.184	103,96 km/h
		Lauf 2:	00:02.281	00:02.276	00:15.045	147,53 km/h	00:53.269	01:12.871	108,68 km/h
		Lauf 3:	00:02.301	00:02.175	00:15.706	145,52 km/h	00:52.545	01:12.727	108,90 km/h
8	186	<b>ARLT Florian</b>		VW Lupo Cup					
		Lauf 1:	00:02.063	00:02.340	00:16.458	132,73 km/h	00:58.367	01:19.228	99,96 km/h
		Lauf 2:	00:02.179	00:02.123	00:15.090	147,18 km/h	00:54.778	01:14.170	106,78 km/h
		Lauf 3:	00:02.236	00:02.110	00:14.880	149,56 km/h	00:55.509	01:14.735	105,97 km/h
9	182	<b>KLINGELBERGER Thomas</b>		VW Polo Kit Car					
		Lauf 1:	00:02.542	00:02.512	00:15.334	147,77 km/h	00:56.034	01:16.422	103,63 km/h
		Lauf 2:	00:02.062	00:02.106	00:14.346	152,75 km/h	01:03.324	01:21.838	96,78 km/h
		Lauf 3:	00:02.155	00:02.117	00:14.339	159,35 km/h	*	A	* km/h
10	161	<b>STRASSER Thomas jun.</b>		VW Polo Minichberger Coupé 86					
		Lauf 1:	00:02.139	00:02.278	00:15.810	109,74 km/h	00:56.262	01:16.489	103,54 km/h
		Lauf 2:	00:02.383	00:02.233	00:16.220	98,60 km/h	01:09.223	01:30.059	87,94 km/h
		Lauf 3:	*	*	*	* km/h	*	*	* km/h
11	187	<b>HUTTER Gregor</b>		Alfa Romeo 145					
		Lauf 1:	00:02.138	00:02.234	00:16.587	128,31 km/h	01:01.524	01:22.483	96,02 km/h
		Lauf 2:	00:02.150	00:02.223	00:15.773	134,59 km/h	*	A	* km/h
		Lauf 3:	00:02.208	00:02.200	00:16.066	129,17 km/h	00:59.882	01:20.356	98,56 km/h
12	185	<b>TINELLA Domenico</b>		Peugeot 106 Rallye 16V					
		Lauf 1:	00:02.451	00:02.498	00:19.527	115,47 km/h	01:06.909	01:31.385	86,67 km/h
		Lauf 2:	00:02.443	00:02.420	00:19.357	102,50 km/h	01:06.482	01:30.702	87,32 km/h
		Lauf 3:	00:02.476	00:02.415	00:18.744	104,26 km/h	01:04.988	01:28.623	89,37 km/h