

# Internationales 33. ADAC Bergrennen Mickhausen

4. – 6. Oktober 2013

FIA Int. Hill Climb Challenge - FIA Europa Berg Pokal - Deutsche Bergmeisterschaft 2013

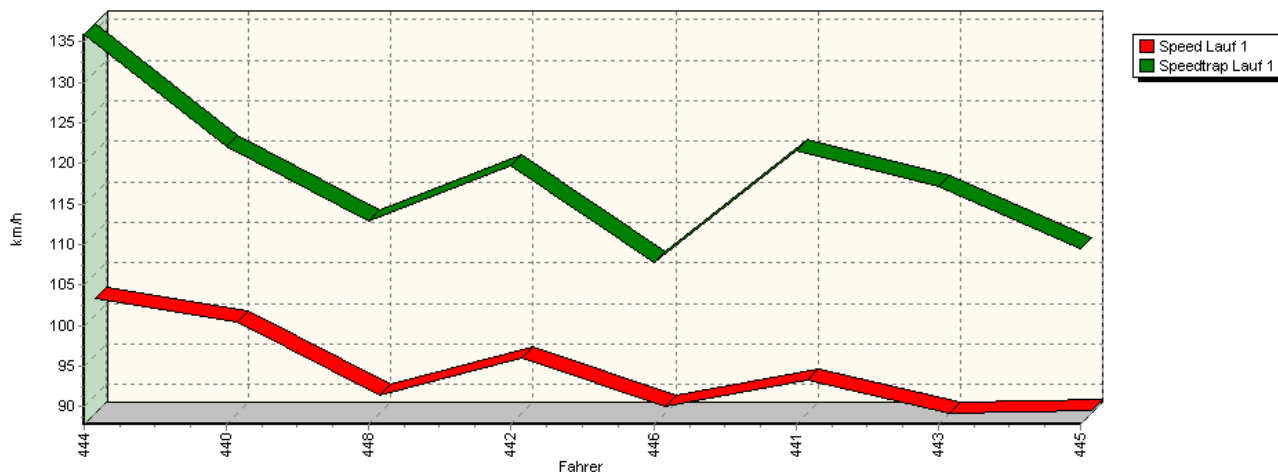
DMSB Bergpokal für Tourenwagen und Rennsportfahrzeuge - Österr. Automobil Berg Staatsmeisterschaft

KW Berg-Cup Gruppe H

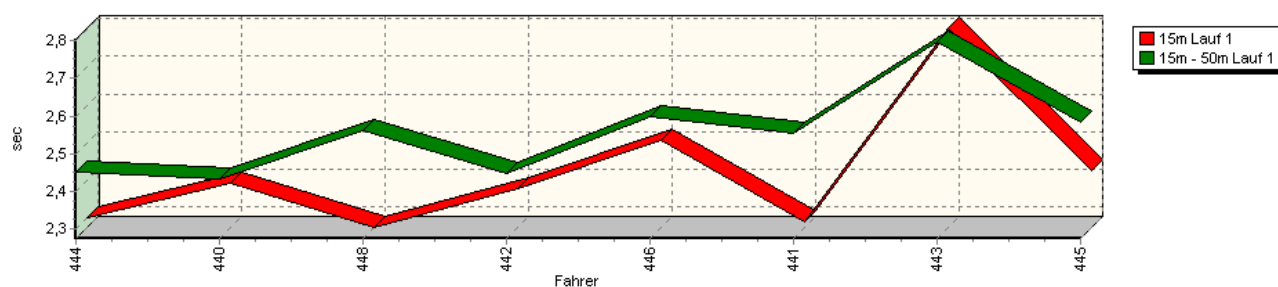


## Sektorzeiten & Speeds - Gruppe H (DMSB, OSK) bis 1150 ccm - Klasse 15

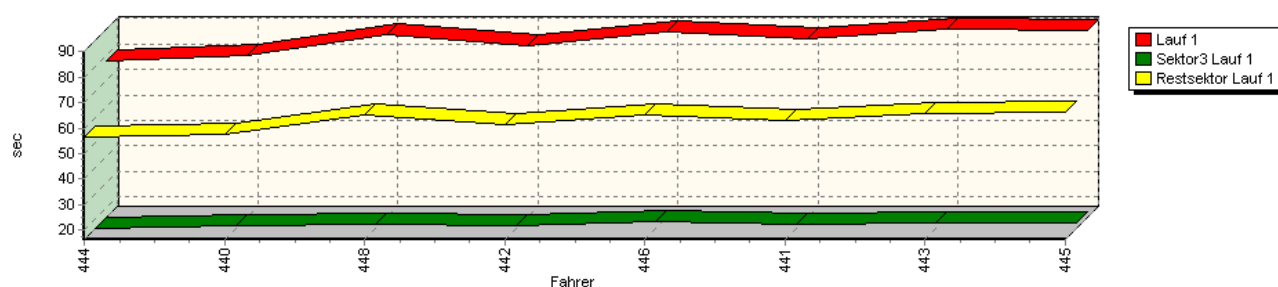
Speed-Diagramm Lauf 1



Sektor-Diagramm (Start) Lauf 1



Sektor-Diagramm (Rest) Lauf 1



# Internationales 33. ADAC Bergrennen Mickhausen

4. – 6. Oktober 2013

FIA Int. Hill Climb Challenge - FIA Europa Berg Pokal - Deutsche Bergmeisterschaft 2013

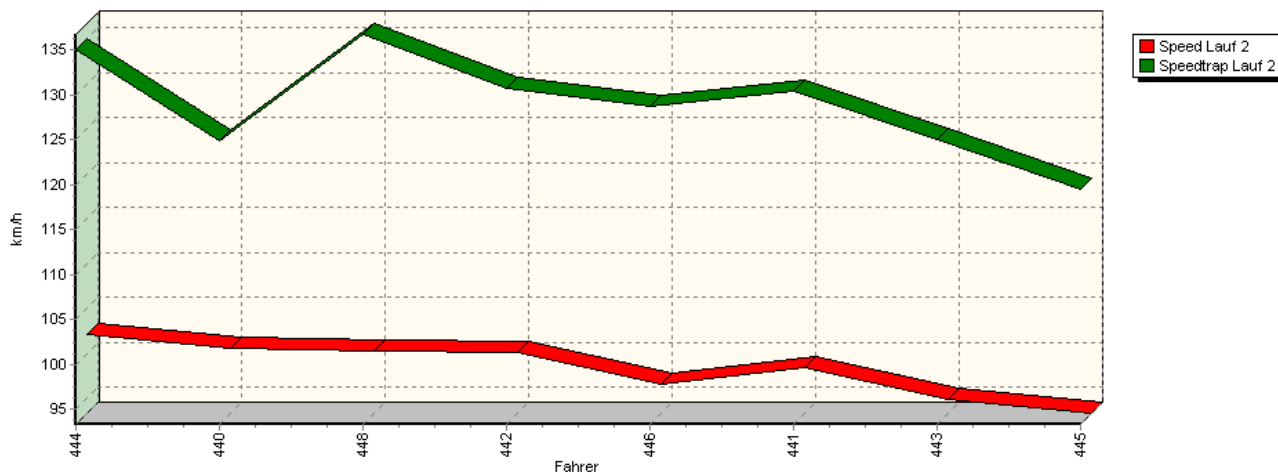
DMSB Bergpokal für Tourenwagen und Rennsportfahrzeuge - Österr. Automobil Berg Staatsmeisterschaft

KW Berg-Cup Gruppe H

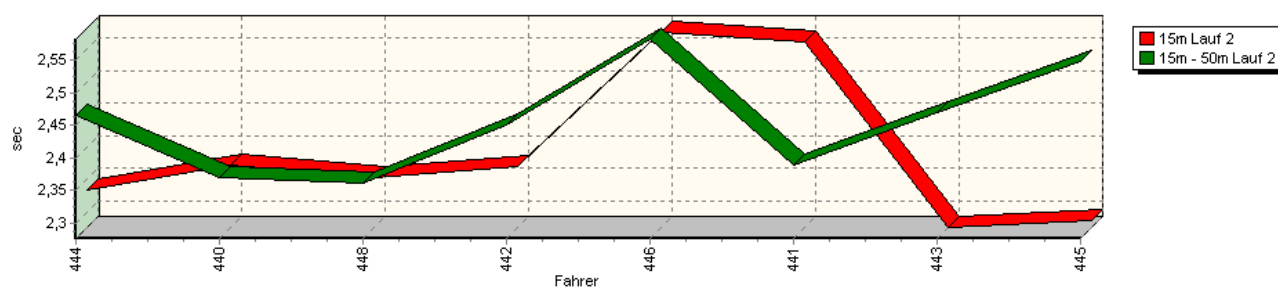


## Sektorzeiten & Speeds - Gruppe H (DMSB, OSK) bis 1150 ccm - Klasse 15

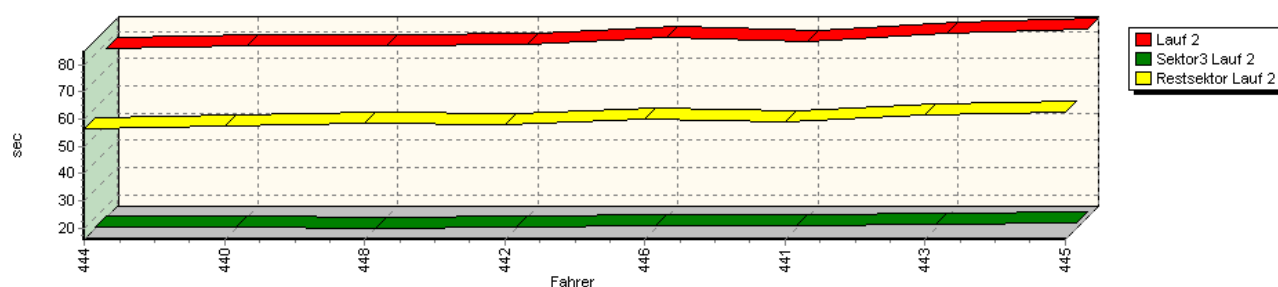
Speed-Diagramm Lauf 2



Sektor-Diagramm (Start) Lauf 2



Sektor-Diagramm (Rest) Lauf 2



# Internationales 33. ADAC Bergrennen Mickhausen

4. – 6. Oktober 2013

FIA Int. Hill Climb Challenge - FIA Europa Berg Pokal - Deutsche Bergmeisterschaft 2013

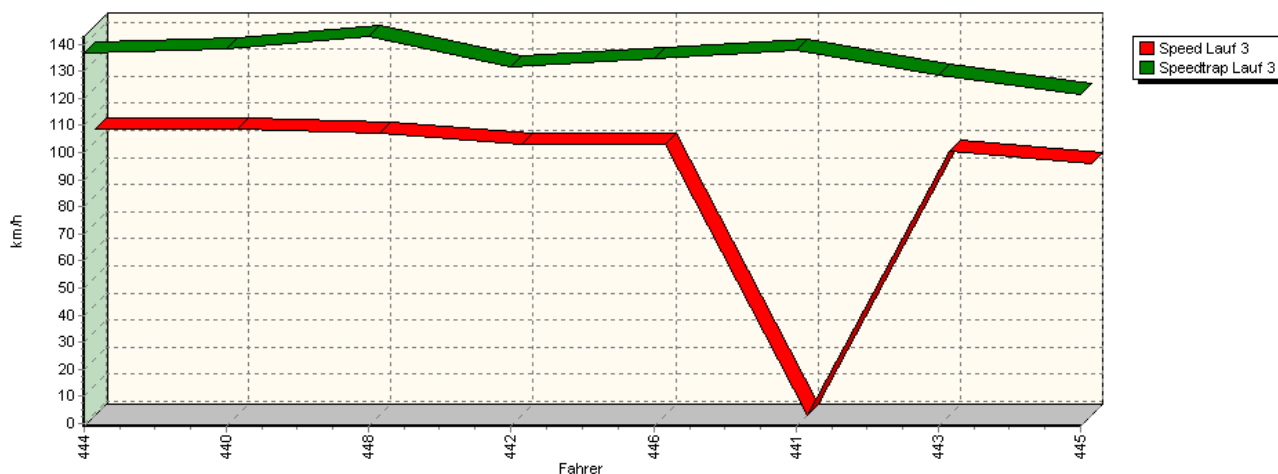
DMSB Bergpokal für Tourenwagen und Rennsportfahrzeuge - Österr. Automobil Berg Staatsmeisterschaft

KW Berg-Cup Gruppe H

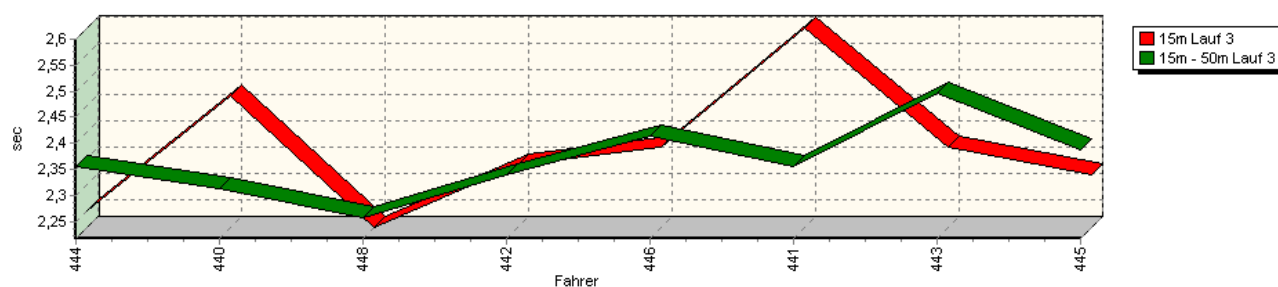


## Sektorzeiten & Speeds - Gruppe H (DMSB, OSK) bis 1150 ccm - Klasse 15

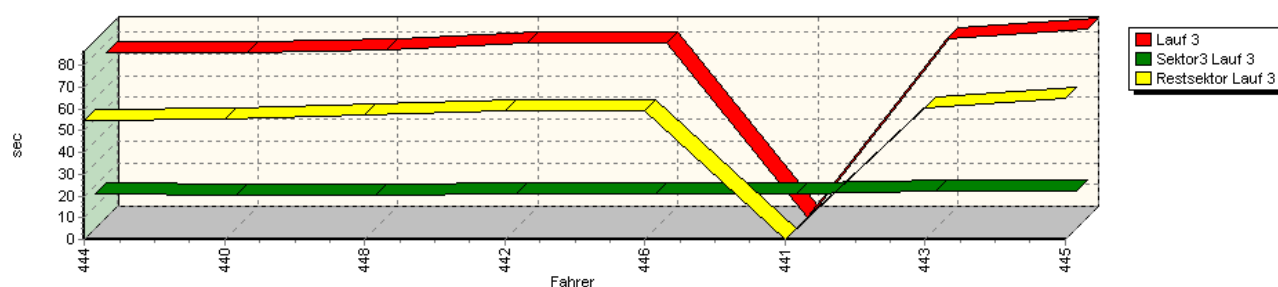
Speed-Diagramm Lauf 3



Sektor-Diagramm (Start) Lauf 3



Sektor-Diagramm (Rest) Lauf 3



Rg.	Nr.	Sektor 1 (15m)	Sektor 2 (15-50m)	Sektor 3	Speed Trap	Sektor 4	Laufzeit	Speed (Lauf)	
1	444	<b>HEßBERGER Jürgen</b>		Fiat 127 Sport Martini Racing					
		Lauf 1:	00:02.301	00:02.453	00:16.376	135,92 km/h	00:56.557	01:17.687	101,95 km/h
		Lauf 2:	00:02.334	00:02.465	00:16.399	135,01 km/h	00:56.409	01:17.607	102,05 km/h
		Lauf 3:	00:02.250	00:02.356	00:16.135	136,75 km/h	00:54.905	01:15.646	104,70 km/h

# Internationales 33. ADAC Bergrennen Mickhausen

4. – 6. Oktober 2013

FIA Int. Hill Climb Challenge - FIA Europa Berg Pokal - Deutsche Bergmeisterschaft 2013

DMSB Bergpokal für Tourenwagen und Rennsportfahrzeuge - Österr. Automobil Berg Staatsmeisterschaft

KW Berg-Cup Gruppe H



## Sektorzeiten & Speeds - Gruppe H (DMSB, OSK) bis 1150 ccm - Klasse 15

Rg.	Nr.		Sektor 1 (15m)	Sektor 2 (15-50m)	Sektor 3	Speed Trap	Sektor 4	Laufzeit	Speed (Lauf)
2	440	<b>DEUTSCH Bernd</b>		Schneider Audi 50					
		Lauf 1:	00:02.392	00:02.433	00:17.204	122,09 km/h	00:57.828	01:19.857	99,18 km/h
		Lauf 2:	00:02.373	00:02.370	00:16.380	124,92 km/h	00:57.596	01:18.719	100,61 km/h
		Lauf 3:	00:02.471	00:02.312	00:15.469	138,24 km/h	00:55.486	01:15.738	104,57 km/h
3	448	<b>STELBERG Thomas</b>		VW Schneider Polo Coupé 16V					
		Lauf 1:	00:02.276	00:02.563	00:18.155	112,92 km/h	01:04.945	01:27.939	90,06 km/h
		Lauf 2:	00:02.353	00:02.362	00:15.731	136,70 km/h	00:58.491	01:18.937	100,33 km/h
		Lauf 3:	00:02.217	00:02.258	00:15.218	142,83 km/h	00:57.127	01:16.820	103,10 km/h
4	442	<b>EBERLE Jörg</b>		Fiat 127 Super Bamotec					
		Lauf 1:	00:02.380	00:02.450	00:17.252	119,75 km/h	01:01.560	01:23.642	94,69 km/h
		Lauf 2:	00:02.370	00:02.451	00:16.315	130,70 km/h	00:57.990	01:19.126	100,09 km/h
		Lauf 3:	00:02.336	00:02.339	00:16.152	131,40 km/h	00:59.166	01:19.993	99,01 km/h
5	446	<b>ANGELBERGER Volker</b>		Audi 50					
		Lauf 1:	00:02.507	00:02.600	00:18.866	107,85 km/h	01:05.266	01:29.239	88,75 km/h
		Lauf 2:	00:02.576	00:02.583	00:16.799	128,65 km/h	01:00.050	01:22.008	96,58 km/h
		Lauf 3:	00:02.372	00:02.414	00:16.158	134,74 km/h	00:59.144	01:20.088	98,89 km/h
6	441	<b>STEGMANN Tobias</b>		Schneider Audi 50					
		Lauf 1:	00:02.292	00:02.555	00:18.083	121,53 km/h	01:03.167	01:26.097	91,99 km/h
		Lauf 2:	00:02.562	00:02.388	00:16.821	130,35 km/h	00:58.733	01:20.504	98,38 km/h
		Lauf 3:	00:02.600	00:02.354	00:16.142	137,78 km/h	*	A	* km/h
7	443	<b>RICHTER Peter</b>		VW Capricorn Polo					
		Lauf 1:	00:02.804	00:02.798	00:18.616	117,23 km/h	01:05.910	01:30.128	87,87 km/h
		Lauf 2:	00:02.276	00:02.469	00:17.458	125,05 km/h	01:01.251	01:23.454	94,90 km/h
		Lauf 3:	00:02.372	00:02.495	00:17.285	128,80 km/h	01:00.132	01:22.284	96,25 km/h
8	445	<b>RAUCH Rolf</b>		Fiat 128 Coupé					
		Lauf 1:	00:02.426	00:02.585	00:18.446	109,56 km/h	01:06.257	01:29.714	88,28 km/h
		Lauf 2:	00:02.287	00:02.548	00:17.664	119,48 km/h	01:02.353	01:24.852	93,34 km/h
		Lauf 3:	00:02.317	00:02.387	00:17.079	121,59 km/h	01:04.699	01:26.482	91,58 km/h