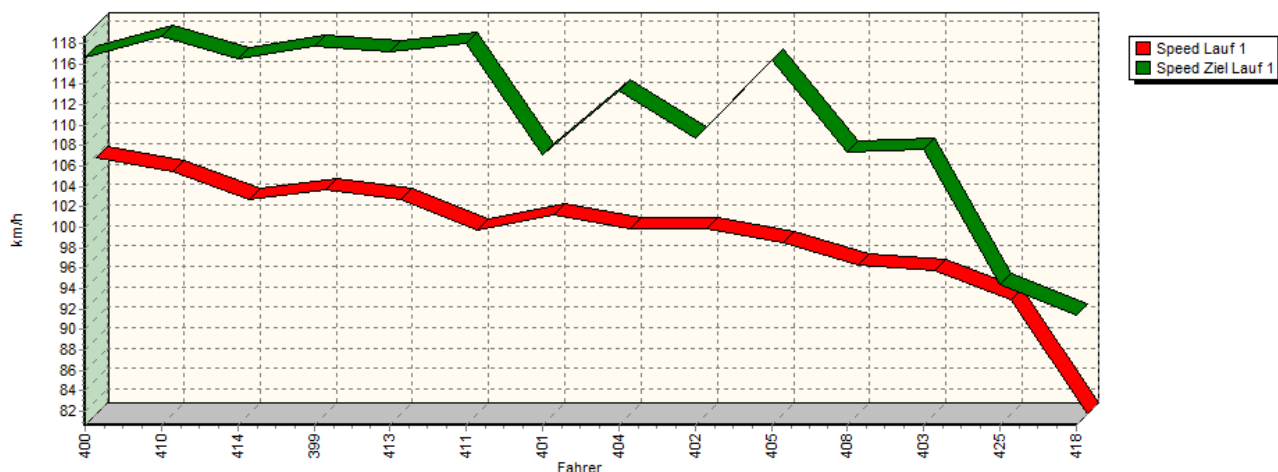
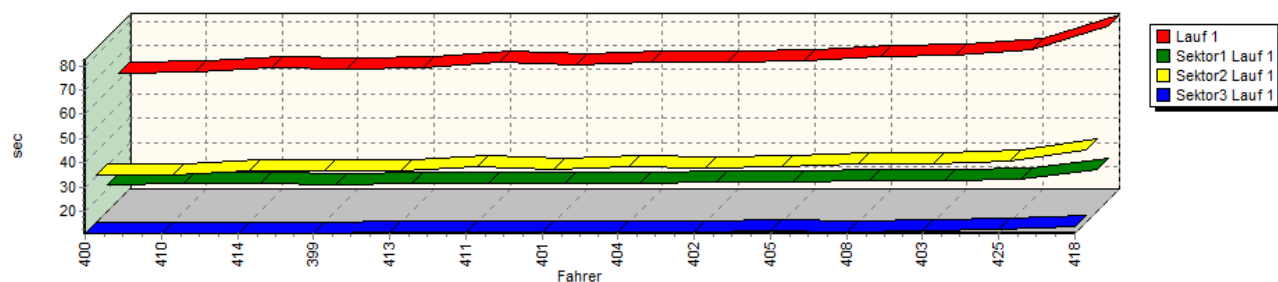


## Sektorzeiten & Speeds - Groupe E1-National+E1-FIA+E1-EX Classe 22b: +1150-1400 ccm

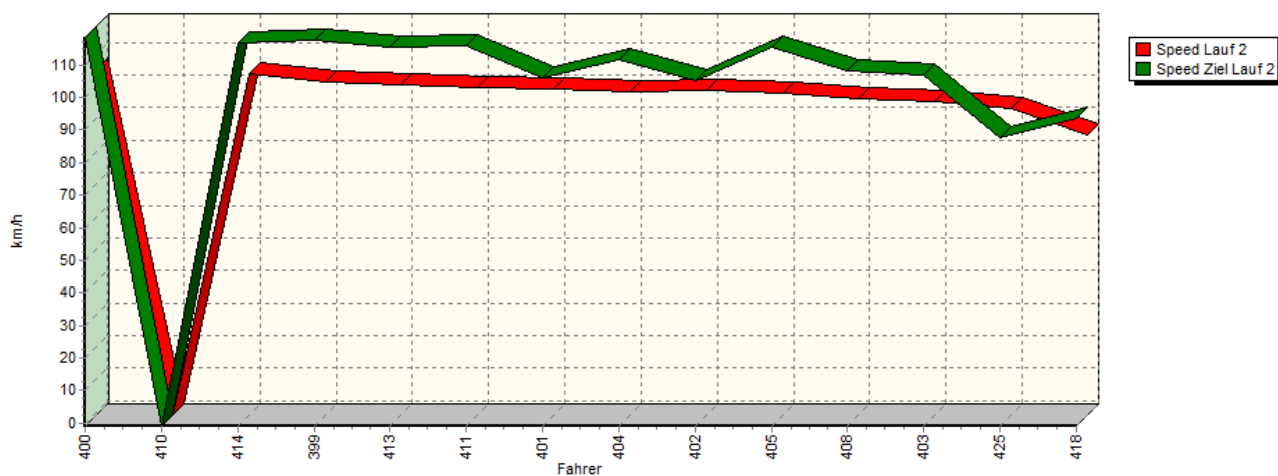
Speed-Diagramm Lauf 1



Sektor-Diagramm (Rest) Lauf 1

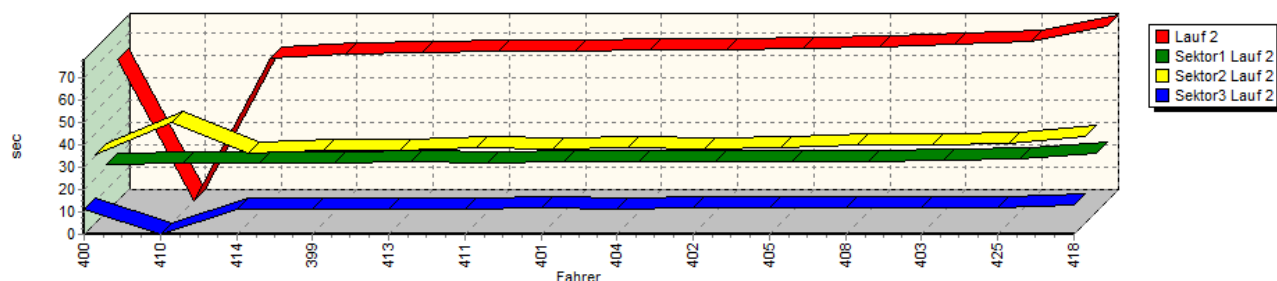


Speed-Diagramm Lauf 2

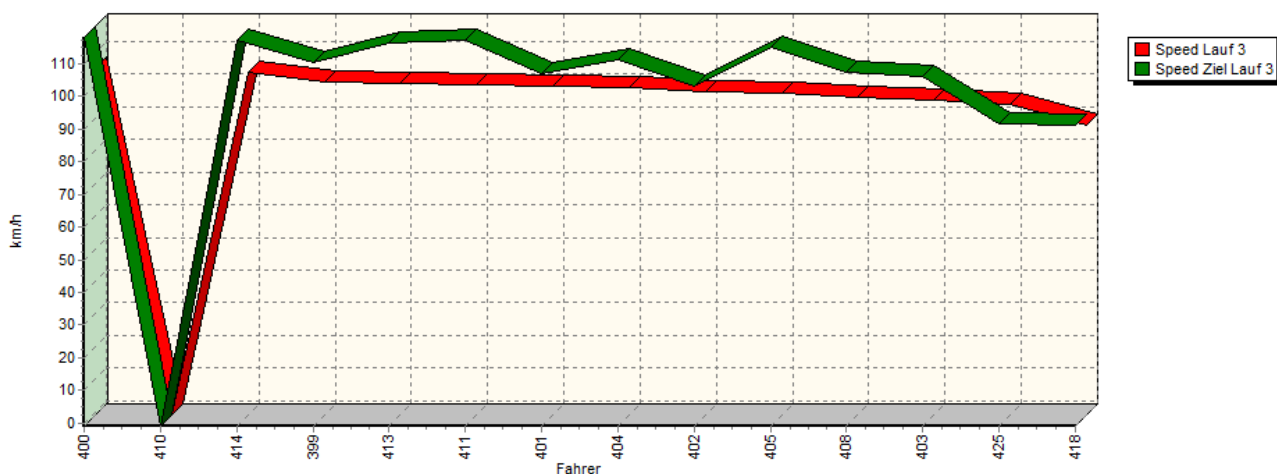


## Sektorzeiten & Speeds - Groupe E1-National+E1-FIA+E1-EX Classe 22b: +1150-1400 ccm

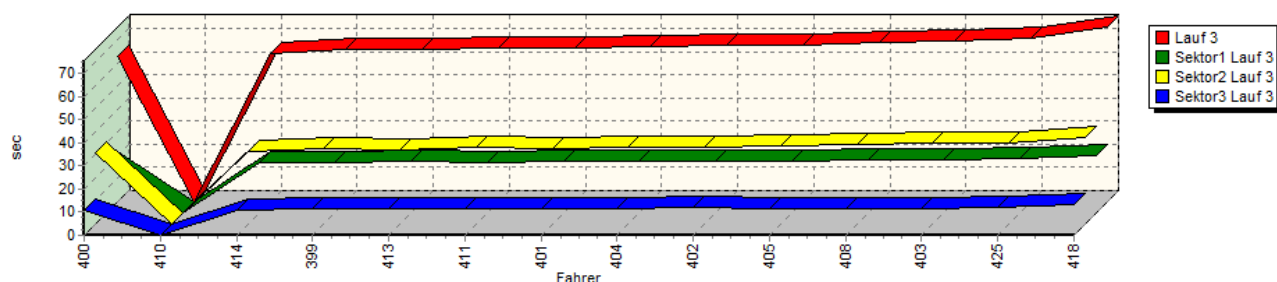
Sektor-Diagramm (Rest) Lauf 2



Speed-Diagramm Lauf 3



Sektor-Diagramm (Rest) Lauf 3



Rg.	Nr.	Sektor 1	Sektor 2	Sektor 3	Speed Ziel	Laufzeit	Speed (Lauf)	
1	400	<b>WEISSDORN Franz</b>		VW Polo				
		Lauf 1:	00:21.580	00:30.598	00:10.806	116,58 km/h	01:02.984	105,74 km/h
		Lauf 2:	00:21.361	00:30.877	00:10.973	118,46 km/h	01:03.211	105,36 km/h
		Lauf 3:	00:21.558	00:30.860	00:10.839	118,14 km/h	01:03.257	105,29 km/h



**European Hill Race**  
**Bergrennen Eschdorf**  
**2. - 4. Mai 2014**  
Luxemburger Bergmeisterschaft 2014  
Deutsche Bergmeisterschaft 2014



**Sektorzeiten & Speeds - Groupe E1-National+E1-FIA+E1-EX Classe 22b: +1150-1400 ccm**

Rg.	Nr.	Sektor 1	Sektor 2	Sektor 3	Speed Ziel	Laufzeit	Speed (Lauf)
2	410	<b>BERNERT Klaus</b>	VW Polo 16V				
		Lauf 1: 00:22.335	00:30.598	00:10.876	118,67 km/h	01:03.809	104,37 km/h
		Lauf 2: 00:21.705	00:45.217	*	* km/h	A	* km/h
		Lauf 3: *	*	*	* km/h	*	* km/h
3	414	<b>MARCHIONE Canio</b>	Fiat 127				
		Lauf 1: 00:22.410	00:32.029	00:11.057	116,42 km/h	01:05.496	101,69 km/h
		Lauf 2: 00:21.629	00:31.421	00:10.987	116,89 km/h	01:04.037	104,00 km/h
		Lauf 3: 00:21.623	00:31.385	00:10.897	117,14 km/h	01:03.905	104,22 km/h
4	399	<b>GLAS Wolfgang</b>	VW Polo Minichberger 16V				
		Lauf 1: 00:21.935	00:31.973	00:11.060	117,70 km/h	01:04.968	102,51 km/h
		Lauf 2: 00:21.989	00:32.445	00:11.258	117,43 km/h	01:05.692	101,38 km/h
		Lauf 3: 00:21.805	00:32.702	00:11.507	110,56 km/h	01:06.014	100,89 km/h
5	413	<b>KLEINER Martin</b>	VW Polo				
		Lauf 1: 00:22.574	00:31.808	00:11.160	117,22 km/h	01:05.542	101,61 km/h
		Lauf 2: 00:22.698	00:32.284	00:11.178	115,33 km/h	01:06.160	100,67 km/h
		Lauf 3: 00:22.657	00:32.241	00:11.380	116,34 km/h	01:06.278	100,49 km/h
6	411	<b>BUCHER Ronnie</b>	VW Schneider Polo 16V				
		Lauf 1: 00:22.118	00:34.023	00:11.369	118,00 km/h	01:07.510	98,65 km/h
		Lauf 2: 00:21.736	00:33.631	00:11.572	115,84 km/h	01:06.939	99,49 km/h
		Lauf 3: 00:21.685	00:33.398	00:11.336	117,33 km/h	01:06.419	100,27 km/h
7	401	<b>ABB Nils</b>	VW Schneider Polo II 8V				
		Lauf 1: 00:22.518	00:32.358	00:11.645	107,10 km/h	01:06.521	100,12 km/h
		Lauf 2: 00:22.436	00:32.920	00:11.797	106,14 km/h	01:07.153	99,18 km/h
		Lauf 3: 00:22.175	00:32.860	00:11.672	107,17 km/h	01:06.707	99,84 km/h
8	404	<b>LOHMANN Frank</b>	VW Polo 8V 86C				
		Lauf 1: 00:22.529	00:33.646	00:11.285	113,33 km/h	01:07.460	98,73 km/h
		Lauf 2: 00:22.351	00:34.034	00:11.459	111,45 km/h	01:07.844	98,17 km/h
		Lauf 3: 00:22.439	00:33.200	00:11.307	111,25 km/h	01:06.946	99,48 km/h
9	402	<b>HÖRNIG Christof</b>	VW Polo 8V				
		Lauf 1: 00:22.633	00:33.199	00:11.622	108,77 km/h	01:07.454	98,73 km/h
		Lauf 2: 00:22.639	00:33.063	00:11.791	105,27 km/h	01:07.493	98,68 km/h
		Lauf 3: 00:22.388	00:33.092	00:12.327	103,01 km/h	01:07.807	98,22 km/h
10	405	<b>KOHLER Thomas</b>	Fiat X1/9 16V				
		Lauf 1: 00:23.039	00:33.648	00:11.700	116,30 km/h	01:08.387	97,39 km/h
		Lauf 2: 00:22.472	00:33.854	00:11.741	115,36 km/h	01:08.067	97,84 km/h
		Lauf 3: 00:22.355	00:34.105	00:11.643	115,18 km/h	01:08.103	97,79 km/h
11	408	<b>STREIBERGER Klaus</b>	VW Polo				
		Lauf 1: 00:23.314	00:35.188	00:11.466	107,29 km/h	01:09.968	95,19 km/h
		Lauf 2: 00:22.489	00:34.895	00:11.712	108,07 km/h	01:09.096	96,39 km/h
		Lauf 3: 00:22.808	00:34.790	00:11.524	107,55 km/h	01:09.122	96,35 km/h
12	403	<b>HÜLSMANN Markus</b>	VW Golf I				
		Lauf 1: 00:23.291	00:35.144	00:11.880	107,66 km/h	01:10.315	94,72 km/h
		Lauf 2: 00:22.964	00:35.074	00:11.809	106,84 km/h	01:09.847	95,35 km/h
		Lauf 3: 00:22.935	00:34.939	00:11.769	106,34 km/h	01:09.643	95,63 km/h
13	425	<b>RAUSCH Jeannot</b>	Innocenti Mini Cooper				
		Lauf 1: 00:24.153	00:36.151	00:12.288	94,43 km/h	01:12.592	91,75 km/h
		Lauf 2: 00:23.838	00:35.399	00:12.176	87,77 km/h	01:11.413	93,26 km/h
		Lauf 3: 00:23.557	00:34.893	00:12.110	91,75 km/h	01:10.560	94,39 km/h



**European Hill Race**  
**Bergrennen Eschdorf**  
**2. - 4. Mai 2014**  
Luxemburger Bergmeisterschaft 2014  
Deutsche Bergmeisterschaft 2014



**Sektorzeiten & Speeds - Groupe E1-National+E1-FIA+E1-EX Classe 22b: +1150-1400 ccm**

Rg.	Nr.		Sektor 1	Sektor 2	Sektor 3	Speed Ziel	Laufzeit	Speed (Lauf)
14	418	<b>FRIEDL Günther</b>		VW Leutheuser Polo				
		Lauf 1:	00:27.979	00:40.815	00:13.820	91,45 km/h	01:22.614	80,62 km/h
		Lauf 2:	00:26.142	00:38.773	00:13.378	93,56 km/h	01:18.293	85,06 km/h
		Lauf 3:	00:25.104	00:37.276	00:13.296	91,19 km/h	01:15.676	88,01 km/h

