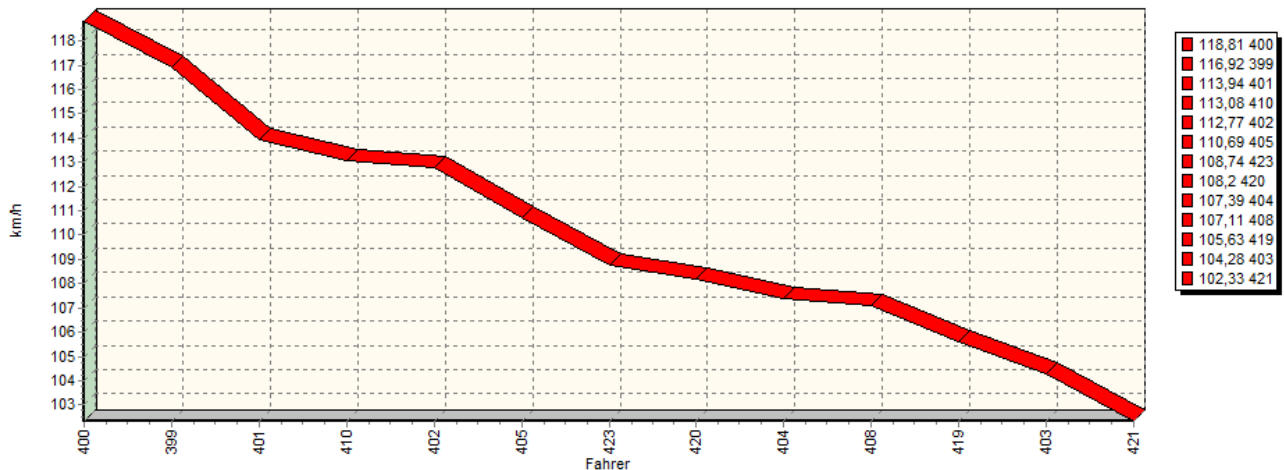
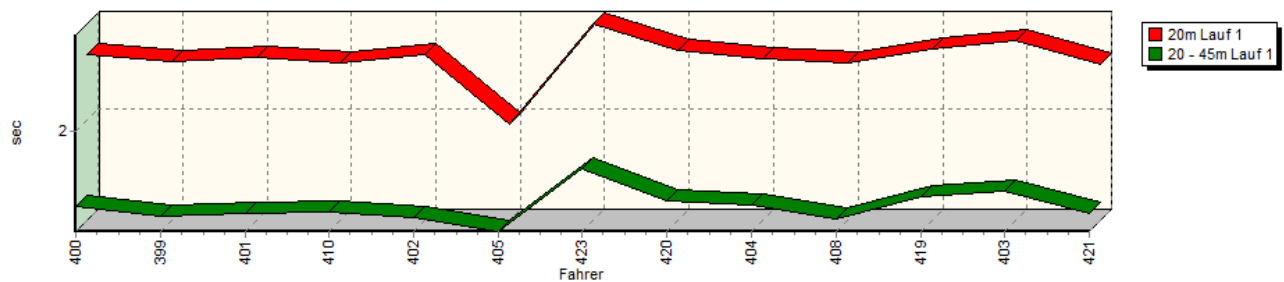


**Sektorzeiten & Speeds - Rennen - Gruppe E1/H/FS/CTC/CGT bis 1400 ccm - Klasse 26**

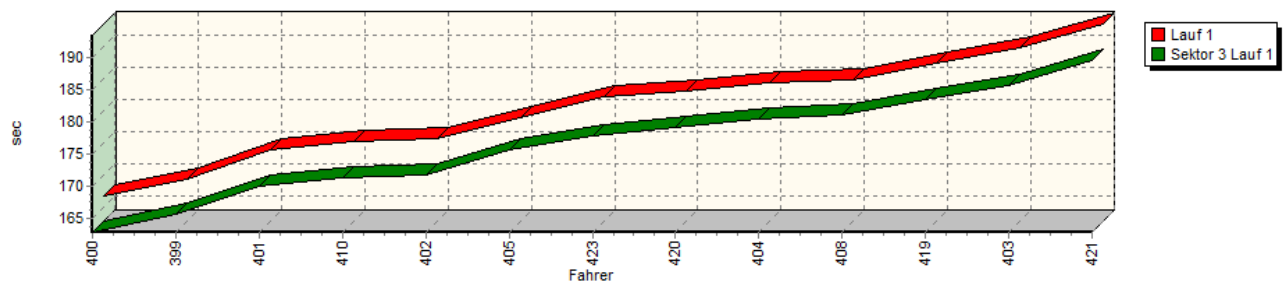
**Speed-Diagramm Lauf 1**



**Sektor-Diagramm (Start) Lauf 1**

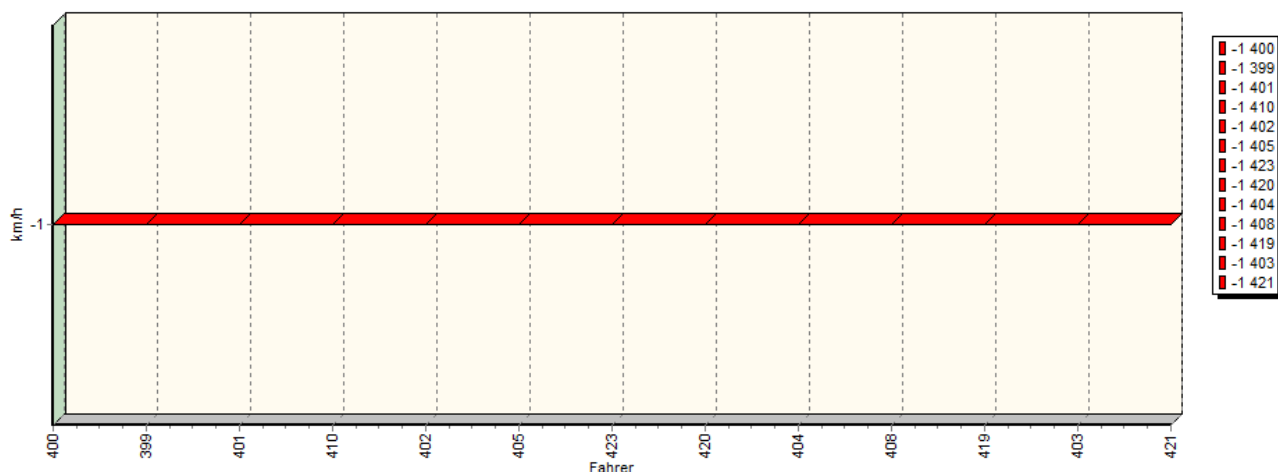


**Sektor-Diagramm (Rest) Lauf 1**

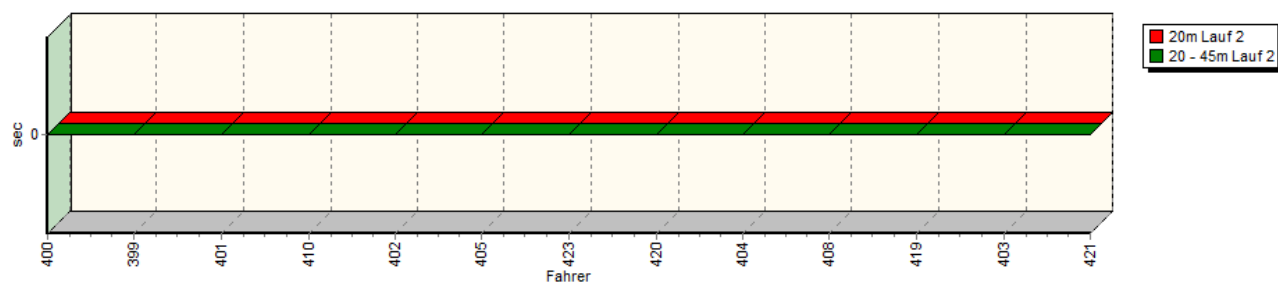


## Sektorzeiten & Speeds - Rennen - Gruppe E1/H/FS/CTC/CGT bis 1400 ccm - Klasse 26

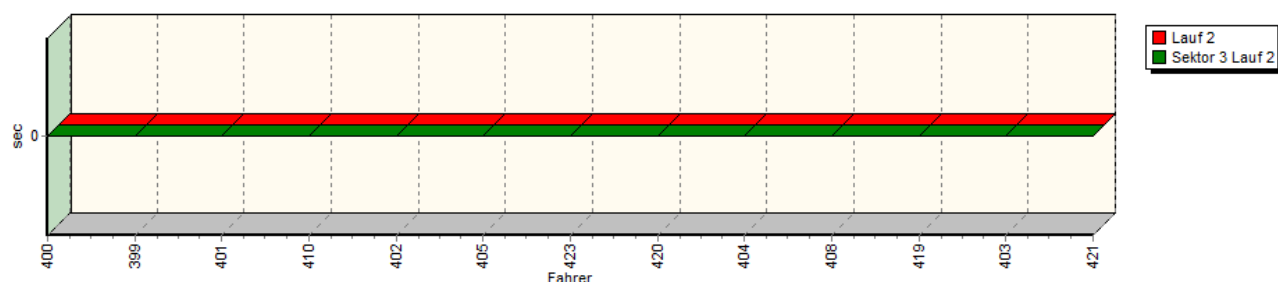
Speed-Diagramm Lauf 2



Sektor-Diagramm (Start) Lauf 2



Sektor-Diagramm (Rest) Lauf 2



Rg.	Nr.	Sektor 1 (20m)	Sektor 2 (20-45m)	Sektor 3	Laufzeit	Speed (Lauf)
1	400	<b>WEIßDORN Franz</b>		VW Polo		
		Lauf 1:	00:02.418	00:01.513	02:42.727	02:46.658
		Lauf 2:	*	*	*	* km/h
2	399	<b>EBENHÖH Armin</b>		VW Scirocco 16V		
		Lauf 1:	00:02.378	00:01.456	02:45.518	02:49.352
		Lauf 2:	*	*	*	* km/h

## Sektorzeiten & Speeds - Rennen - Gruppe E1/H/FS/CTC/CGT bis 1400 ccm - Klasse 26

Rg.	Nr.		Sektor 1 (20m)	Sektor 2 (20-45m)	Sektor 3	Laufzeit	Speed (Lauf)
3	401	<b>ABB Nils</b>		VW Polo II 8V			
		Lauf 1:	00:02.403	00:01.470	02:49.898	02:53.771	113,94 km/h
		Lauf 2:	*	*	*	*	* km/h
4	410	<b>BERNERT Klaus</b>		VW Polo 16V			
		Lauf 1:	00:02.366	00:01.480	02:51.259	02:55.105	113,08 km/h
		Lauf 2:	*	*	*	*	* km/h
5	402	<b>HÖRNIG Christof</b>		Polo 8V			
		Lauf 1:	00:02.418	00:01.443	02:51.711	02:55.572	112,77 km/h
		Lauf 2:	*	*	*	*	* km/h
6	405	<b>KOHLER Thomas</b>		Fiat X1/9 16V			
		Lauf 1:	00:01.972	00:01.353	02:55.558	02:58.883	110,69 km/h
		Lauf 2:	*	*	*	*	* km/h
7	423	<b>GLAS Wolfgang</b>		VW Polo 16V			
		Lauf 1:	00:02.616	00:01.757	02:57.717	03:02.090	108,74 km/h
		Lauf 2:	*	*	*	*	* km/h
8	420	<b>PLEIN Philipp</b>		VW Polo 2F GT 8V			
		Lauf 1:	00:02.442	00:01.546	02:59.014	03:03.002	108,20 km/h
		Lauf 2:	*	*	*	*	* km/h
9	404	<b>LOHMANN Frank</b>		VW Polo 86C			
		Lauf 1:	00:02.395	00:01.522	03:00.452	03:04.369	107,39 km/h
		Lauf 2:	*	*	*	*	* km/h
10	408	<b>STREIBERGER Klaus</b>		VW Polo			
		Lauf 1:	00:02.365	00:01.436	03:01.063	03:04.864	107,11 km/h
		Lauf 2:	*	*	*	*	* km/h
11	419	<b>DUSCHER Frank</b>		VW Polo I			
		Lauf 1:	00:02.451	00:01.574	03:03.420	03:07.445	105,63 km/h
		Lauf 2:	*	*	*	*	* km/h
12	403	<b>HÜLSMANN Markus</b>		VW Golf I 8V			
		Lauf 1:	00:02.511	00:01.617	03:05.737	03:09.865	104,28 km/h
		Lauf 2:	*	*	*	*	* km/h
13	421	<b>HELLBERG Marcel</b>		VW Polo 8V			
		Lauf 1:	00:02.352	00:01.473	03:09.676	03:13.501	102,33 km/h
		Lauf 2:	*	*	*	*	* km/h