



45. ADAC/MSR-Rhön Hauenstein-Bergrennen

16. bis 17. August 2014

Deutsche Bergmeisterschaft für Tourenwagen

Deutsche Berg-Team-Challenge

Int. Deutsche Automobil Berg-Meisterschaft für Rennsportfahrzeuge

KW Gruppe H Berg-Cup, NSU Berg Pokal

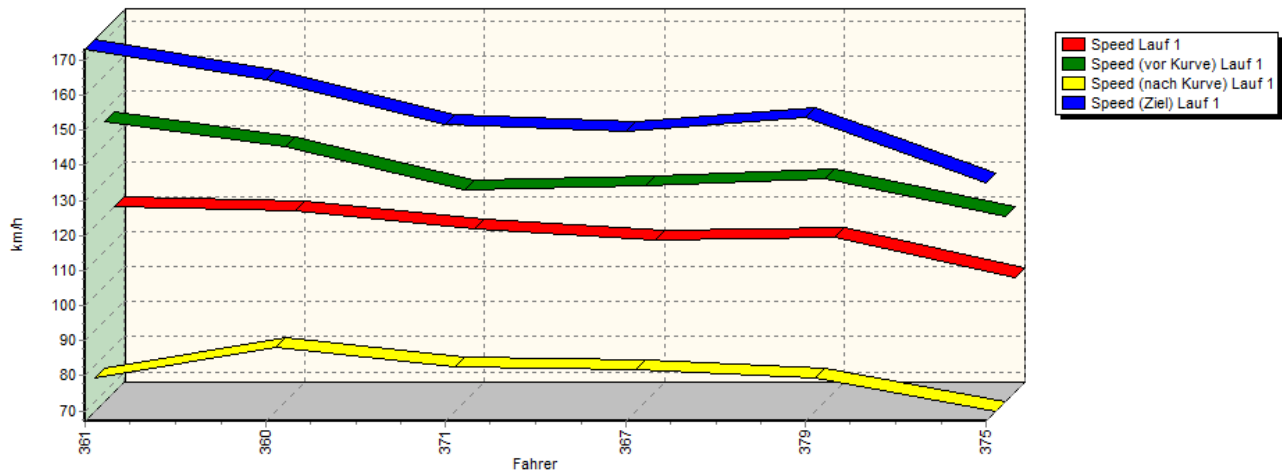
GLPberg Serie, GLP IG Histo Bergmeisterschaft



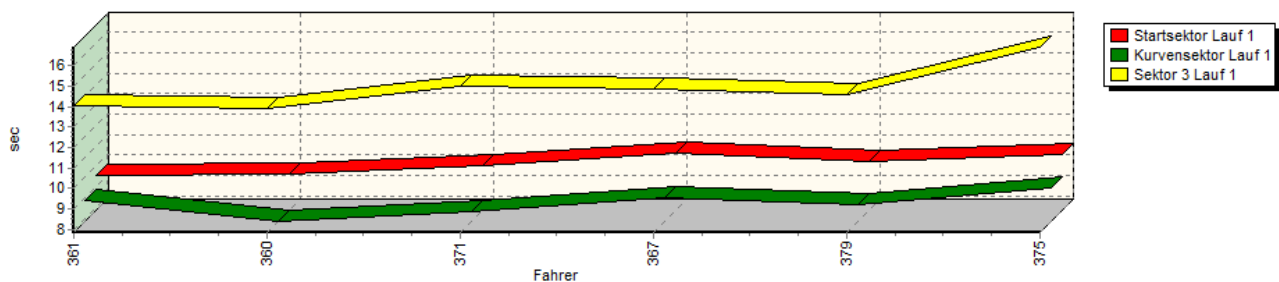
ADAC Nordbayern e.V.

Sektorzeiten & Speeds - Gruppe E1-FIA, E1-Berg, H, CTC/CGT bis 1600 ccm - Klasse 19

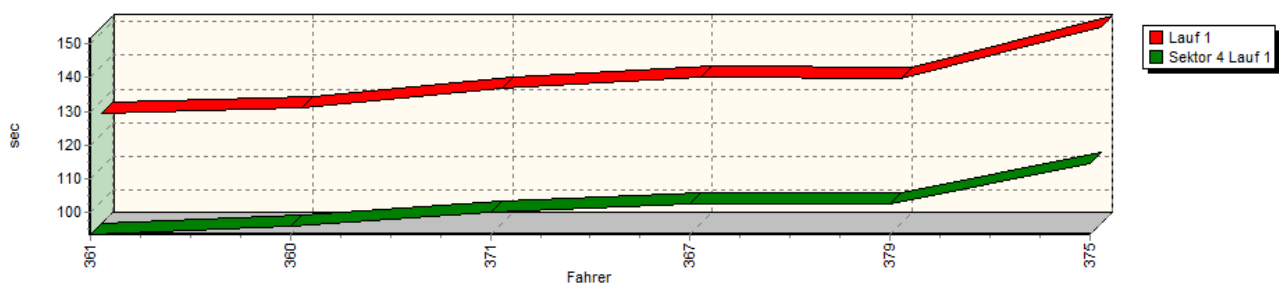
Speed-Diagramm Lauf 1



Sektor-Diagramm (Start) Lauf 1



Sektor-Diagramm (Rest) Lauf 1





45. ADAC/MSR-Rhön Hauenstein-Bergrennen

16. bis 17. August 2014

Deutsche Bergmeisterschaft für Tourenwagen

Deutsche Berg-Team-Challenge

Int. Deutsche Automobil Berg-Meisterschaft für Rennsportfahrzeuge

KW Gruppe H Berg-Cup, NSU Berg Pokal

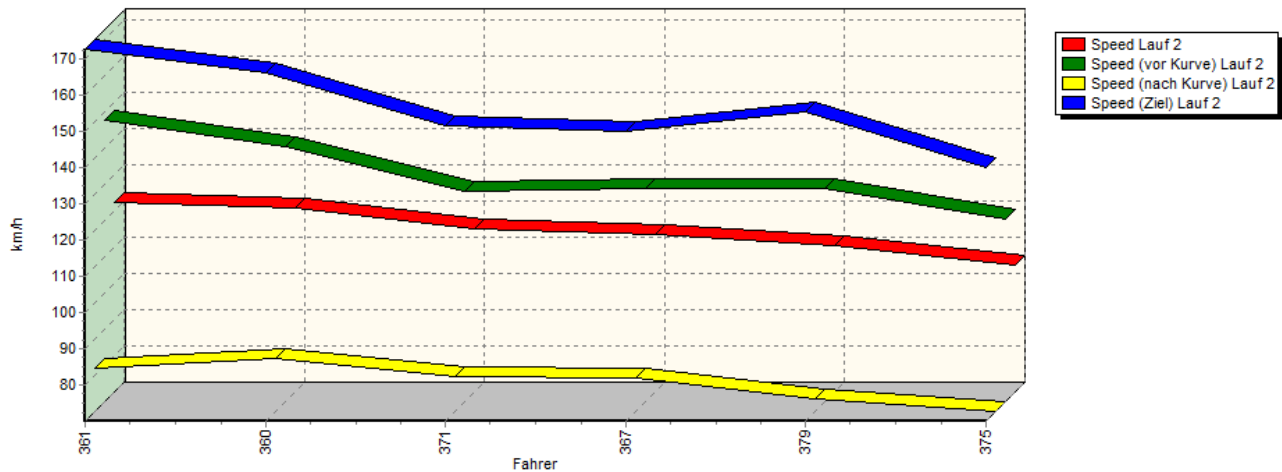
GLPberg Serie, GLP IG Histo Bergmeisterschaft



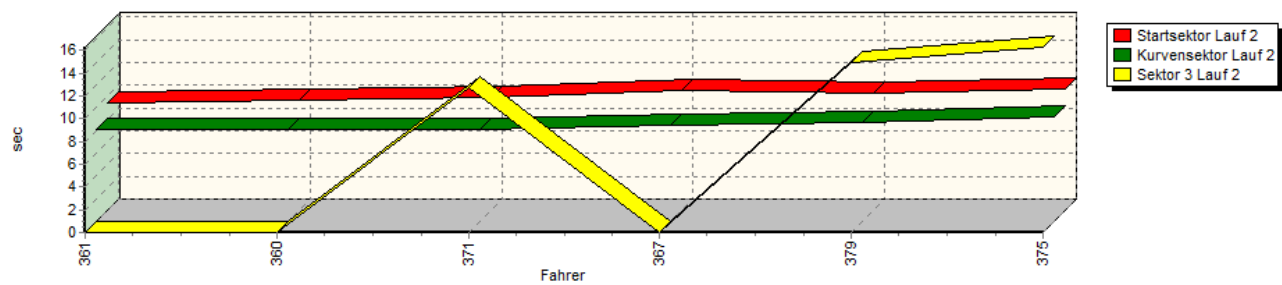
ADAC Nordbayern e.V.

Sektorzeiten & Speeds - Gruppe E1-FIA, E1-Berg, H, CTC/CGT bis 1600 ccm - Klasse 19

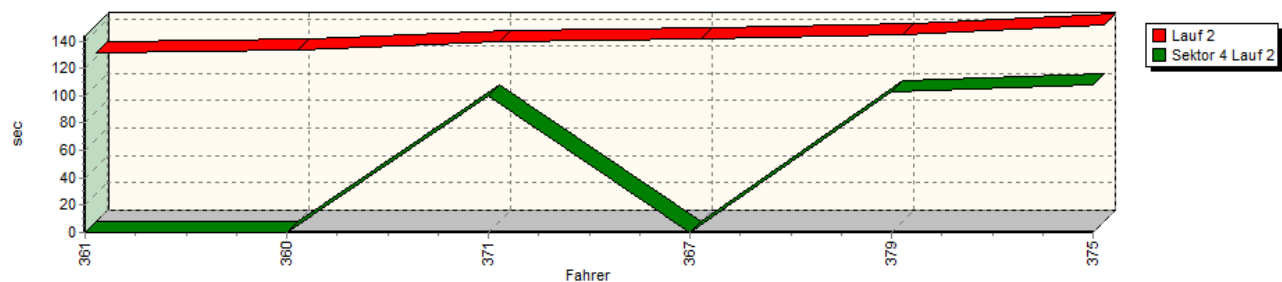
Speed-Diagramm Lauf 2



Sektor-Diagramm (Start) Lauf 2



Sektor-Diagramm (Rest) Lauf 2





45. ADAC/MSR-Rhön Hauenstein-Bergrennen

16. bis 17. August 2014


Deutsche Bergmeisterschaft für Tourenwagen

Deutsche Berg-Team-Challenge

Int. Deutsche Automobil Berg-Meisterschaft für Rennsportfahrzeuge

KW Gruppe H Berg-Cup, NSU Berg Pokal

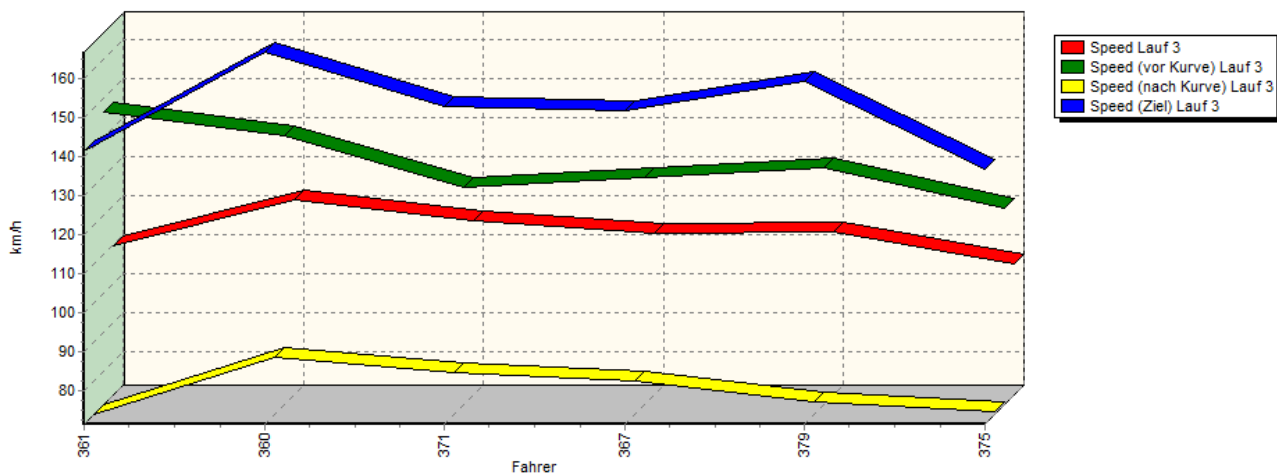
GLPberg Serie, GLP IG Histo Bergmeisterschaft



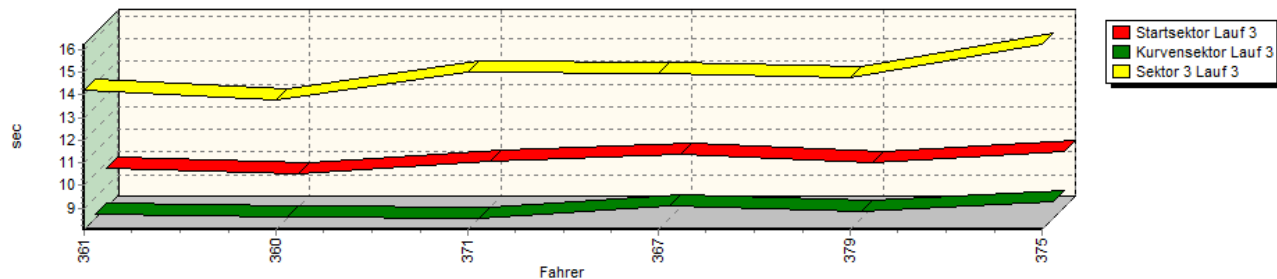
ADAC Nordbayern e.V.

Sektorzeiten & Speeds - Gruppe E1-FIA, E1-Berg, H, CTC/CGT bis 1600 ccm - Klasse 19

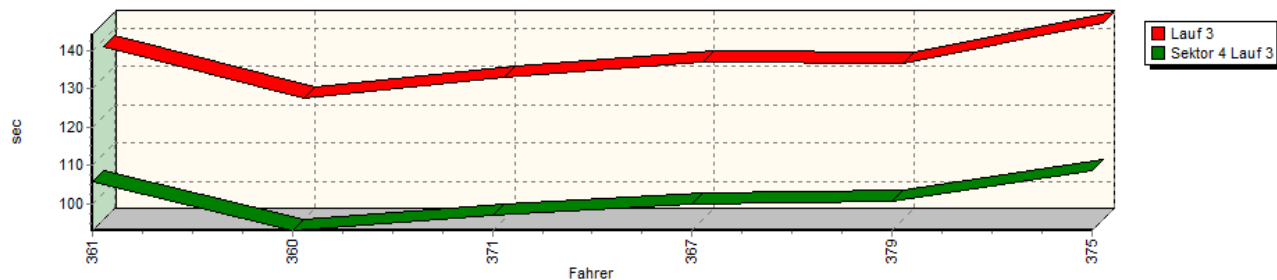
Speed-Diagramm Lauf 3



Sektor-Diagramm (Start) Lauf 3



Sektor-Diagramm (Rest) Lauf 3



Rg.	Nr.	Startsek.	Speed vor Kurve	90°-Kurve	Speed n. K.	Sektor 3	Sektor 4	Speed Ziel	Laufzeit	Speed (Lauf)
1	361	MAIER Helmut VW Spiess Golf								
	Lauf 1:	09.554	146,93 km/h	08.837	76,74 km/h	14.019	01:33.537	173,16 km/h	02:05.947	120,05 km/h
	Lauf 2:	09.371	147,67 km/h	08.065	82,01 km/h	00.000	*	172,83 km/h	02:03.475	122,45 km/h
	Lauf 3:	09.807	146,51 km/h	08.239	71,29 km/h	14.183	01:45.670	141,56 km/h	02:17.899	109,65 km/h



45. ADAC/MSR-Rhön Hauenstein-Bergrennen

16. bis 17. August 2014


Deutsche Bergmeisterschaft für Tourenwagen

Deutsche Berg-Team-Challenge

Int. Deutsche Automobil Berg-Meisterschaft für Rennsportfahrzeuge

KW Gruppe H Berg-Cup, NSU Berg Pokal

GLPberg Serie, GLP IG Histo Bergmeisterschaft



ADAC Nordbayern e.V.

Sektorzeiten & Speeds - Gruppe E1-FIA, E1-Berg, H, CTC/CGT bis 1600 ccm - Klasse 19

Rg.	Nr.	Startsek.	Speed vor Kurve	90°-Kurve	Speed n. K.	Sektor 3	Sektor 4	Speed Ziel	Laufzeit	Speed (Lauf)	
2	360	SCHULTE Manfred	Citroën AX Evo 3								
		Lauf 1:	09.621	139,94 km/h	07.839	85,25 km/h	13.948	01:36.173	164,55 km/h	02:07.581	118,51 km/h
		Lauf 2:	09.620	140,51 km/h	08.057	84,55 km/h	00.000	*	166,13 km/h	02:04.980	120,98 km/h
		Lauf 3:	09.559	140,34 km/h	08.146	85,95 km/h	13.757	01:32.973	166,81 km/h	02:04.435	121,51 km/h
3	371	KATAJA Mikko	Toyota Starlet								
		Lauf 1:	10.036	127,44 km/h	08.310	79,88 km/h	15.010	01:39.977	151,76 km/h	02:13.333	113,40 km/h
		Lauf 2:	09.973	128,05 km/h	08.096	79,84 km/h	12.779	01:40.314	151,67 km/h	02:11.162	115,28 km/h
		Lauf 3:	10.080	127,00 km/h	08.067	82,10 km/h	15.015	01:37.063	153,01 km/h	02:10.225	116,11 km/h
4	367	KOOB Franz	Fiat Punto								
		Lauf 1:	10.632	128,82 km/h	09.033	79,01 km/h	14.890	01:42.400	149,85 km/h	02:16.955	110,40 km/h
		Lauf 2:	10.504	128,97 km/h	08.409	79,30 km/h	00.000	*	150,30 km/h	02:13.223	113,49 km/h
		Lauf 3:	10.408	129,71 km/h	08.649	79,94 km/h	14.958	01:39.923	151,74 km/h	02:13.938	112,89 km/h
5	379	HASENSTAB Franz	Peugeot 206								
		Lauf 1:	10.231	130,82 km/h	08.647	76,57 km/h	14.610	01:42.748	153,65 km/h	02:16.236	110,98 km/h
		Lauf 2:	10.328	129,12 km/h	08.692	73,50 km/h	14.990	01:42.761	155,35 km/h	02:16.771	110,55 km/h
		Lauf 3:	10.051	132,28 km/h	08.377	74,50 km/h	14.755	01:40.521	159,34 km/h	02:13.704	113,09 km/h
6	375	NOWACZYK Uwe	VW Golf I								
		Lauf 1:	10.582	120,03 km/h	09.466	67,02 km/h	16.920	01:54.664	135,18 km/h	02:31.632	99,72 km/h
		Lauf 2:	10.630	120,65 km/h	09.212	70,05 km/h	16.284	01:47.514	140,19 km/h	02:23.640	105,26 km/h
		Lauf 3:	10.499	121,57 km/h	08.813	72,13 km/h	16.222	01:48.719	136,88 km/h	02:24.253	104,82 km/h