



45. ADAC/MSR-Rhön Hauenstein-Bergrennen

16. bis 17. August 2014

Deutsche Bergmeisterschaft für Tourenwagen

Deutsche Berg-Team-Challenge

Int. Deutsche Automobil Berg-Meisterschaft für Rennsportfahrzeuge

KW Gruppe H Berg-Cup, NSU Berg Pokal

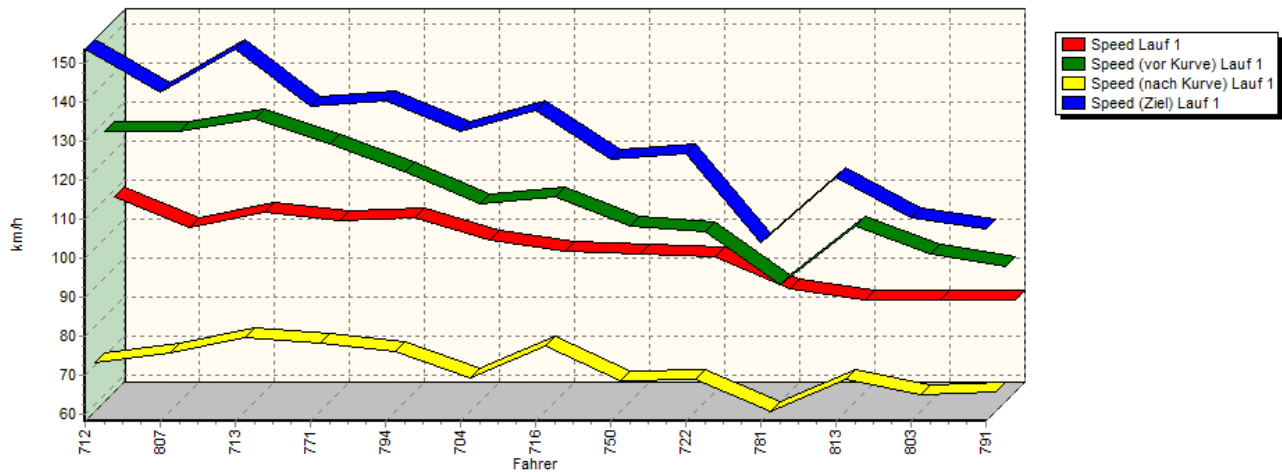
GLPberg Serie, GLP IG Histo Bergmeisterschaft



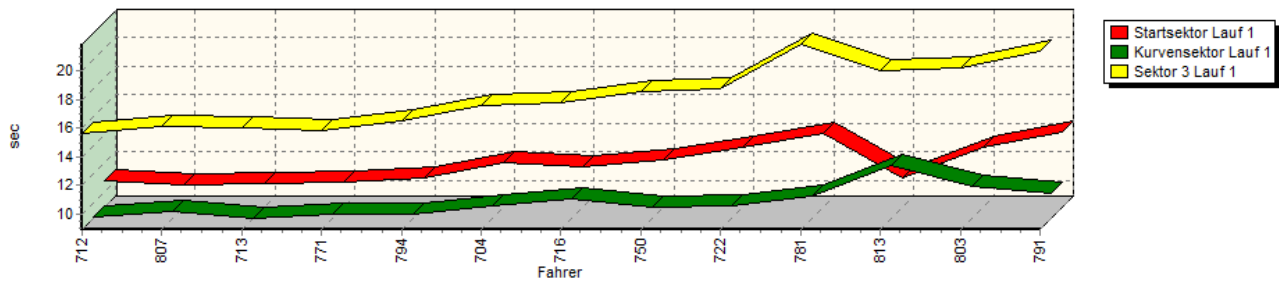
ADAC Nordbayern e.V.

Sektorzeiten & Speeds - Gleichmäßigkeitsprüfung GLPberg-Meisterschaft - Klasse 38

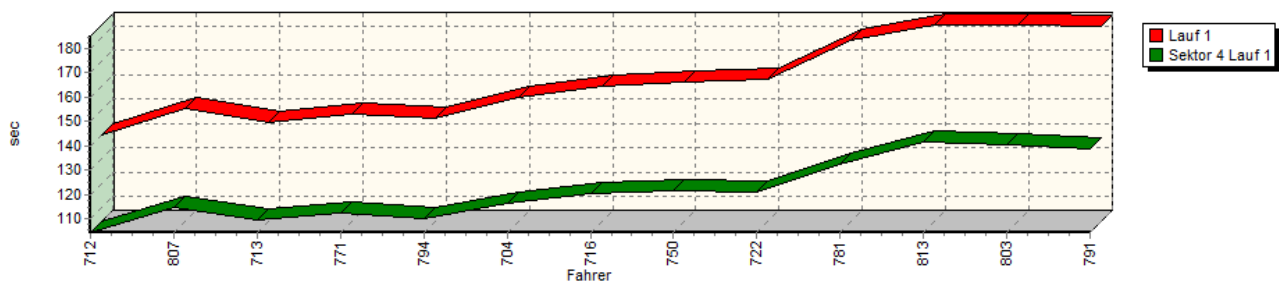
Speed-Diagramm Lauf 1



Sektor-Diagramm (Start) Lauf 1



Sektor-Diagramm (Rest) Lauf 1





45. ADAC/MSR-Rhön Hauenstein-Bergrennen

16. bis 17. August 2014


Deutsche Bergmeisterschaft für Tourenwagen

Deutsche Berg-Team-Challenge

Int. Deutsche Automobil Berg-Meisterschaft für Rennsportfahrzeuge

KW Gruppe H Berg-Cup, NSU Berg Pokal

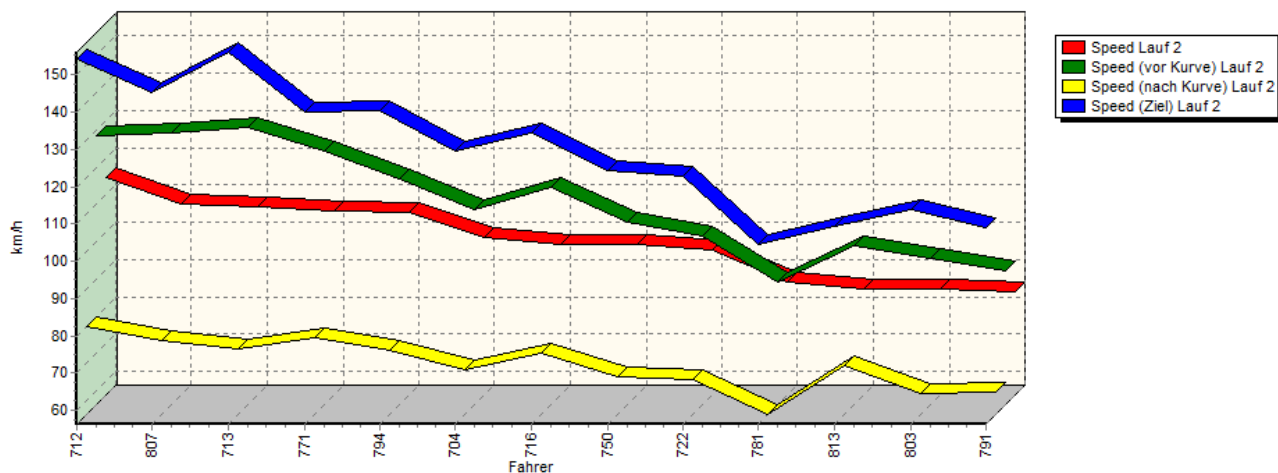
GLPberg Serie, GLP IG Histo Bergmeisterschaft



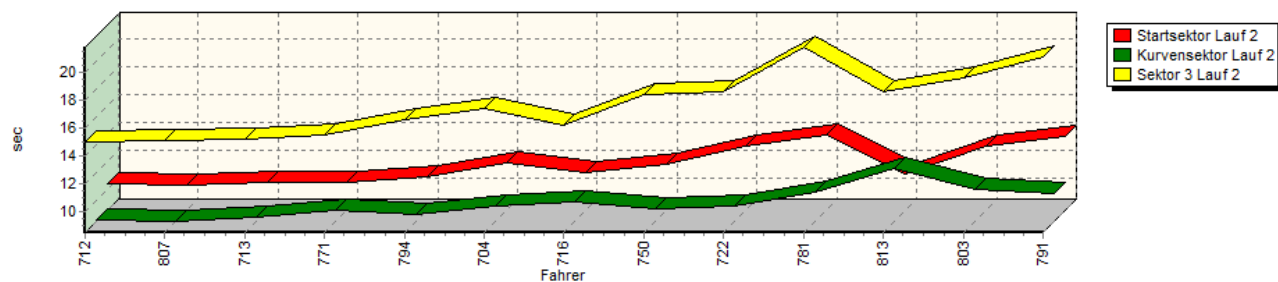
ADAC Nordbayern e.V.

Sektorzeiten & Speeds - Gleichmäßigkeitsprüfung GLPberg-Meisterschaft - Klasse 38

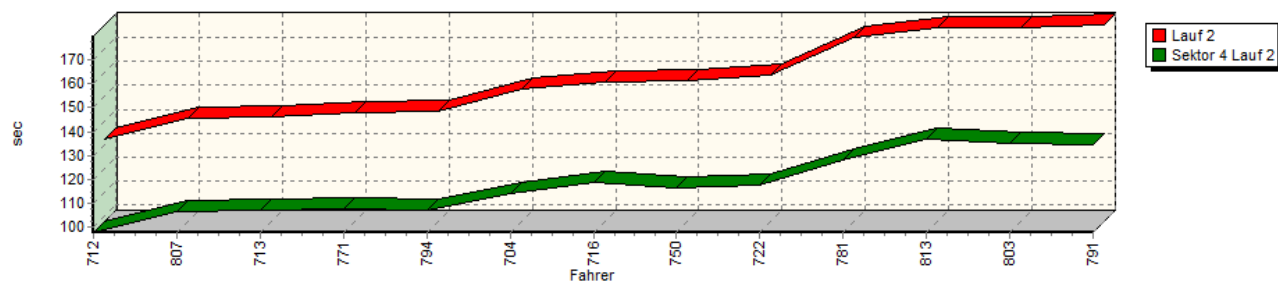
Speed-Diagramm Lauf 2



Sektor-Diagramm (Start) Lauf 2



Sektor-Diagramm (Rest) Lauf 2





45. ADAC/MSR-Rhön Hauenstein-Bergrennen

16. bis 17. August 2014


Deutsche Bergmeisterschaft für Tourenwagen

Deutsche Berg-Team-Challenge

Int. Deutsche Automobil Berg-Meisterschaft für Rennsportfahrzeuge

KW Gruppe H Berg-Cup, NSU Berg Pokal

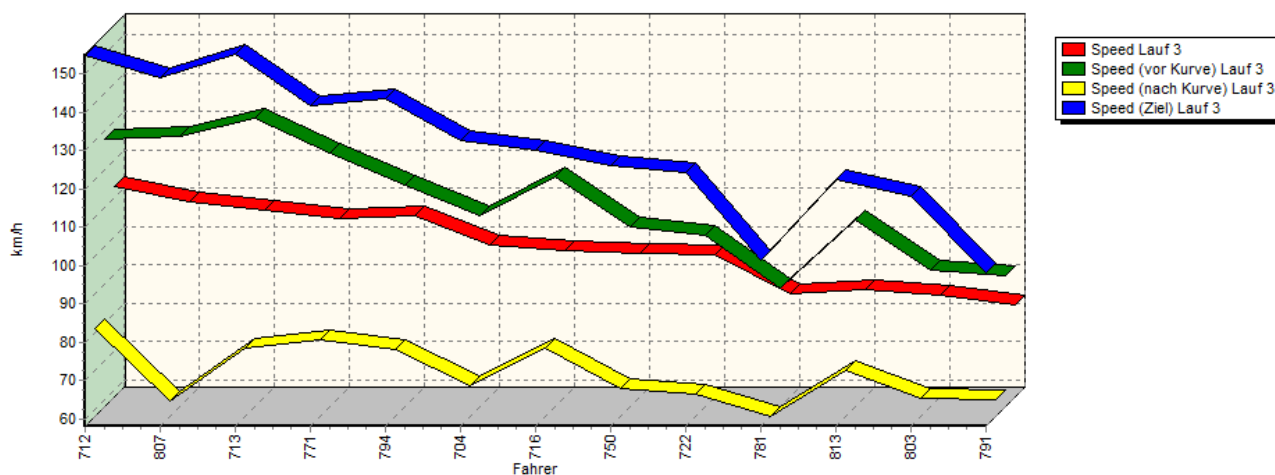
GLPberg Serie, GLP IG Histo Bergmeisterschaft



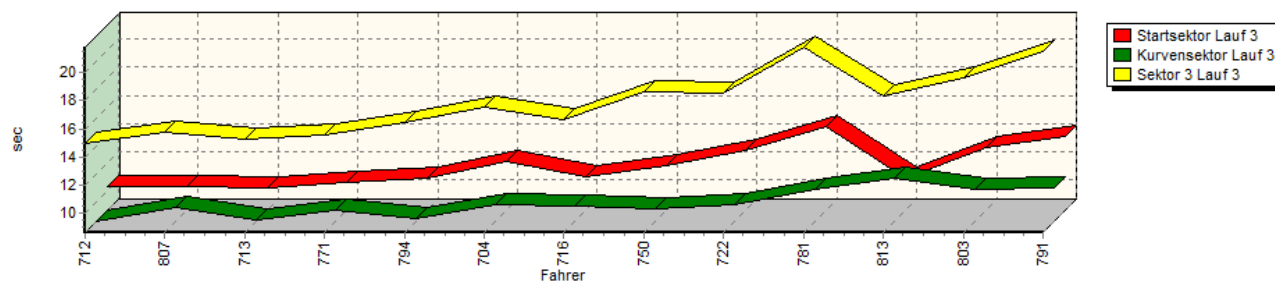
ADAC Nordbayern e.V.

Sektorzeiten & Speeds - Gleichmäßigkeitsprüfung GLPberg-Meisterschaft - Klasse 38

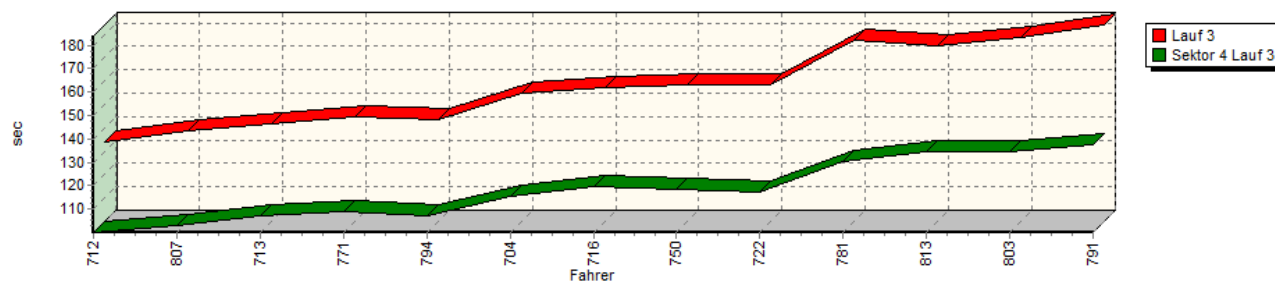
Speed-Diagramm Lauf 3



Sektor-Diagramm (Start) Lauf 3



Sektor-Diagramm (Rest) Lauf 3



Rg.	Nr.	Startsek.	Speed vor Kurve	90°-Kurve	Speed n. K.	Sektor 3	Sektor 4	Speed Ziel	Laufzeit	Speed (Lauf)	
1	712	PLEIER Alexander		Opel Kadett C							
		Lauf 1:	10.702	127,45 km/h	08.989	70,50 km/h	15.648	01:44.441	153,32 km/h	02:19.780	108,17 km/h
		Lauf 2:	10.453	128,37 km/h	08.668	79,89 km/h	14.988	01:37.966	154,08 km/h	02:12.075	114,48 km/h
		Lauf 3:	10.282	127,86 km/h	08.645	81,17 km/h	14.984	01:40.038	154,97 km/h	02:13.949	112,88 km/h



45. ADAC/MSR-Rhön Hauenstein-Bergrennen

16. bis 17. August 2014

Deutsche Bergmeisterschaft für Tourenwagen

Deutsche Berg-Team-Challenge

Int. Deutsche Automobil Berg-Meisterschaft für Rennsportfahrzeuge

KW Gruppe H Berg-Cup, NSU Berg Pokal

GLPberg Serie, GLP IG Histo Bergmeisterschaft



Sektorzeiten & Speeds - Gleichmäßigkeitsprüfung GLPberg-Meisterschaft - Klasse 38

Rg.	Nr.		Startsek.	Speed vor Kurve	90°-Kurve	Speed n. K.	Sektor 3	Sektor 4	Speed Ziel	Laufzeit	Speed (Lauf)
2	807	HALL Richard Alan	Lotus Seven S1								
		Lauf 1:	10.470	127,48 km/h	09.393	73,22 km/h	16.155	01:54.488	142,47 km/h	02:30.506	100,46 km/h
		Lauf 2:	10.287	129,29 km/h	08.539	76,29 km/h	15.085	01:46.935	145,38 km/h	02:20.846	107,35 km/h
		Lauf 3:	10.332	128,71 km/h	09.608	62,24 km/h	15.817	01:43.133	149,21 km/h	02:18.890	108,86 km/h
3	713	SCHMID Thomas	BMW M3 E30								
		Lauf 1:	10.573	130,69 km/h	08.891	77,01 km/h	16.055	01:49.470	153,47 km/h	02:24.989	104,28 km/h
		Lauf 2:	10.477	130,83 km/h	08.882	73,87 km/h	15.163	01:46.994	156,10 km/h	02:21.516	106,84 km/h
		Lauf 3:	10.258	133,22 km/h	08.697	76,09 km/h	15.284	01:47.198	155,22 km/h	02:21.437	106,90 km/h
4	771	BOCKSTALLER Thorster	Opel Kadett C Coupé								
		Lauf 1:	10.651	124,19 km/h	09.201	75,63 km/h	15.864	01:52.652	139,01 km/h	02:28.368	101,91 km/h
		Lauf 2:	10.513	124,22 km/h	09.287	77,04 km/h	15.502	01:47.890	140,06 km/h	02:23.192	105,59 km/h
		Lauf 3:	10.629	124,23 km/h	09.408	77,95 km/h	15.539	01:49.124	141,78 km/h	02:24.700	104,49 km/h
5	794	ZUFALL Erik	Opel Astra F								
		Lauf 1:	10.924	117,05 km/h	09.142	73,53 km/h	16.510	01:50.356	140,23 km/h	02:26.932	102,90 km/h
		Lauf 2:	10.899	116,85 km/h	09.000	73,53 km/h	16.555	01:47.106	140,33 km/h	02:23.560	105,32 km/h
		Lauf 3:	10.957	115,98 km/h	08.862	75,72 km/h	16.442	01:47.062	143,69 km/h	02:23.323	105,50 km/h
6	704	POHLMANN Jörg	Alfa Romeo GTV 2.0								
		Lauf 1:	11.995	108,74 km/h	09.730	66,57 km/h	17.600	01:56.223	132,58 km/h	02:35.548	97,20 km/h
		Lauf 2:	11.886	108,55 km/h	09.610	68,22 km/h	17.347	01:54.440	129,54 km/h	02:33.283	98,64 km/h
		Lauf 3:	12.140	107,99 km/h	09.836	66,23 km/h	17.562	01:55.272	132,69 km/h	02:34.810	97,67 km/h
7	716	BELZ Alfred	VW Käfer 1302								
		Lauf 1:	11.751	110,49 km/h	10.277	74,88 km/h	17.760	02:00.420	137,62 km/h	02:40.208	94,38 km/h
		Lauf 2:	11.266	114,55 km/h	09.944	72,93 km/h	16.216	01:58.706	134,38 km/h	02:36.132	96,84 km/h
		Lauf 3:	10.971	118,08 km/h	09.766	75,80 km/h	16.690	01:59.640	130,22 km/h	02:37.067	96,26 km/h
8	750	LEWITZKI Stephan	Ford Anglia								
		Lauf 1:	12.175	103,06 km/h	09.666	66,12 km/h	18.515	02:01.405	125,26 km/h	02:41.761	93,47 km/h
		Lauf 2:	11.820	105,27 km/h	09.396	66,58 km/h	18.362	01:56.809	124,22 km/h	02:36.387	96,68 km/h
		Lauf 3:	11.784	104,90 km/h	09.491	65,42 km/h	18.601	01:58.235	126,00 km/h	02:38.111	95,63 km/h
9	722	VON FRAGSTEIN Oliver	Ford Escort								
		Lauf 1:	13.129	101,68 km/h	09.774	66,24 km/h	18.720	02:01.037	126,81 km/h	02:42.660	92,95 km/h
		Lauf 2:	13.156	101,43 km/h	09.671	65,83 km/h	18.558	01:57.618	122,86 km/h	02:39.003	95,09 km/h
		Lauf 3:	12.890	102,84 km/h	09.822	63,92 km/h	18.555	01:57.303	124,30 km/h	02:38.570	95,35 km/h
10	781	PAWLICZEK Rainer	VW Wolff Polo II								
		Lauf 1:	14.114	88,02 km/h	10.501	58,16 km/h	21.877	02:12.587	104,02 km/h	02:59.079	84,43 km/h
		Lauf 2:	13.923	89,11 km/h	10.670	56,32 km/h	21.753	02:08.227	104,36 km/h	02:54.573	86,61 km/h
		Lauf 3:	14.578	88,89 km/h	10.874	58,10 km/h	21.806	02:10.302	101,53 km/h	02:57.560	85,15 km/h
11	813	MEUB Karl-Heinz	Cooper F3								
		Lauf 1:	10.946	103,04 km/h	12.649	66,53 km/h	19.988	02:21.347	120,52 km/h	03:04.930	81,76 km/h
		Lauf 2:	11.123	99,08 km/h	12.293	69,47 km/h	18.610	02:16.816	109,37 km/h	02:58.842	84,54 km/h
		Lauf 3:	10.901	106,82 km/h	11.714	69,99 km/h	18.374	02:14.276	122,56 km/h	02:55.265	86,27 km/h
12	803	MEUSER Jutta	MG Midget MK3								
		Lauf 1:	13.095	96,01 km/h	11.172	62,28 km/h	20.218	02:20.616	110,30 km/h	03:05.101	81,69 km/h
		Lauf 2:	13.072	95,69 km/h	10.817	62,10 km/h	19.540	02:15.070	113,78 km/h	02:58.499	84,71 km/h
		Lauf 3:	13.079	93,90 km/h	10.908	62,85 km/h	19.666	02:14.755	118,23 km/h	02:58.408	84,75 km/h
13	791	MARKERT Jasmin	VW Polo II								
		Lauf 1:	14.190	92,83 km/h	10.628	63,17 km/h	21.342	02:18.620	107,53 km/h	03:04.780	81,83 km/h
		Lauf 2:	13.832	92,27 km/h	10.537	62,24 km/h	21.088	02:14.397	108,86 km/h	02:59.854	84,07 km/h
		Lauf 3:	13.925	92,14 km/h	10.974	62,58 km/h	21.476	02:17.592	98,13 km/h	03:03.967	82,19 km/h