

Internationales 34. ADAC Bergrennen Mickhausen

3. – 5. Oktober 2014

FIA Internationaler Hill Climb Cup - Deutsche Automobil-Berg-Meisterschaft für Tourenwagen

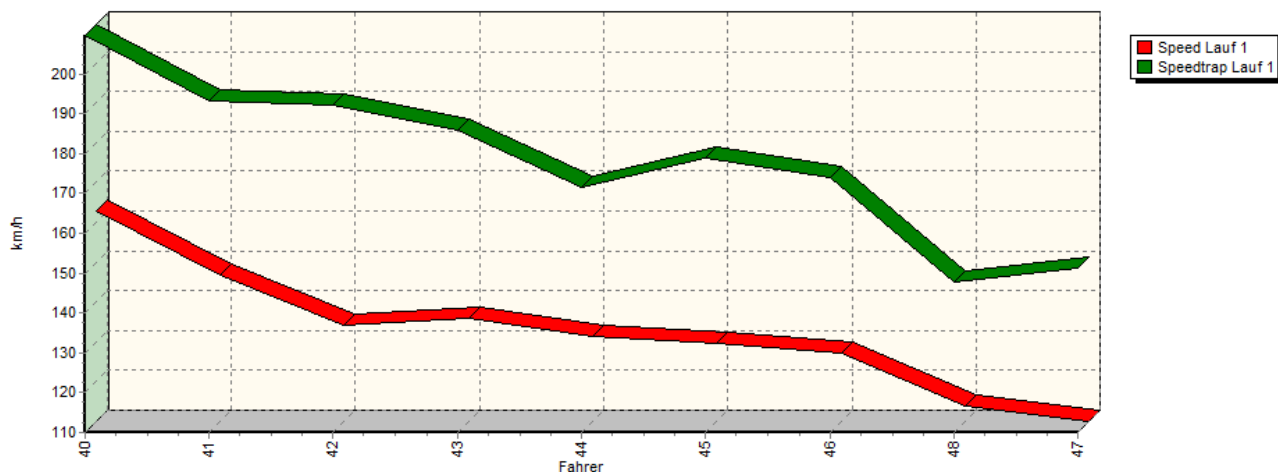
Int. Deutsche Automobil-Berg-Meisterschaft für Rennsportfahrzeuge - KW Berg-Cup Gruppe H

Österr. Automobil Berg-Meisterschaft

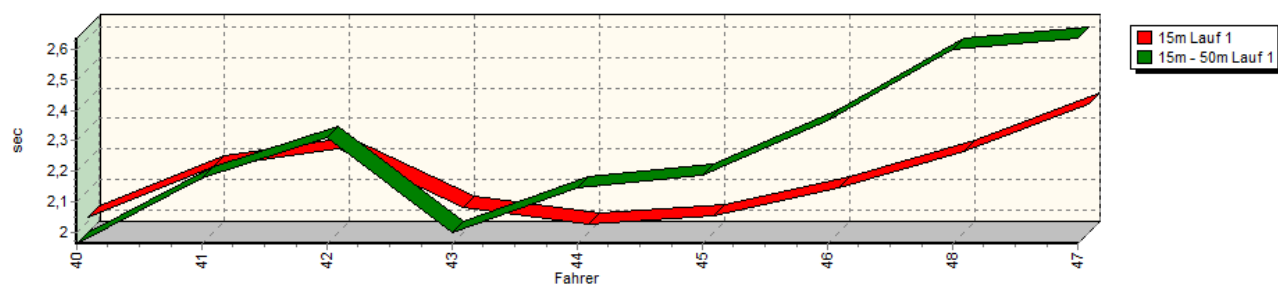


Sektorzeiten & Speeds - Gruppe CN, E2-SC, CSC (DMSB)

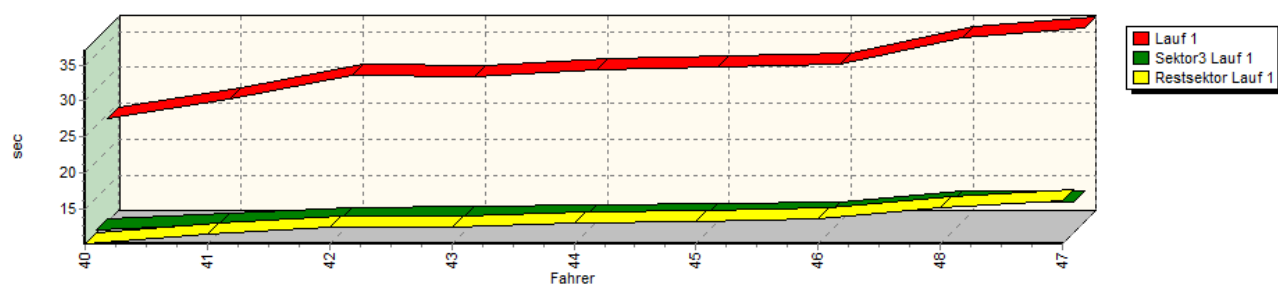
Speed-Diagramm Lauf 1



Sektor-Diagramm (Start) Lauf 1



Sektor-Diagramm (Rest) Lauf 1



Internationales 34. ADAC Bergrennen Mickhausen

3. – 5. Oktober 2014

FIA Internationaler Hill Climb Cup - Deutsche Automobil-Berg-Meisterschaft für Tourenwagen

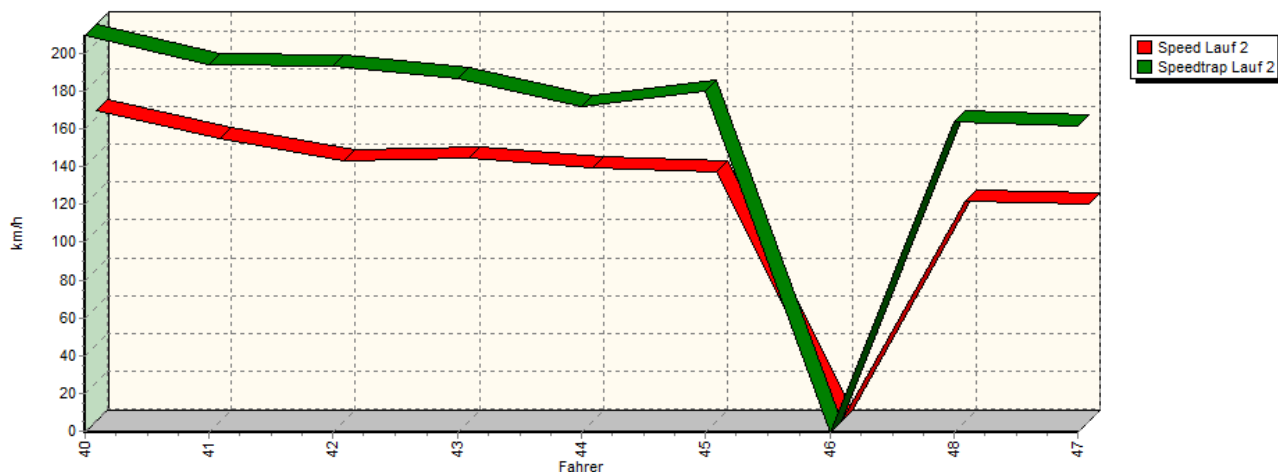
Int. Deutsche Automobil-Berg-Meisterschaft für Rennsportfahrzeuge - KW Berg-Cup Gruppe H

Österr. Automobil Berg-Meisterschaft

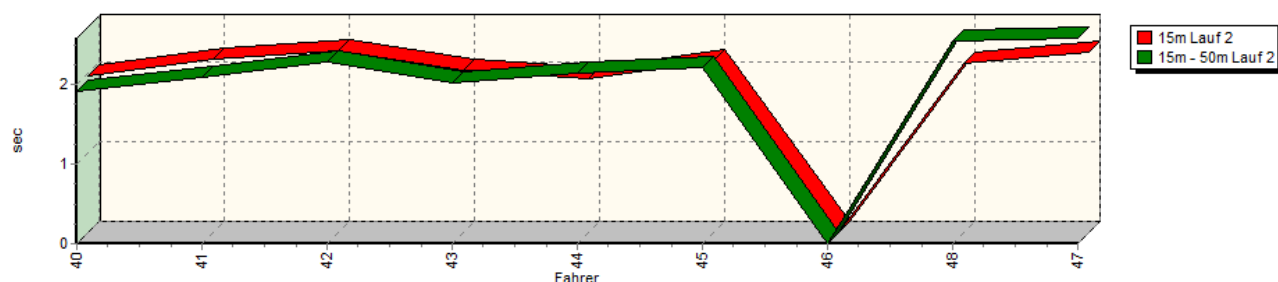


Sektorzeiten & Speeds - Gruppe CN, E2-SC, CSC (DMSB)

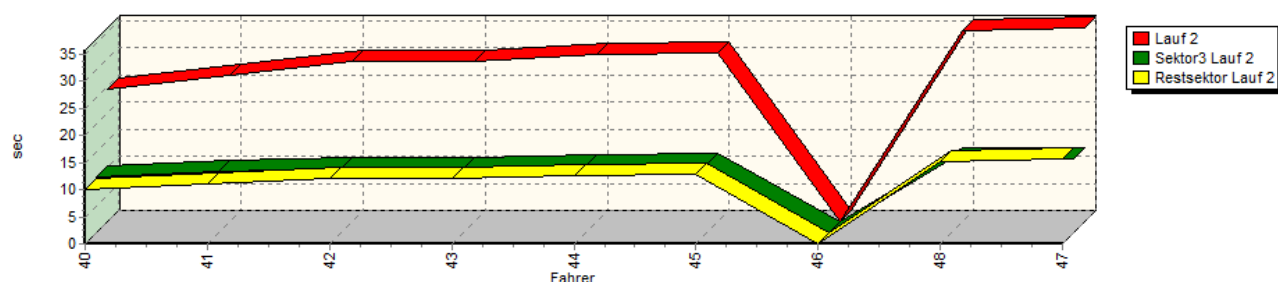
Speed-Diagramm Lauf 2



Sektor-Diagramm (Start) Lauf 2



Sektor-Diagramm (Rest) Lauf 2



Internationales 34. ADAC Bergrennen Mickhausen

3. – 5. Oktober 2014

FIA Internationaler Hill Climb Cup - Deutsche Automobil-Berg-Meisterschaft für Tourenwagen

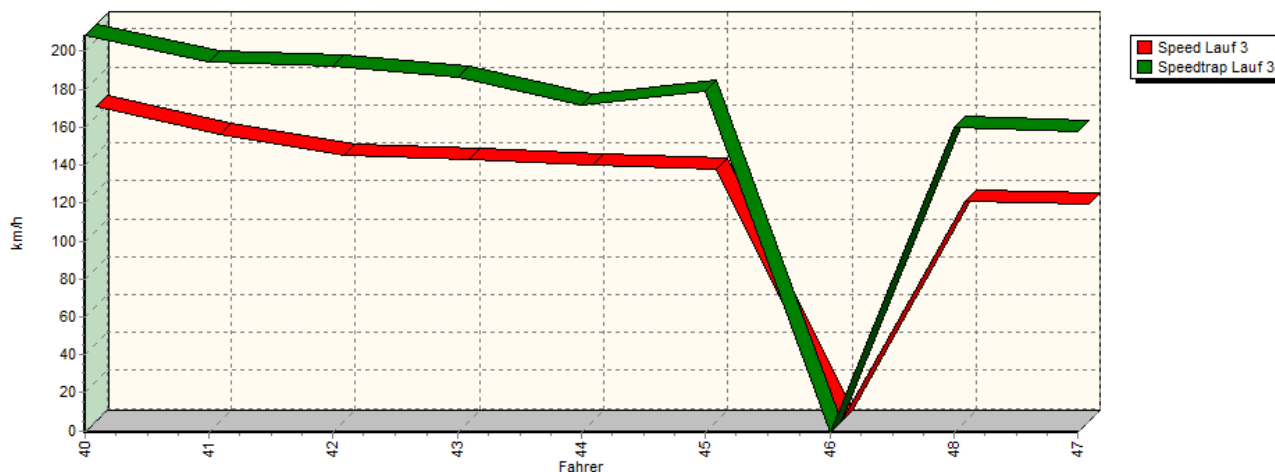
Int. Deutsche Automobil-Berg-Meisterschaft für Rennsportfahrzeuge - KW Berg-Cup Gruppe H

Österr. Automobil Berg-Meisterschaft

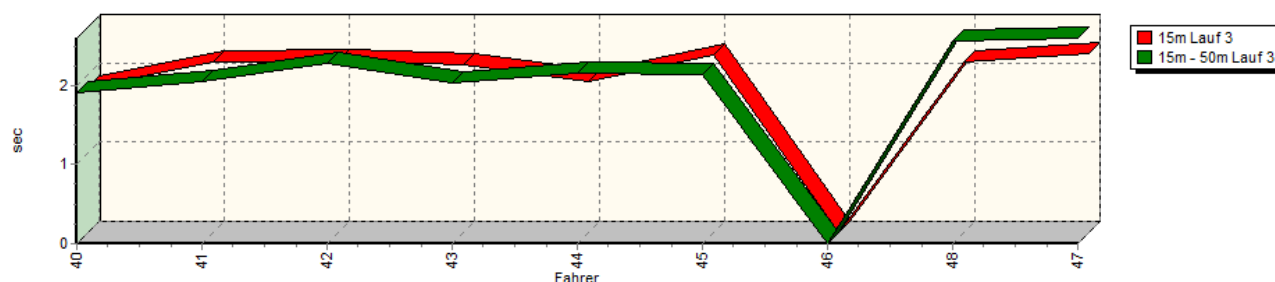


Sektorzeiten & Speeds - Gruppe CN, E2-SC, CSC (DMSB)

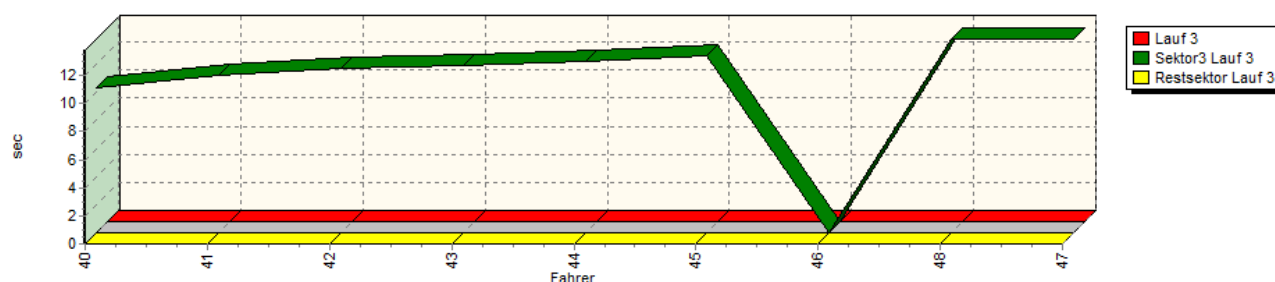
Speed-Diagramm Lauf 3



Sektor-Diagramm (Start) Lauf 3



Sektor-Diagramm (Rest) Lauf 3



Rg.	Nr.	Sektor 1 (25m)	Sektor 2 (25-80m)	Sektor 3	Speed Trap	Sektor 4	Sektor 5	Laufzeit	(Strf.)	Speed (Lauf)
1	40	MERLI Christian		Osella PA 2000						
		Lauf 1:	00:02.014	00:01.962	00:10.506	209,63 km/h	00:10.060	00:24.462	00:49.004	162,72 km/h
		Lauf 2:	00:01.955	00:01.910	00:10.362	209,87 km/h	00:09.960	00:24.500	00:48.687	163,78 km/h
		Lauf 3:	00:01.828	00:01.908	00:10.346	208,43 km/h	*	*	00:48.299	165,09 km/h

Internationales 34. ADAC Bergrennen Mickhausen

3. – 5. Oktober 2014

FIA Internationaler Hill Climb Cup - Deutsche Automobil-Berg-Meisterschaft für Tourenwagen

Int. Deutsche Automobil-Berg-Meisterschaft für Rennsportfahrzeuge - KW Berg-Cup Gruppe H

Österr. Automobil Berg-Meisterschaft



Sektorzeiten & Speeds - Gruppe CN, E2-SC, CSC (DMSB)

Rg.	Nr.		Sektor 1 (25m)	Sektor 2 (25-80m)	Sektor 3	Speed Trap	Sektor 4	Sektor 5	Laufzeit	(Strf.)	Speed (Lauf)
2	41	MAGLIONA Omar		Osella PA 21/S EVO							
		Lauf 1:	00:02.177	00:02.176	00:11.302	193,22 km/h	00:11.438	00:27.204	00:54.297		146,86 km/h
		Lauf 2:	00:02.162	00:02.073	00:11.288	194,26 km/h	00:11.163	00:26.872	00:53.558		148,88 km/h
		Lauf 3:	00:02.153	00:02.041	00:11.200	194,59 km/h	*	*	00:52.998		150,46 km/h
3	42	ZERLA Adriano		Osella PA 21/S EVO							
		Lauf 1:	00:02.239	00:02.309	00:12.086	192,00 km/h	00:12.392	00:30.416	00:59.442		134,15 km/h
		Lauf 2:	00:02.278	00:02.270	00:11.739	193,69 km/h	00:12.103	00:29.575	00:57.965		137,56 km/h
		Lauf 3:	00:02.172	00:02.282	00:11.682	192,51 km/h	*	*	00:57.136		139,56 km/h
4	43	LETMADE Bernd		Norma 1120							
		Lauf 1:	00:02.046	00:02.001	00:12.187	185,96 km/h	00:12.318	00:30.189	00:58.741		135,75 km/h
		Lauf 2:	00:02.026	00:02.009	00:11.810	187,06 km/h	00:12.099	00:29.473	00:57.417		138,88 km/h
		Lauf 3:	00:02.113	00:02.031	00:11.962	186,28 km/h	*	*	00:58.126		137,18 km/h
5	44	WOLPERT Uwe		UWR WFK 07							
		Lauf 1:	00:01.988	00:02.145	00:12.353	171,56 km/h	00:12.936	00:31.268	01:00.690		131,39 km/h
		Lauf 2:	00:01.923	00:02.139	00:12.233	172,23 km/h	00:12.658	00:30.744	00:59.697		133,57 km/h
		Lauf 3:	00:01.896	00:02.158	00:12.244	171,92 km/h	*	*	00:59.482		134,06 km/h
6	45	AMANN Peter		PRC Sportcar S4							
		Lauf 1:	00:02.015	00:02.188	00:12.593	179,01 km/h	00:13.220	00:31.538	01:01.554		129,54 km/h
		Lauf 2:	00:02.146	00:02.204	00:12.520	180,42 km/h	00:12.939	00:31.019	01:00.828		131,09 km/h
		Lauf 3:	00:02.239	00:02.141	00:12.622	179,36 km/h	*	*	01:00.349		132,13 km/h
7	46	MIETHKE Günter		Norma/Honda M20							
		Lauf 1:	00:02.109	00:02.366	00:12.795	174,10 km/h	00:13.527	00:31.944	01:02.741		127,09 km/h
		Lauf 2:	*	*	*	* km/h	*	*	*		* km/h
		Lauf 3:	*	*	*	* km/h	*	*	*		* km/h
8	48	SIEBERT Gerhard		Osella PA 18							
		Lauf 1:	00:02.230	00:02.598	00:14.277	147,82 km/h	00:15.139	00:35.750	01:09.994		113,92 km/h
		Lauf 2:	00:02.115	00:02.534	00:13.608	163,88 km/h	00:15.133	00:35.317	01:08.707		116,06 km/h
		Lauf 3:	00:02.144	00:02.563	00:13.809	160,23 km/h	*	*	01:09.154		115,31 km/h
9	47	COLLISI Stephan		Behnke Condor C002							
		Lauf 1:	00:02.386	00:02.637	00:14.283	151,28 km/h	00:16.139	00:37.067	01:12.512		109,97 km/h
		Lauf 2:	00:02.251	00:02.568	00:13.602	161,75 km/h	00:15.714	00:35.733	01:09.868		114,13 km/h
		Lauf 3:	00:02.251	00:02.592	00:13.799	158,07 km/h	*	*	01:10.296		113,43 km/h

Internationales 34. ADAC Bergrennen Mickhausen

3. – 5. Oktober 2014

FIA Internationaler Hill Climb Cup - Deutsche Automobil-Berg-Meisterschaft für Tourenwagen

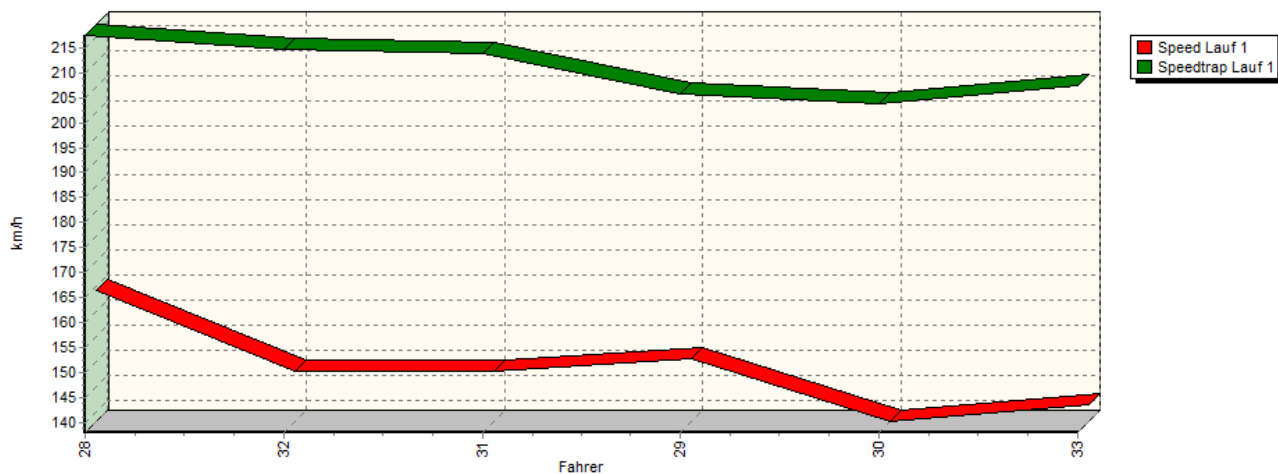
Int. Deutsche Automobil-Berg-Meisterschaft für Rennsportfahrzeuge - KW Berg-Cup Gruppe H

Österr. Automobil Berg-Meisterschaft

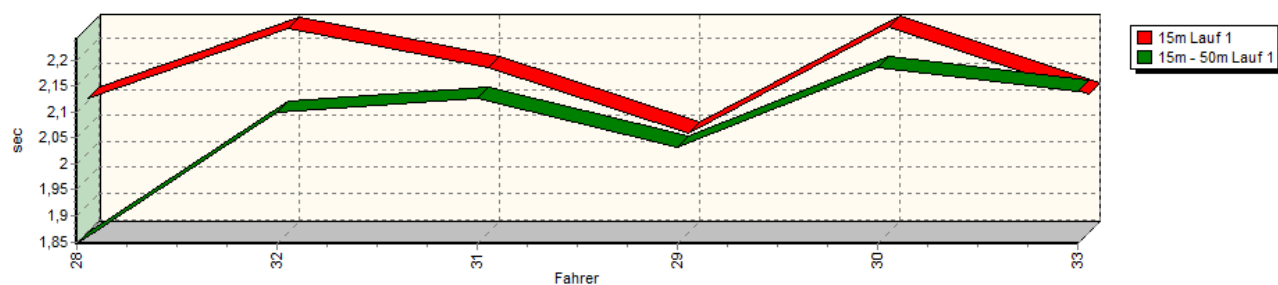


Sektorzeiten & Speeds - Gruppe CN, E2-SC, CSC (DMSB)

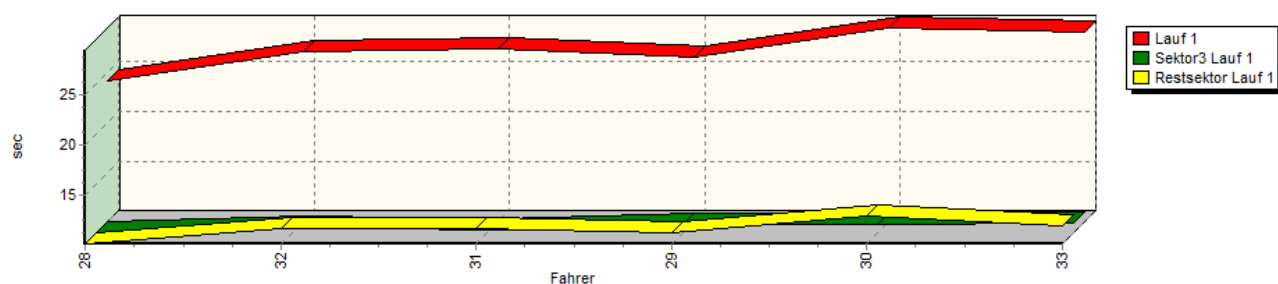
Speed-Diagramm Lauf 1



Sektor-Diagramm (Start) Lauf 1



Sektor-Diagramm (Rest) Lauf 1



Internationales 34. ADAC Bergrennen Mickhausen

3. – 5. Oktober 2014

FIA Internationaler Hill Climb Cup - Deutsche Automobil-Berg-Meisterschaft für Tourenwagen

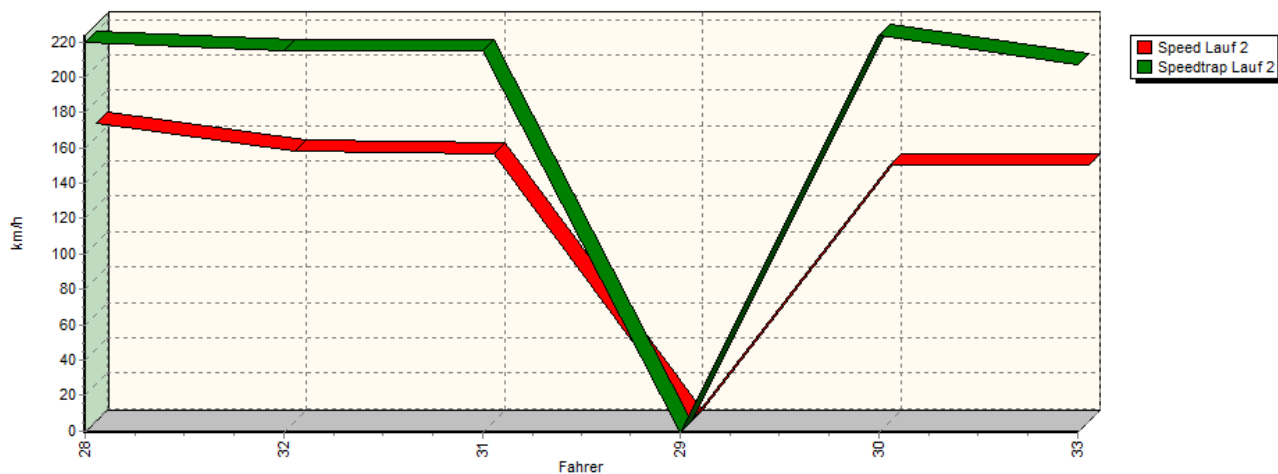
Int. Deutsche Automobil-Berg-Meisterschaft für Rennsportfahrzeuge - KW Berg-Cup Gruppe H

Österr. Automobil Berg-Meisterschaft

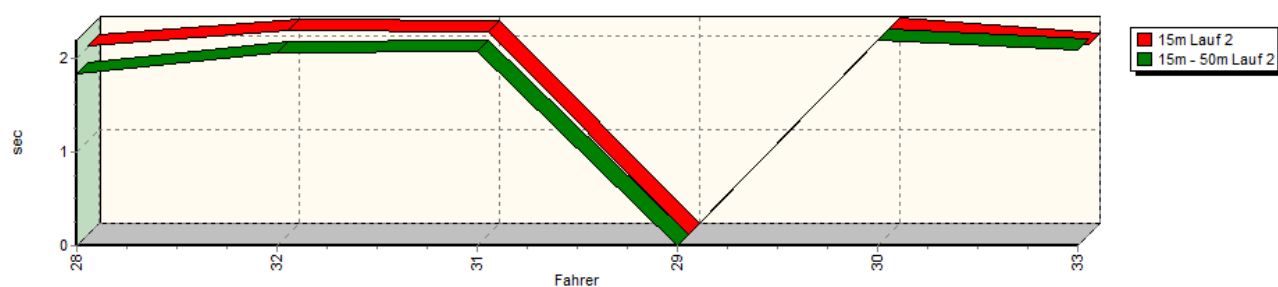


Sektorzeiten & Speeds - Gruppe CN, E2-SC, CSC (DMSB)

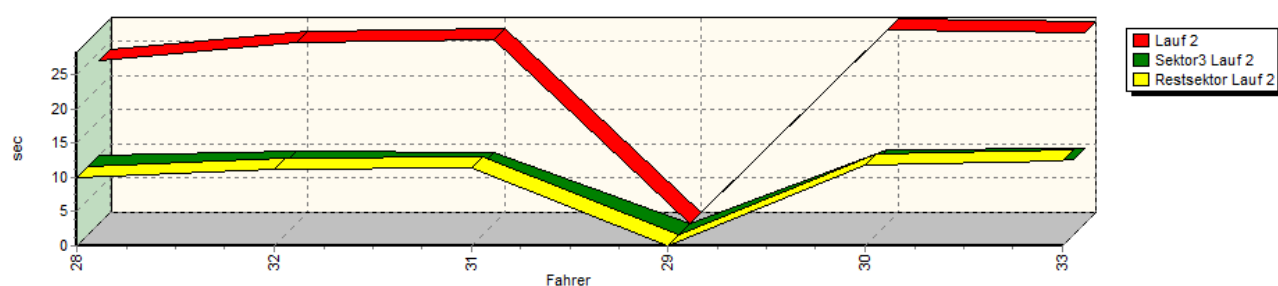
Speed-Diagramm Lauf 2



Sektor-Diagramm (Start) Lauf 2



Sektor-Diagramm (Rest) Lauf 2



Internationales 34. ADAC Bergrennen Mickhausen

3. – 5. Oktober 2014

FIA Internationaler Hill Climb Cup - Deutsche Automobil-Berg-Meisterschaft für Tourenwagen

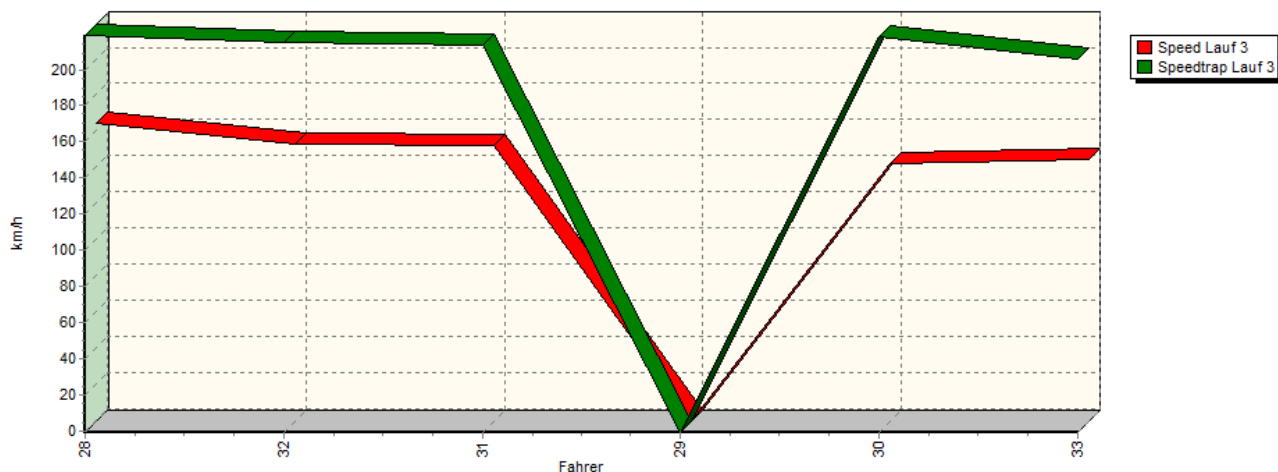
Int. Deutsche Automobil-Berg-Meisterschaft für Rennsportfahrzeuge - KW Berg-Cup Gruppe H

Österr. Automobil Berg-Meisterschaft

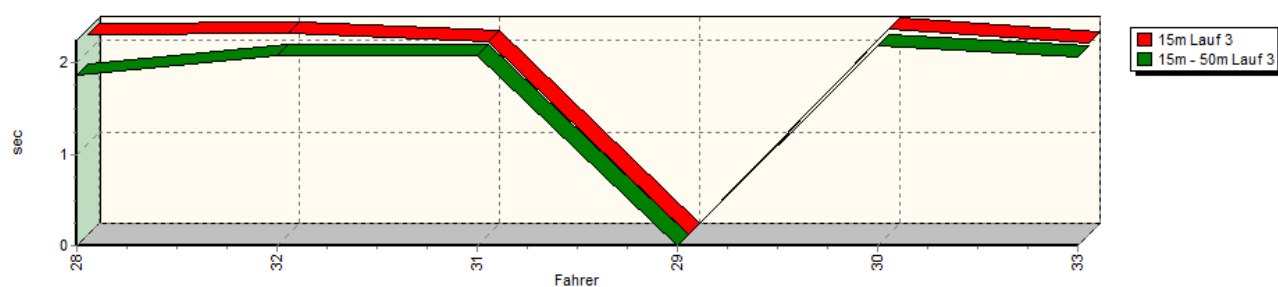


Sektorzeiten & Speeds - Gruppe CN, E2-SC, CSC (DMSB)

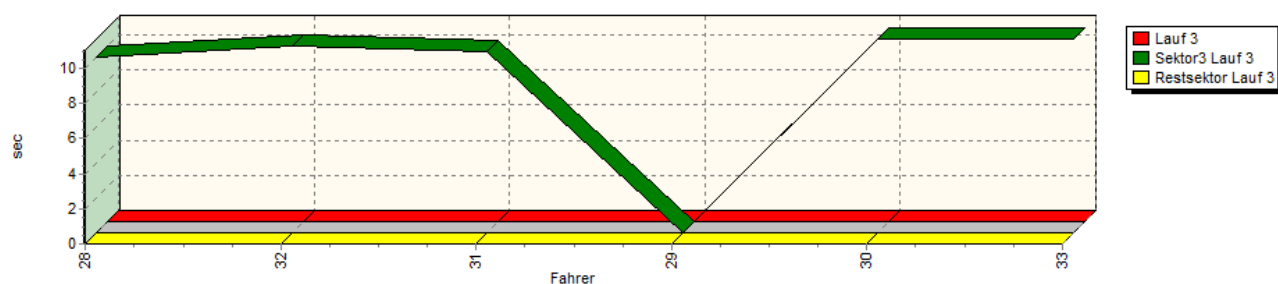
Speed-Diagramm Lauf 3



Sektor-Diagramm (Start) Lauf 3



Sektor-Diagramm (Rest) Lauf 3



Rg.	Nr.		Sektor 1 (25m)	Sektor 2 (25-80m)	Sektor 3	Speed Trap	Sektor 4	Sektor 5	Laufzeit	(Strf.)	Speed (Lauf)
1	28	FAGGIOLI Simone		Norma M 20 FC							
		Lauf 1:	00:02.106	00:01.846	00:10.216	217,47 km/h	00:10.245	00:24.181	00:48.594		164,09 km/h
		Lauf 2:	00:02.017	00:01.834	00:09.886	219,38 km/h	00:10.007	00:23.903	00:47.647		167,35 km/h
		Lauf 3:	00:02.180	00:01.870	00:09.976	218,96 km/h	*	*	00:48.597		164,08 km/h

Internationales 34. ADAC Bergrennen Mickhausen

3. – 5. Oktober 2014

FIA Internationaler Hill Climb Cup - Deutsche Automobil-Berg-Meisterschaft für Tourenwagen

Int. Deutsche Automobil-Berg-Meisterschaft für Rennsportfahrzeuge - KW Berg-Cup Gruppe H

Österr. Automobil Berg-Meisterschaft



Sektorzeiten & Speeds - Gruppe CN, E2-SC, CSC (DMSB)

Rg.	Nr.		Sektor 1 (25m)	Sektor 2 (25-80m)	Sektor 3	Speed Trap	Sektor 4	Sektor 5	Laufzeit	(Strf.)	Speed (Lauf)
2	32	LANG Uwe		Osella PA 20/S EVO							
		Lauf 1:	00:02.241	00:02.100	00:10.796	214,61 km/h	00:11.687	00:27.079	00:53.903		147,93 km/h
		Lauf 2:	00:02.177	00:02.069	00:10.619	214,96 km/h	00:11.296	00:26.441	00:52.602		151,59 km/h
		Lauf 3:	00:02.207	00:02.077	00:10.620	215,20 km/h	*	*	00:52.254		152,60 km/h
3	31	NEVERIL Dusan		Norma M 20 FC							
		Lauf 1:	00:02.164	00:02.127	00:10.519	213,77 km/h	00:11.728	00:27.386	00:53.924		147,87 km/h
		Lauf 2:	00:02.165	00:02.085	00:10.378	214,54 km/h	00:11.502	00:26.982	00:53.112		150,13 km/h
		Lauf 3:	00:02.110	00:02.079	00:10.314	213,27 km/h	*	*	00:52.594		151,61 km/h
4	29	STEINER Marcel		Martini Mk77/BMW							
		Lauf 1:	00:02.039	00:02.031	00:11.057	205,85 km/h	00:11.359	00:26.509	00:52.995		150,47 km/h
		Lauf 2:	*	*	*	* km/h	*	*	A		* km/h
		Lauf 3:	*	*	*	* km/h	*	*	*		* km/h
5	30	MADRIAN Ferdinand		Norma M 20F							
		Lauf 1:	00:02.243	00:02.185	00:11.061	203,86 km/h	00:12.914	00:29.401	00:57.804		137,95 km/h
		Lauf 2:	00:02.199	00:02.199	00:10.746	223,59 km/h	00:11.870	00:28.310	00:55.324		144,13 km/h
		Lauf 3:	00:02.247	00:02.180	00:10.996	218,19 km/h	*	*	00:56.206		141,87 km/h
6	33	GEBHARD Dino		Osella PA 20/S							
		Lauf 1:	00:02.113	00:02.140	00:11.171	207,39 km/h	00:12.042	00:28.962	00:56.428		141,31 km/h
		Lauf 2:	00:02.039	00:02.091	00:10.921	207,09 km/h	00:12.389	00:27.932	00:55.372		144,01 km/h
		Lauf 3:	00:02.093	00:02.058	00:11.015	205,81 km/h	*	*	00:55.453		143,80 km/h