

Internationales 34. ADAC Bergrennen Mickhausen

3. – 5. Oktober 2014

FIA Internationaler Hill Climb Cup - Deutsche Automobil-Berg-Meisterschaft für Tourenwagen

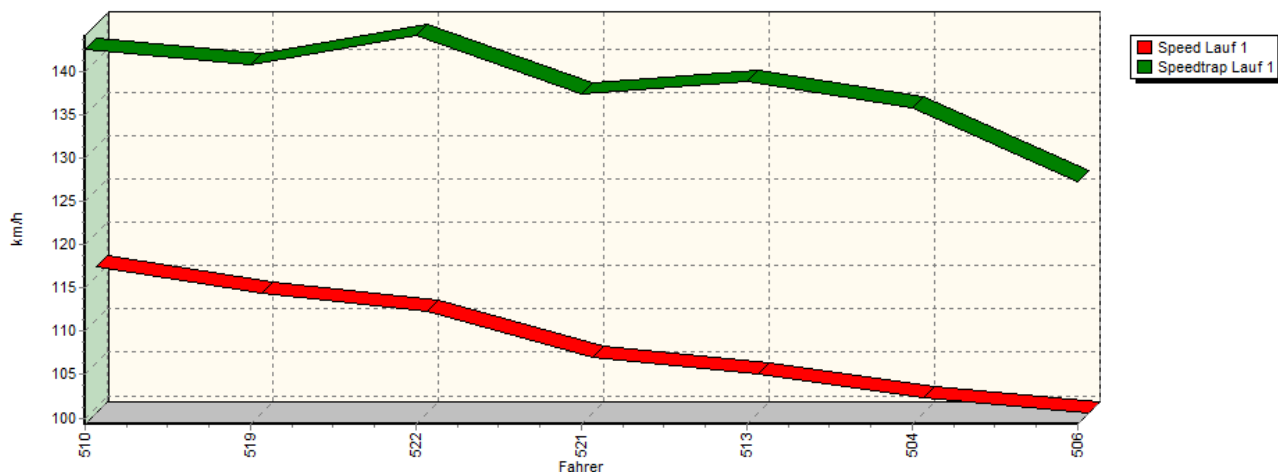
Int. Deutsche Automobil-Berg-Meisterschaft für Rennsportfahrzeuge - KW Berg-Cup Gruppe H

Österr. Automobil Berg-Meisterschaft

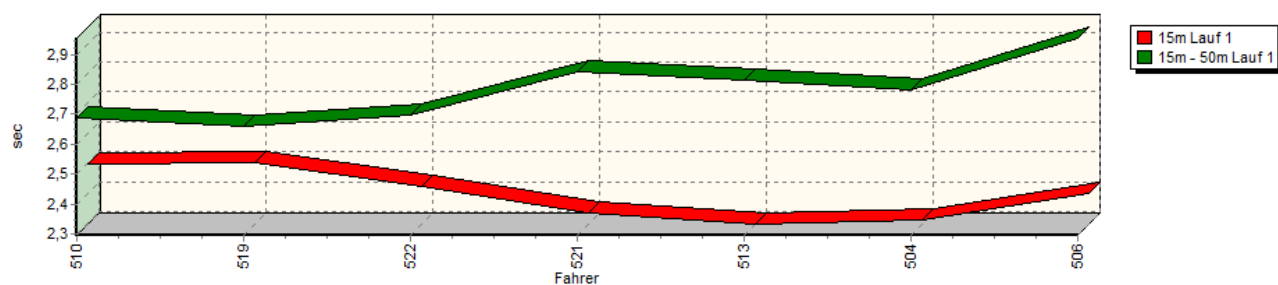


Sektorzeiten & Speeds - Gruppe H/E1 NSU und bis 1150 ccm

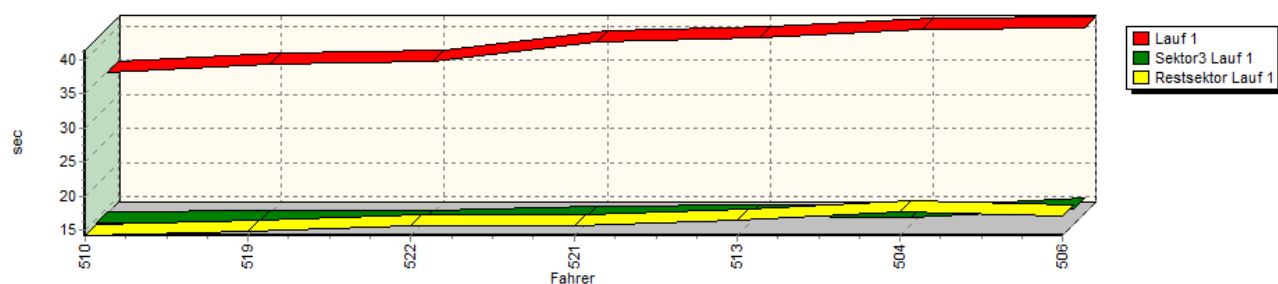
Speed-Diagramm Lauf 1



Sektor-Diagramm (Start) Lauf 1



Sektor-Diagramm (Rest) Lauf 1



Internationales 34. ADAC Bergrennen Mickhausen

3. – 5. Oktober 2014

FIA Internationaler Hill Climb Cup - Deutsche Automobil-Berg-Meisterschaft für Tourenwagen

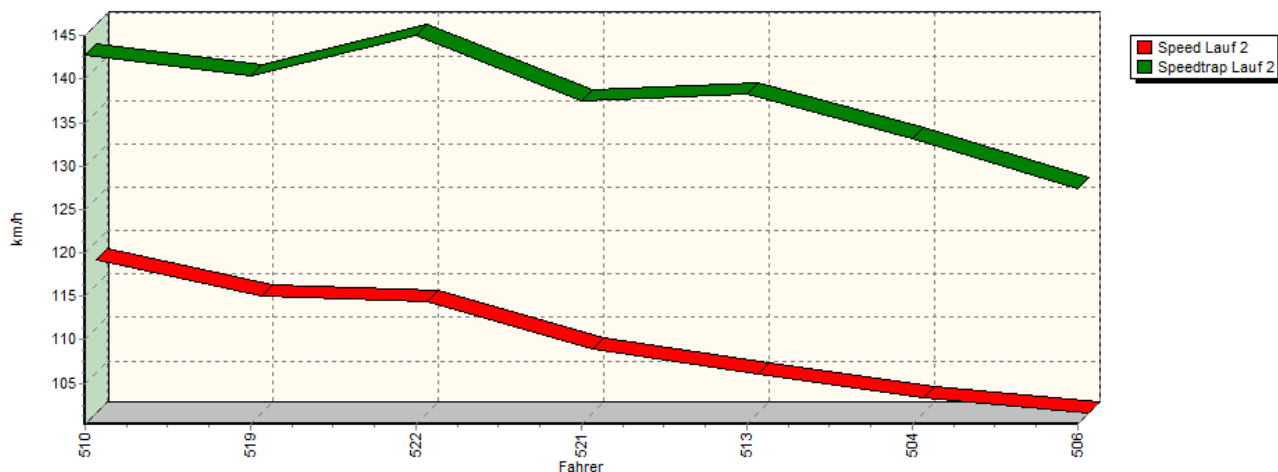
Int. Deutsche Automobil-Berg-Meisterschaft für Rennsportfahrzeuge - KW Berg-Cup Gruppe H

Österr. Automobil Berg-Meisterschaft

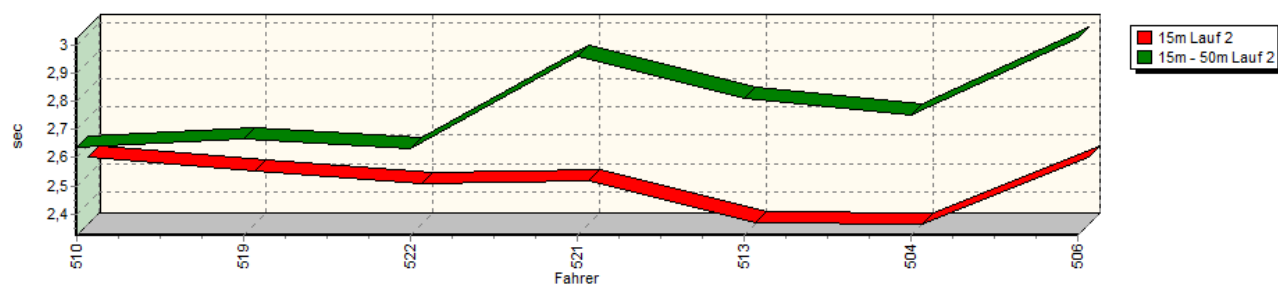


Sektorzeiten & Speeds - Gruppe H/E1 NSU und bis 1150 ccm

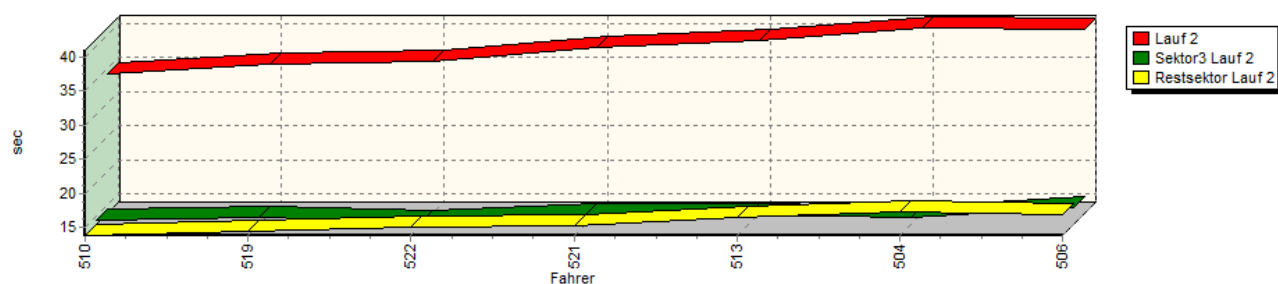
Speed-Diagramm Lauf 2



Sektor-Diagramm (Start) Lauf 2



Sektor-Diagramm (Rest) Lauf 2



Internationales 34. ADAC Bergrennen Mickhausen

3. – 5. Oktober 2014

FIA Internationaler Hill Climb Cup - Deutsche Automobil-Berg-Meisterschaft für Tourenwagen

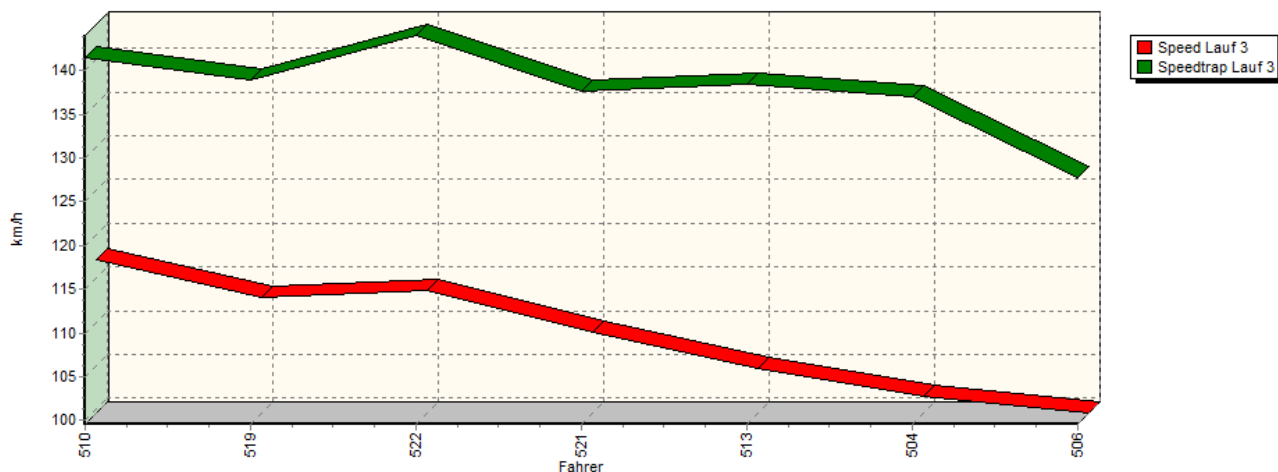
Int. Deutsche Automobil-Berg-Meisterschaft für Rennsportfahrzeuge - KW Berg-Cup Gruppe H

Österr. Automobil Berg-Meisterschaft

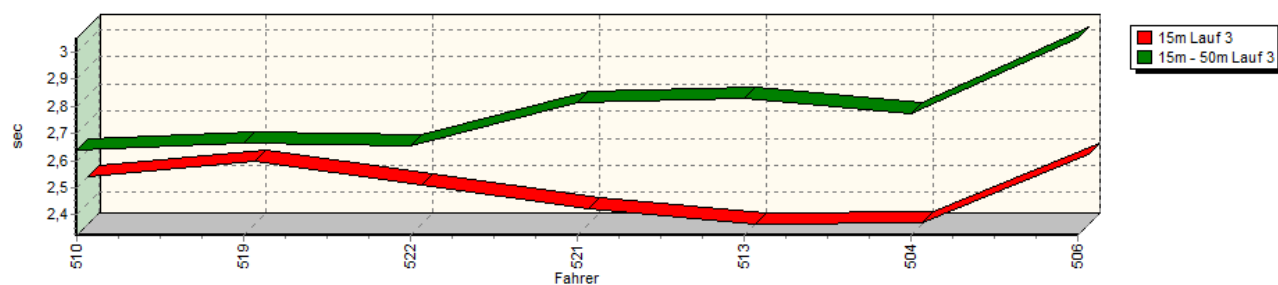


Sektorzeiten & Speeds - Gruppe H/E1 NSU und bis 1150 ccm

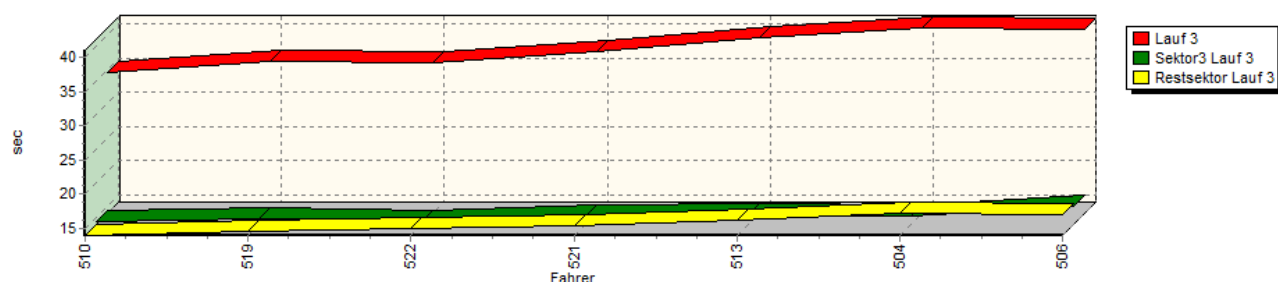
Speed-Diagramm Lauf 3



Sektor-Diagramm (Start) Lauf 3



Sektor-Diagramm (Rest) Lauf 3



Rg.	Nr.	Sektor 1 (25m)	Sektor 2 (25-80m)	Sektor 3	Speed Trap	Sektor 4	Sektor 5	Laufzeit	(Strf.)	Speed (Lauf)
1	510	HOFMANN Steffen		NSU TT						
		Lauf 1:	00:02.495	00:02.690	00:14.421	142,54 km/h	00:14.177	00:34.895	01:08.678	116,11 km/h
		Lauf 2:	00:02.565	00:02.636	00:14.382	142,81 km/h	00:13.822	00:34.179	01:07.584	117,99 km/h
		Lauf 3:	00:02.501	00:02.641	00:14.352	141,51 km/h	00:13.935	00:34.646	01:08.075	117,14 km/h

Internationales 34. ADAC Bergrennen Mickhausen

3. – 5. Oktober 2014

FIA Internationaler Hill Climb Cup - Deutsche Automobil-Berg-Meisterschaft für Tourenwagen

Int. Deutsche Automobil-Berg-Meisterschaft für Rennsportfahrzeuge - KW Berg-Cup Gruppe H

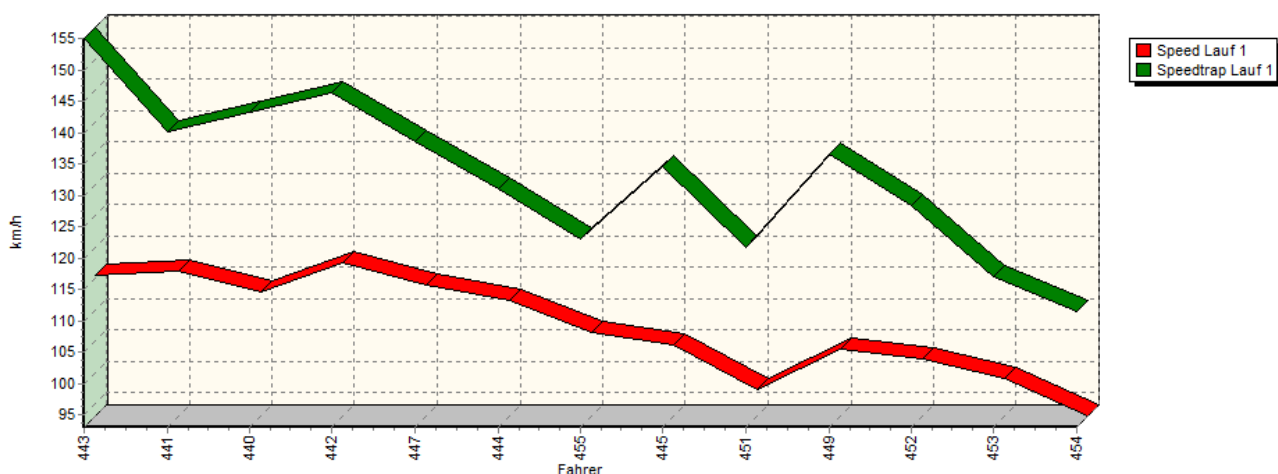
Österr. Automobil Berg-Meisterschaft



Sektorzeiten & Speeds - Gruppe H/E1 NSU und bis 1150 ccm

Rg.	Nr.		Sektor 1 (25m)	Sektor 2 (25-80m)	Sektor 3	Speed Trap	Sektor 4	Sektor 5	Laufzeit	(Strf.)	Speed (Lauf)
2	519	DAVIDOVIC Jörg		NSU TT							
		Lauf 1:	00:02.503	00:02.660	00:14.535	140,76 km/h	00:14.792	00:36.006	01:10.496		113,11 km/h
		Lauf 2:	00:02.515	00:02.665	00:14.875	140,33 km/h	00:14.388	00:35.674	01:10.117		113,72 km/h
		Lauf 3:	00:02.555	00:02.665	00:14.773	138,98 km/h	00:14.587	00:36.081	01:10.661		112,85 km/h
3	522	KRYSTOFIAK Thomas		NSU 1200c KWR							
		Lauf 1:	00:02.420	00:02.697	00:14.552	144,17 km/h	00:15.556	00:36.581	01:11.806		111,05 km/h
		Lauf 2:	00:02.471	00:02.630	00:14.251	145,04 km/h	00:15.023	00:36.145	01:10.520		113,07 km/h
		Lauf 3:	00:02.471	00:02.657	00:14.267	144,05 km/h	00:14.909	00:35.907	01:10.211		113,57 km/h
4	521	VOIGT Walter		NSU TT Spiess 1300							
		Lauf 1:	00:02.331	00:02.844	00:15.218	137,47 km/h	00:15.678	00:39.339	01:15.410		105,74 km/h
		Lauf 2:	00:02.479	00:02.958	00:15.170	137,46 km/h	00:15.337	00:38.071	01:14.015		107,73 km/h
		Lauf 3:	00:02.381	00:02.815	00:15.173	137,70 km/h	00:15.317	00:37.602	01:13.288		108,80 km/h
5	513	SCHWALBE Wolfgang		NSU TT							
		Lauf 1:	00:02.295	00:02.816	00:15.327	138,80 km/h	00:16.328	00:40.047	01:16.813		103,81 km/h
		Lauf 2:	00:02.332	00:02.812	00:15.284	138,33 km/h	00:16.495	00:39.185	01:16.108		104,77 km/h
		Lauf 3:	00:02.324	00:02.828	00:15.279	138,40 km/h	00:16.128	00:39.663	01:16.222		104,62 km/h
6	504	SZOTT Roman		NSU TT							
		Lauf 1:	00:02.310	00:02.782	00:15.112	135,76 km/h	00:17.591	00:41.121	01:18.916		101,04 km/h
		Lauf 2:	00:02.325	00:02.750	00:14.899	133,21 km/h	00:17.236	00:40.939	01:18.149		102,04 km/h
		Lauf 3:	00:02.327	00:02.775	00:15.104	137,07 km/h	00:17.262	00:41.081	01:18.549		101,52 km/h
7	506	SCHABACKER Pit		NSU TT Davidovic							
		Lauf 1:	00:02.400	00:02.955	00:16.468	127,33 km/h	00:17.106	00:41.391	01:20.320		99,28 km/h
		Lauf 2:	00:02.561	00:03.023	00:16.206	127,41 km/h	00:16.964	00:40.756	01:19.510		100,29 km/h
		Lauf 3:	00:02.583	00:03.052	00:16.536	127,72 km/h	00:16.966	00:40.951	01:20.088		99,57 km/h

Speed-Diagramm Lauf 1



Internationales 34. ADAC Bergrennen Mickhausen

3. – 5. Oktober 2014

FIA Internationaler Hill Climb Cup - Deutsche Automobil-Berg-Meisterschaft für Tourenwagen

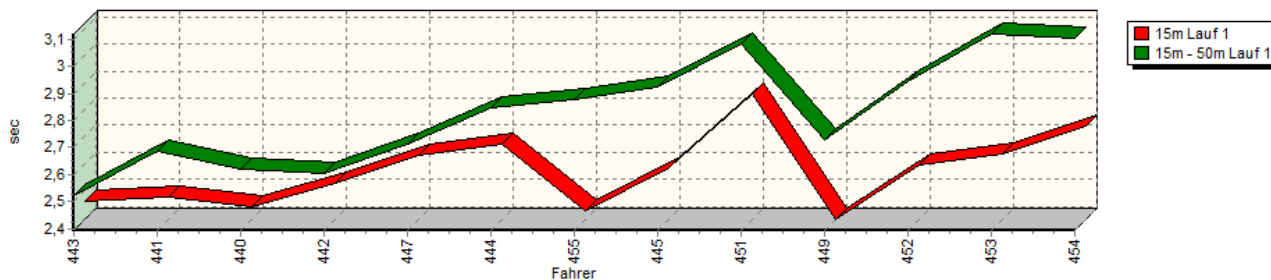
Int. Deutsche Automobil-Berg-Meisterschaft für Rennsportfahrzeuge - KW Berg-Cup Gruppe H

Österr. Automobil Berg-Meisterschaft

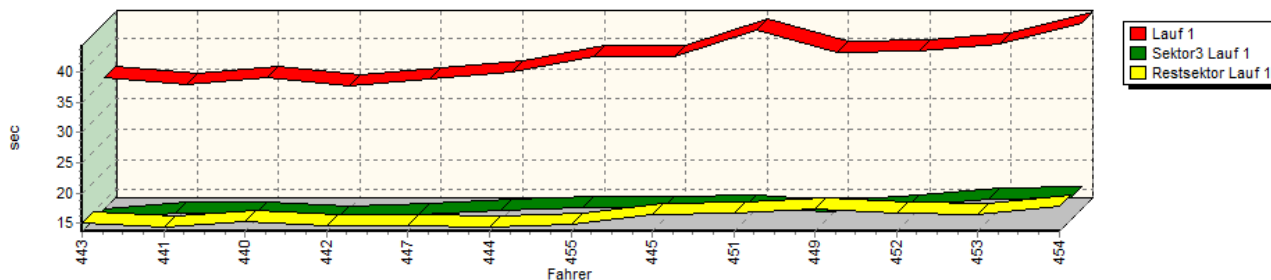


Sektorzeiten & Speeds - Gruppe H/E1 NSU und bis 1150 ccm

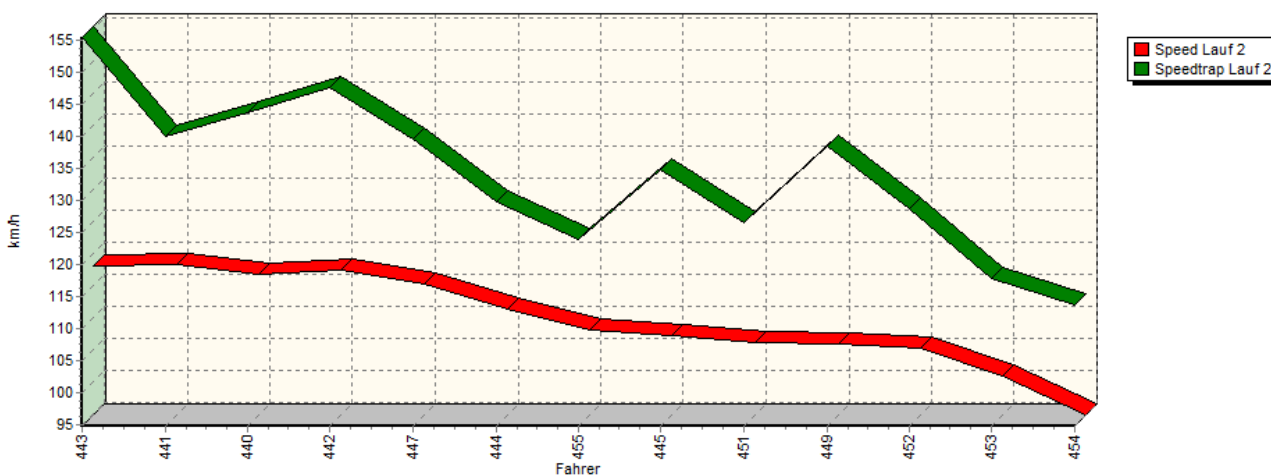
Sektor-Diagramm (Start) Lauf 1



Sektor-Diagramm (Rest) Lauf 1



Speed-Diagramm Lauf 2



Internationales 34. ADAC Bergrennen Mickhausen

3. – 5. Oktober 2014

FIA Internationaler Hill Climb Cup - Deutsche Automobil-Berg-Meisterschaft für Tourenwagen

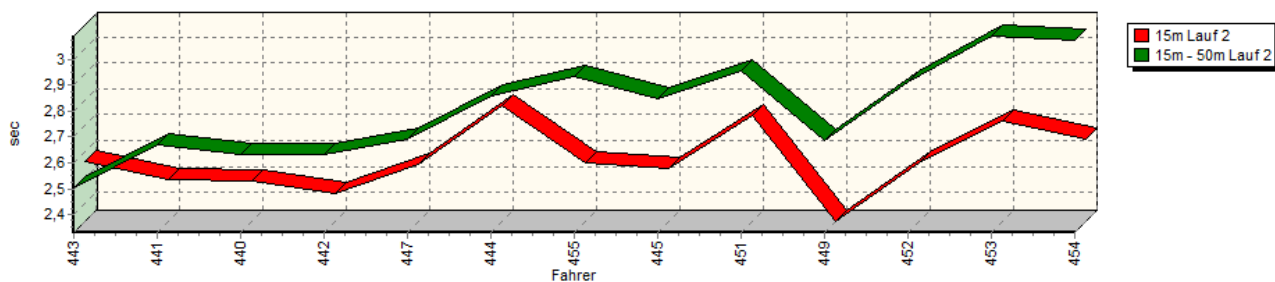
Int. Deutsche Automobil-Berg-Meisterschaft für Rennsportfahrzeuge - KW Berg-Cup Gruppe H

Österr. Automobil Berg-Meisterschaft

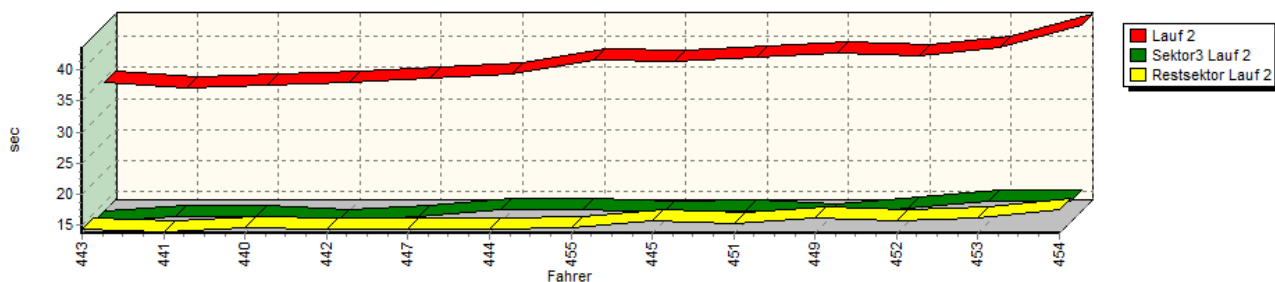


Sektorzeiten & Speeds - Gruppe H/E1 NSU und bis 1150 ccm

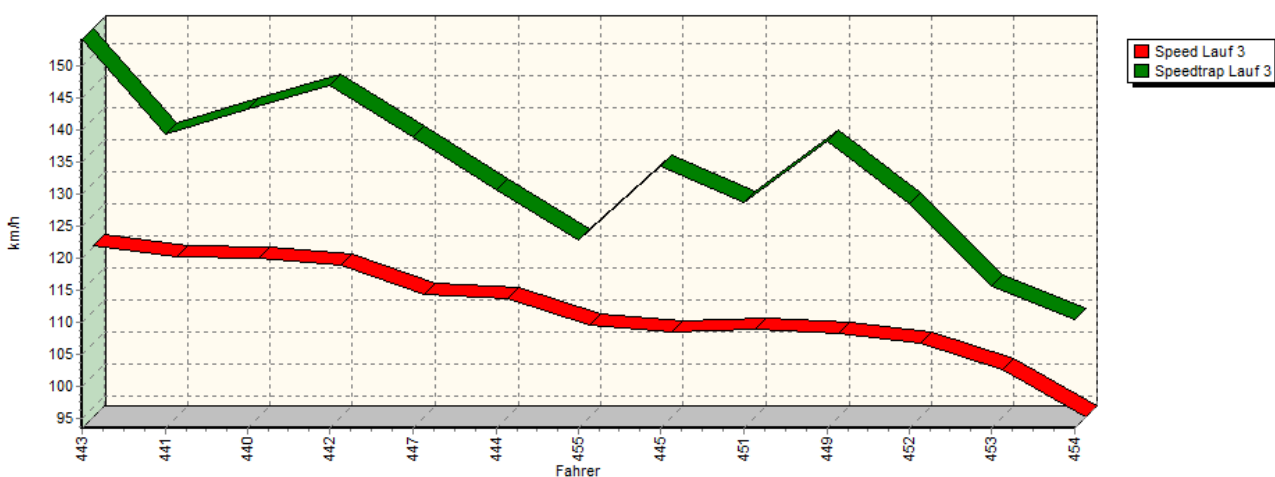
Sektor-Diagramm (Start) Lauf 2



Sektor-Diagramm (Rest) Lauf 2



Speed-Diagramm Lauf 3



Internationales 34. ADAC Bergrennen Mickhausen

3. – 5. Oktober 2014

FIA Internationaler Hill Climb Cup - Deutsche Automobil-Berg-Meisterschaft für Tourenwagen

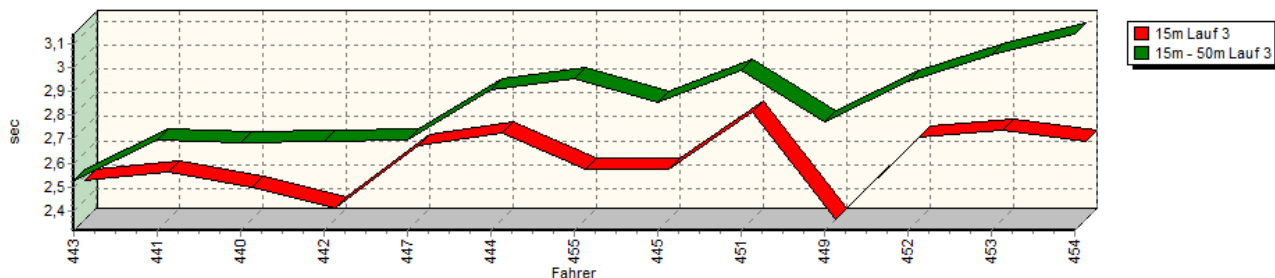
Int. Deutsche Automobil-Berg-Meisterschaft für Rennsportfahrzeuge - KW Berg-Cup Gruppe H

Österr. Automobil Berg-Meisterschaft

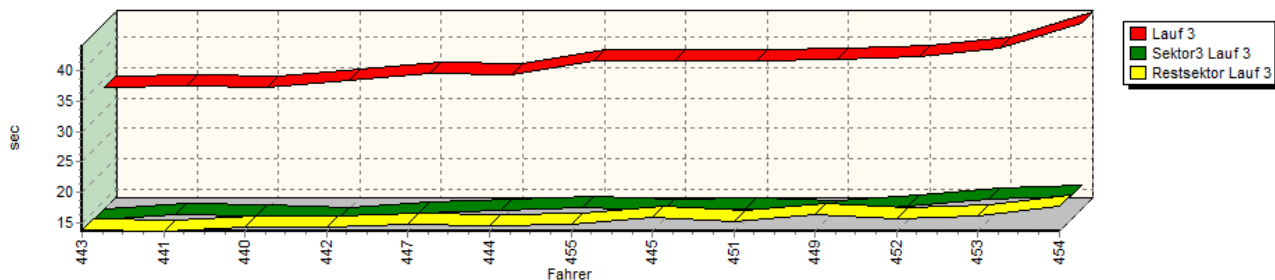


Sektorzeiten & Speeds - Gruppe H/E1 NSU und bis 1150 ccm

Sektor-Diagramm (Start) Lauf 3



Sektor-Diagramm (Rest) Lauf 3



Rg.	Nr.		Sektor 1 (25m)	Sektor 2 (25-80m)	Sektor 3	Speed Trap	Sektor 4	Sektor 5	Laufzeit	(Strf.)	Speed (Lauf)
1	443	STELBERG Thomas	VW Schneider Polo Coupé 16V								
		Lauf 1:	00:02.460	00:02.522	00:13.626	155,05 km/h	00:15.020	00:35.431	01:09.059		115,47 km/h
		Lauf 2:	00:02.562	00:02.501	00:13.705	155,41 km/h	00:14.284	00:34.437	01:07.489		118,15 km/h
		Lauf 3:	00:02.481	00:02.526	00:13.638	154,23 km/h	00:13.964	00:33.698	01:06.307		120,26 km/h
2	441	HEßBERGER Jürgen	Fiat 127 Sport Martini-Racing								
		Lauf 1:	00:02.474	00:02.688	00:14.706	140,24 km/h	00:14.371	00:34.387	01:08.626		116,19 km/h
		Lauf 2:	00:02.491	00:02.671	00:14.670	140,08 km/h	00:13.965	00:33.597	01:07.394		118,32 km/h
		Lauf 3:	00:02.516	00:02.697	00:14.575	139,54 km/h	00:13.682	00:33.728	01:07.198		118,66 km/h
3	440	STEGMANN Tobias	Schneider Audi 50								
		Lauf 1:	00:02.437	00:02.619	00:14.723	143,22 km/h	00:15.356	00:35.547	01:10.682		112,81 km/h
		Lauf 2:	00:02.486	00:02.635	00:14.590	143,73 km/h	00:14.567	00:34.040	01:08.318		116,72 km/h
		Lauf 3:	00:02.449	00:02.687	00:14.374	143,34 km/h	00:14.244	00:33.580	01:07.334		118,42 km/h
4	442	DEUTSCH Bernd	Schneider Audi 50								
		Lauf 1:	00:02.527	00:02.606	00:14.030	146,38 km/h	00:14.572	00:34.138	01:07.873		117,48 km/h
		Lauf 2:	00:02.437	00:02.630	00:14.019	147,52 km/h	00:14.357	00:34.449	01:07.892		117,45 km/h
		Lauf 3:	00:02.366	00:02.690	00:13.902	147,13 km/h	00:14.309	00:34.762	01:08.029		117,22 km/h
5	447	EBERLE Jörg	Fiat 127 Super Bamotec								
		Lauf 1:	00:02.631	00:02.712	00:14.668	138,71 km/h	00:14.669	00:35.278	01:09.958		113,98 km/h
		Lauf 2:	00:02.551	00:02.694	00:14.551	139,50 km/h	00:14.405	00:35.029	01:09.230		115,18 km/h
		Lauf 3:	00:02.625	00:02.697	00:14.709	138,97 km/h	00:14.798	00:35.919	01:10.748		112,71 km/h

Internationales 34. ADAC Bergrennen Mickhausen

3. – 5. Oktober 2014

FIA Internationaler Hill Climb Cup - Deutsche Automobil-Berg-Meisterschaft für Tourenwagen

Int. Deutsche Automobil-Berg-Meisterschaft für Rennsportfahrzeuge - KW Berg-Cup Gruppe H

Österr. Automobil Berg-Meisterschaft



Sektorzeiten & Speeds - Gruppe H/E1 NSU und bis 1150 ccm

Rg.	Nr.		Sektor 1 (25m)	Sektor 2 (25-80m)	Sektor 3	Speed Trap	Sektor 4	Sektor 5	Laufzeit	(Strf.)	Speed (Lauf)
6	444	RICHTER Peter		VW Schneider Polo							
		Lauf 1:	00:02.673	00:02.845	00:15.334	130,98 km/h	00:14.388	00:36.306	01:11.546		111,45 km/h
		Lauf 2:	00:02.776	00:02.860	00:15.673	129,81 km/h	00:14.442	00:35.816	01:11.567		111,42 km/h
		Lauf 3:	00:02.679	00:02.904	00:15.305	130,79 km/h	00:14.553	00:35.670	01:11.111		112,13 km/h
7	455	MERCURI Angelo		Fiat 500							
		Lauf 1:	00:02.426	00:02.878	00:15.789	123,08 km/h	00:14.868	00:38.963	01:14.924		106,43 km/h
		Lauf 2:	00:02.559	00:02.935	00:15.700	123,93 km/h	00:14.610	00:37.990	01:13.794		108,06 km/h
		Lauf 3:	00:02.529	00:02.951	00:15.730	123,03 km/h	00:14.716	00:37.905	01:13.831		108,00 km/h
8	445	RAUCH Rolf		Fiat 128 Coupé							
		Lauf 1:	00:02.581	00:02.923	00:15.665	134,64 km/h	00:16.316	00:38.963	01:16.448		104,31 km/h
		Lauf 2:	00:02.533	00:02.847	00:15.282	134,77 km/h	00:15.820	00:37.848	01:14.330		107,28 km/h
		Lauf 3:	00:02.529	00:02.856	00:15.312	134,42 km/h	00:15.975	00:37.969	01:14.641		106,83 km/h
9	451	WERNER Uwe		Ford Fiesta							
		Lauf 1:	00:02.856	00:03.085	00:16.039	121,68 km/h	00:16.543	00:43.411	01:21.934		97,32 km/h
		Lauf 2:	00:02.740	00:02.954	00:15.618	126,44 km/h	00:15.332	00:38.435	01:15.079		106,21 km/h
		Lauf 3:	00:02.765	00:02.988	00:15.414	128,87 km/h	00:15.279	00:37.909	01:14.355		107,24 km/h
10	449	EBENHÖH Silvia		VW Polo							
		Lauf 1:	00:02.393	00:02.727	00:14.959	136,66 km/h	00:17.255	00:39.586	01:16.920		103,67 km/h
		Lauf 2:	00:02.331	00:02.687	00:14.870	138,57 km/h	00:16.281	00:39.098	01:15.267		105,94 km/h
		Lauf 3:	00:02.317	00:02.771	00:14.935	138,28 km/h	00:16.473	00:38.257	01:14.753		106,67 km/h
11	452	EICHHOLZ Mike		Fiat Cinquecento 170							
		Lauf 1:	00:02.594	00:02.942	00:16.056	128,39 km/h	00:16.597	00:39.798	01:17.987		102,25 km/h
		Lauf 2:	00:02.559	00:02.914	00:15.931	128,60 km/h	00:15.713	00:38.593	01:15.710		105,32 km/h
		Lauf 3:	00:02.662	00:02.943	00:15.924	128,53 km/h	00:15.754	00:38.620	01:15.903		105,06 km/h
12	453	MERCURI Francesco		Fiat 126							
		Lauf 1:	00:02.635	00:03.119	00:17.093	117,00 km/h	00:16.444	00:41.119	01:20.410		99,17 km/h
		Lauf 2:	00:02.719	00:03.090	00:17.037	117,73 km/h	00:16.073	00:40.094	01:19.013		100,92 km/h
		Lauf 3:	00:02.692	00:03.050	00:17.111	115,66 km/h	00:16.181	00:39.944	01:18.978		100,96 km/h
13	454	PEZZULLO Aldo		Fiat 126							
		Lauf 1:	00:02.738	00:03.106	00:17.424	111,50 km/h	00:17.907	00:44.509	01:25.684		93,06 km/h
		Lauf 2:	00:02.649	00:03.073	00:17.193	113,71 km/h	00:17.551	00:43.644	01:24.110		94,81 km/h
		Lauf 3:	00:02.641	00:03.140	00:17.475	110,53 km/h	00:17.816	00:44.147	01:25.219		93,57 km/h