

Internationales 34. ADAC Bergrennen Mickhausen

3. – 5. Oktober 2014

FIA Internationaler Hill Climb Cup - Deutsche Automobil-Berg-Meisterschaft für Tourenwagen

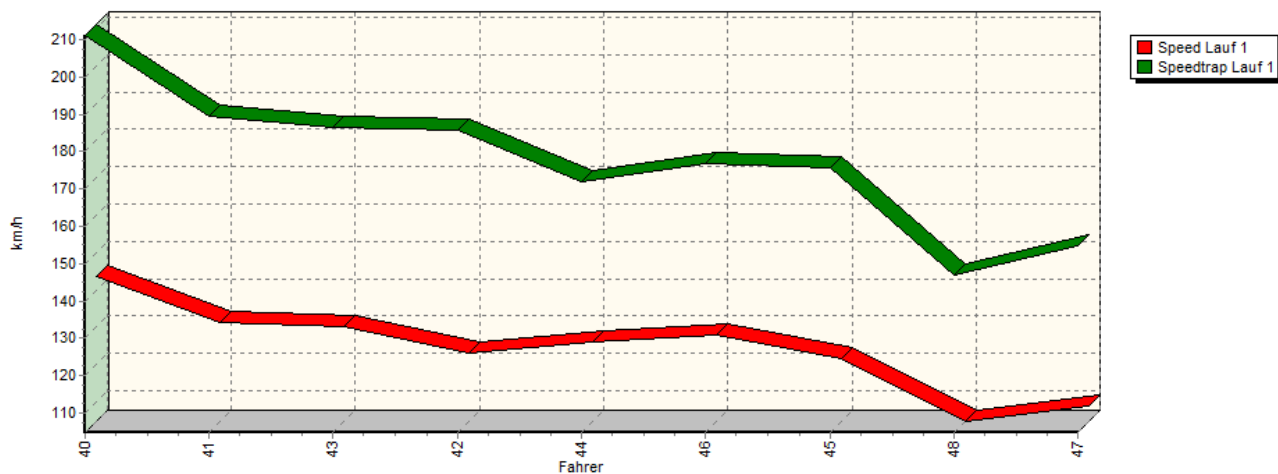
Int. Deutsche Automobil-Berg-Meisterschaft für Rennsportfahrzeuge - KW Berg-Cup Gruppe H

Österr. Automobil Berg-Meisterschaft

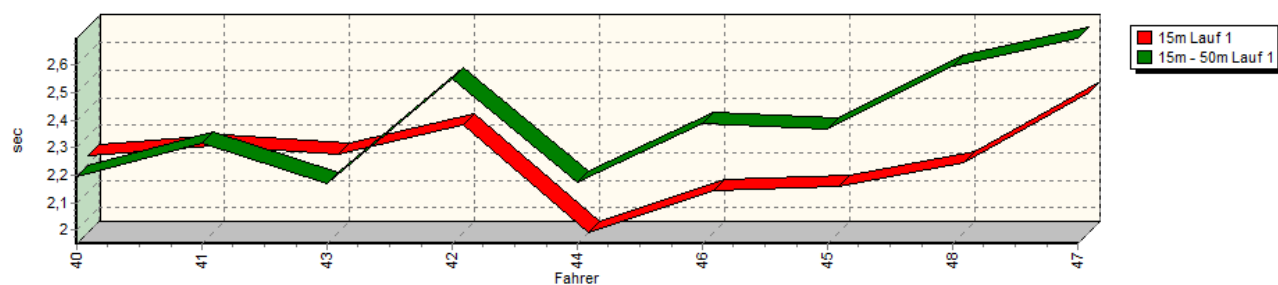


Sektorzeiten & Speeds - Gruppe CN, E2-SC, CSC (DMSB)

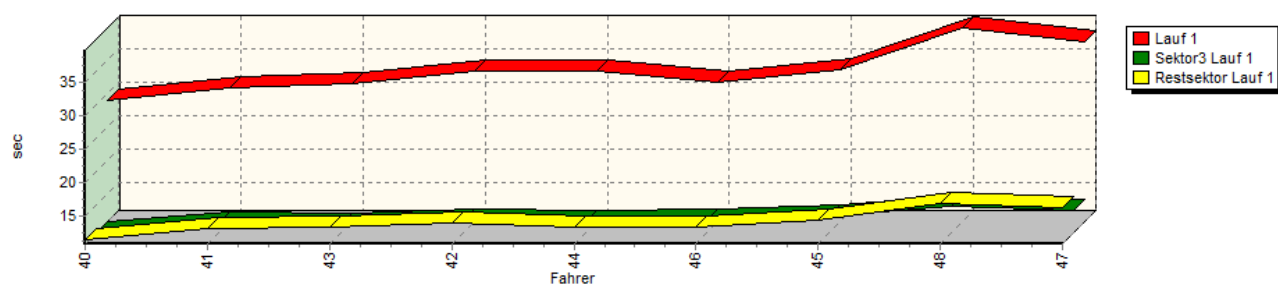
Speed-Diagramm Lauf 1



Sektor-Diagramm (Start) Lauf 1



Sektor-Diagramm (Rest) Lauf 1



Internationales 34. ADAC Bergrennen Mickhausen

3. – 5. Oktober 2014

FIA Internationaler Hill Climb Cup - Deutsche Automobil-Berg-Meisterschaft für Tourenwagen

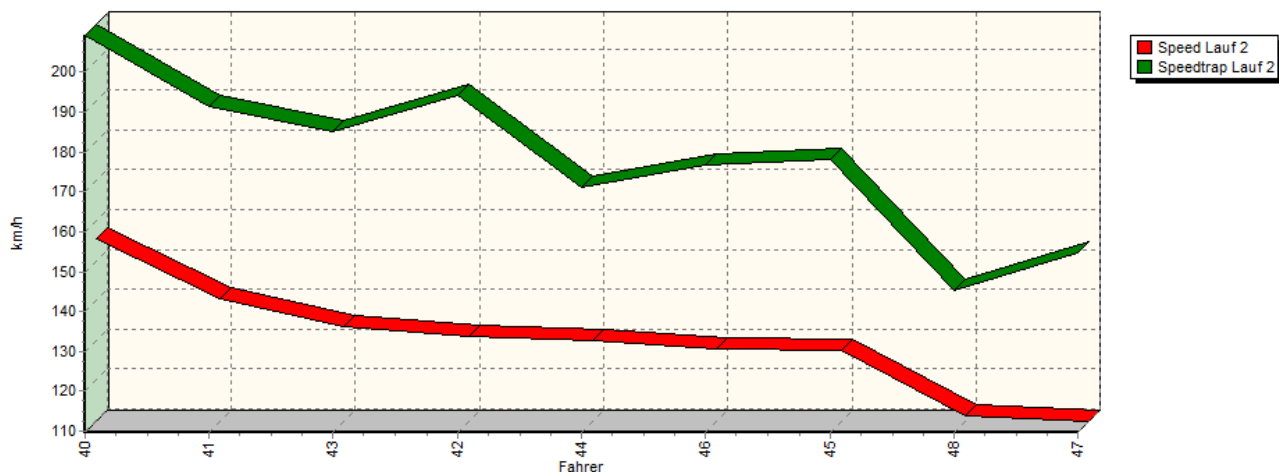
Int. Deutsche Automobil-Berg-Meisterschaft für Rennsportfahrzeuge - KW Berg-Cup Gruppe H

Österr. Automobil Berg-Meisterschaft

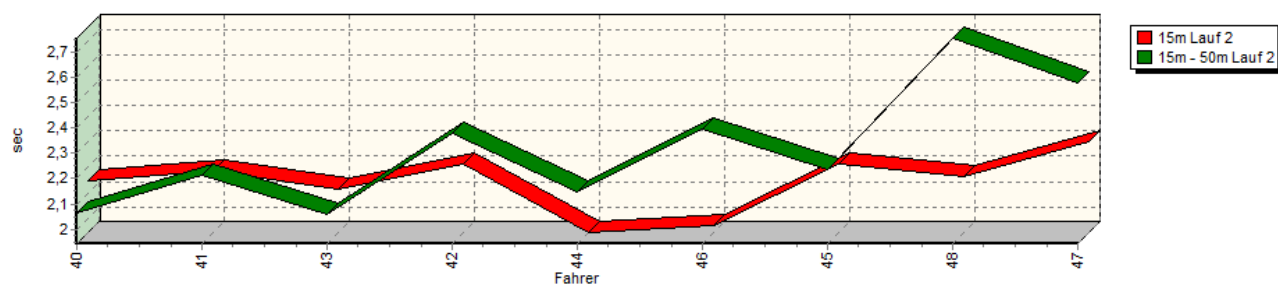


Sektorzeiten & Speeds - Gruppe CN, E2-SC, CSC (DMSB)

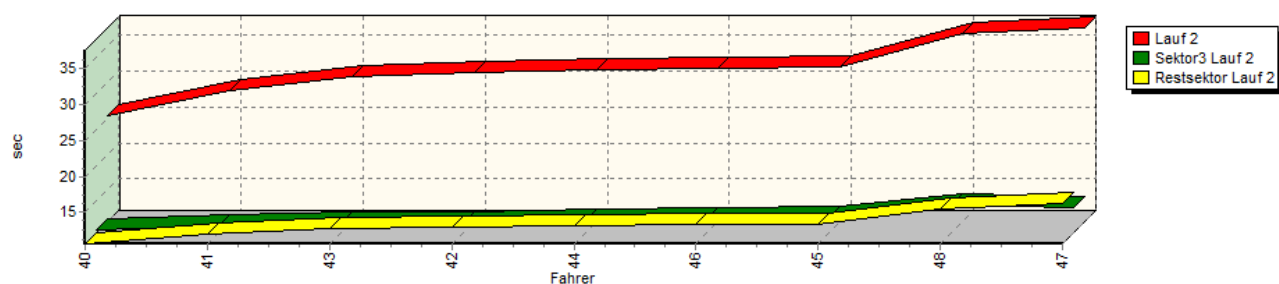
Speed-Diagramm Lauf 2



Sektor-Diagramm (Start) Lauf 2



Sektor-Diagramm (Rest) Lauf 2



Internationales 34. ADAC Bergrennen Mickhausen

3. – 5. Oktober 2014

FIA Internationaler Hill Climb Cup - Deutsche Automobil-Berg-Meisterschaft für Tourenwagen

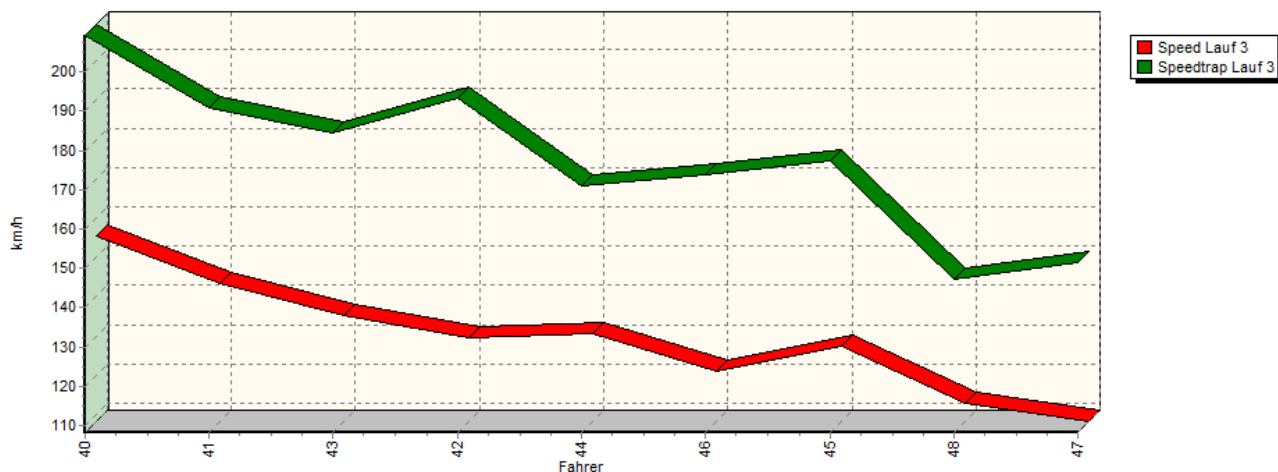
Int. Deutsche Automobil-Berg-Meisterschaft für Rennsportfahrzeuge - KW Berg-Cup Gruppe H

Österr. Automobil Berg-Meisterschaft

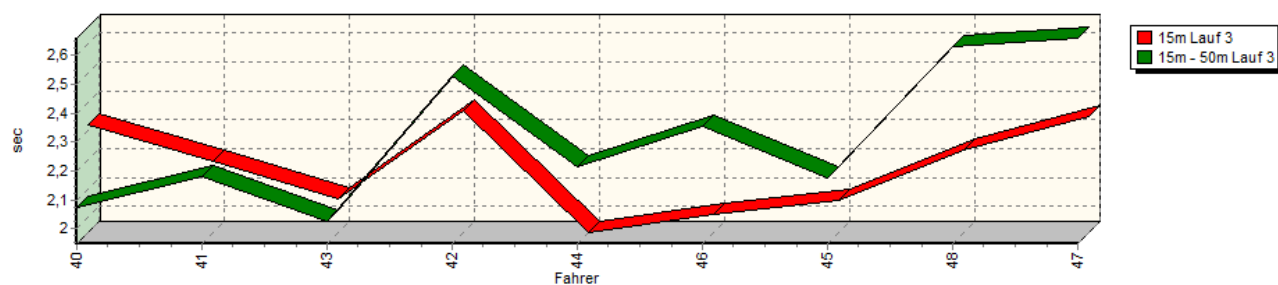


Sektorzeiten & Speeds - Gruppe CN, E2-SC, CSC (DMSB)

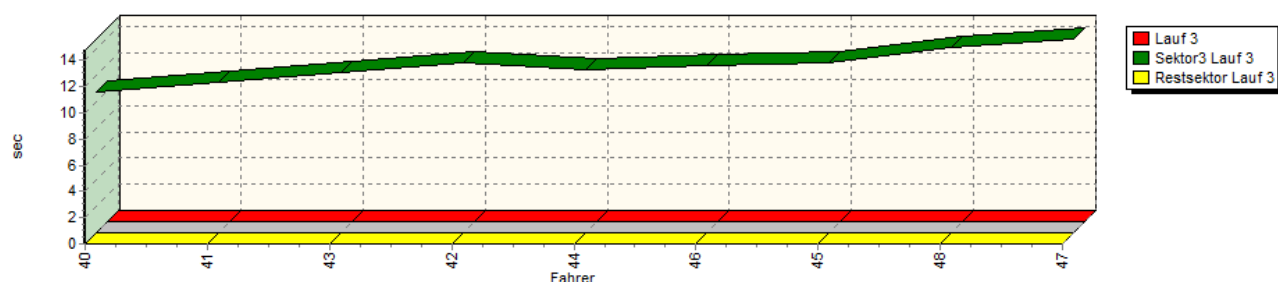
Speed-Diagramm Lauf 3



Sektor-Diagramm (Start) Lauf 3



Sektor-Diagramm (Rest) Lauf 3



Rg.	Nr.	Sektor 1 (25m)	Sektor 2 (25-80m)	Sektor 3	Speed Trap	Sektor 4	Sektor 5	Laufzeit	(Strf.)	Speed (Lauf)
1	40	MERLI Christian		Osella PA 2000						
		Lauf 1:	00:02.231	00:02.197	00:10.778	211,19 km/h	00:11.373	00:29.002	00:55.581	143,47 km/h
		Lauf 2:	00:02.147	00:02.062	00:11.013	209,24 km/h	00:10.613	00:25.414	00:51.249	155,59 km/h
		Lauf 3:	00:02.322	00:02.076	00:10.793	209,23 km/h	*	*	00:51.358	155,26 km/h

Internationales 34. ADAC Bergrennen Mickhausen

3. – 5. Oktober 2014

FIA Internationaler Hill Climb Cup - Deutsche Automobil-Berg-Meisterschaft für Tourenwagen

Int. Deutsche Automobil-Berg-Meisterschaft für Rennsportfahrzeuge - KW Berg-Cup Gruppe H

Österr. Automobil Berg-Meisterschaft



Sektorzeiten & Speeds - Gruppe CN, E2-SC, CSC (DMSB)

Rg.	Nr.		Sektor 1 (25m)	Sektor 2 (25-80m)	Sektor 3	Speed Trap	Sektor 4	Sektor 5	Laufzeit	(Strf.)	Speed (Lauf)
2	41	MAGLIONA Omar		Osella PA 21/S EVO							
		Lauf 1:	00:02.268	00:02.315	00:12.286	189,70 km/h	00:13.037	00:30.833	01:00.739		131,28 km/h
		Lauf 2:	00:02.184	00:02.213	00:11.556	191,29 km/h	00:12.000	00:28.813	00:56.766		140,47 km/h
		Lauf 3:	00:02.197	00:02.178	00:11.514	190,93 km/h	*	*	00:55.578		143,47 km/h
3	43	LETMADE Bernd		Norma 1120							
		Lauf 1:	00:02.236	00:02.172	00:12.066	186,67 km/h	00:13.270	00:31.476	01:01.220		130,25 km/h
		Lauf 2:	00:02.116	00:02.058	00:11.992	185,28 km/h	00:12.843	00:30.738	00:59.747		133,46 km/h
		Lauf 3:	00:02.066	00:02.023	00:12.218	184,52 km/h	*	*	00:59.052		135,03 km/h
4	42	ZERLA Adriano		Osella PA 21/S EVO							
		Lauf 1:	00:02.345	00:02.552	00:12.705	185,67 km/h	00:13.892	00:33.358	01:04.852		122,96 km/h
		Lauf 2:	00:02.211	00:02.381	00:12.029	194,33 km/h	00:12.933	00:31.285	01:00.839		131,07 km/h
		Lauf 3:	00:02.368	00:02.530	00:12.943	193,19 km/h	*	*	01:01.518		129,62 km/h
5	44	WOLPERT Uwe		UWR WFK 07							
		Lauf 1:	00:01.951	00:02.177	00:12.508	172,15 km/h	00:13.291	00:33.275	01:03.202		126,17 km/h
		Lauf 2:	00:01.943	00:02.147	00:12.352	171,06 km/h	00:13.178	00:31.746	01:01.366		129,94 km/h
		Lauf 3:	00:01.948	00:02.216	00:12.509	171,07 km/h	*	*	01:01.076		130,56 km/h
6	46	MIETHKE Günter		Norma/Honda M20							
		Lauf 1:	00:02.106	00:02.388	00:12.687	176,99 km/h	00:13.383	00:31.728	01:02.292		128,01 km/h
		Lauf 2:	00:01.970	00:02.397	00:12.648	176,62 km/h	00:13.292	00:32.017	01:02.324		127,94 km/h
		Lauf 3:	00:02.011	00:02.355	00:12.780	173,94 km/h	*	*	01:05.899		121,00 km/h
7	45	AMANN Peter		PRC Sportcar S4							
		Lauf 1:	00:02.117	00:02.370	00:13.308	175,65 km/h	00:14.232	00:33.546	01:05.573		121,60 km/h
		Lauf 2:	00:02.211	00:02.235	00:12.778	177,98 km/h	00:13.309	00:32.049	01:02.582		127,42 km/h
		Lauf 3:	00:02.057	00:02.175	00:12.988	177,30 km/h	*	*	01:02.511		127,56 km/h
8	48	SIEBERT Gerhard		Osella PA 18							
		Lauf 1:	00:02.203	00:02.597	00:14.770	146,81 km/h	00:16.752	00:39.821	01:16.143		104,72 km/h
		Lauf 2:	00:02.165	00:02.753	00:14.537	145,40 km/h	00:15.500	00:36.883	01:11.838		111,00 km/h
		Lauf 3:	00:02.234	00:02.632	00:14.109	147,41 km/h	*	*	01:10.619		112,92 km/h
9	47	COLLISI Stephan		Behnke Condor C002							
		Lauf 1:	00:02.461	00:02.699	00:14.085	154,83 km/h	00:16.314	00:37.684	01:13.243		108,87 km/h
		Lauf 2:	00:02.302	00:02.577	00:14.013	154,72 km/h	00:16.241	00:37.574	01:12.707		109,67 km/h
		Lauf 3:	00:02.348	00:02.659	00:14.798	151,33 km/h	*	*	01:13.642		108,28 km/h

Internationales 34. ADAC Bergrennen Mickhausen

3. – 5. Oktober 2014

FIA Internationaler Hill Climb Cup - Deutsche Automobil-Berg-Meisterschaft für Tourenwagen

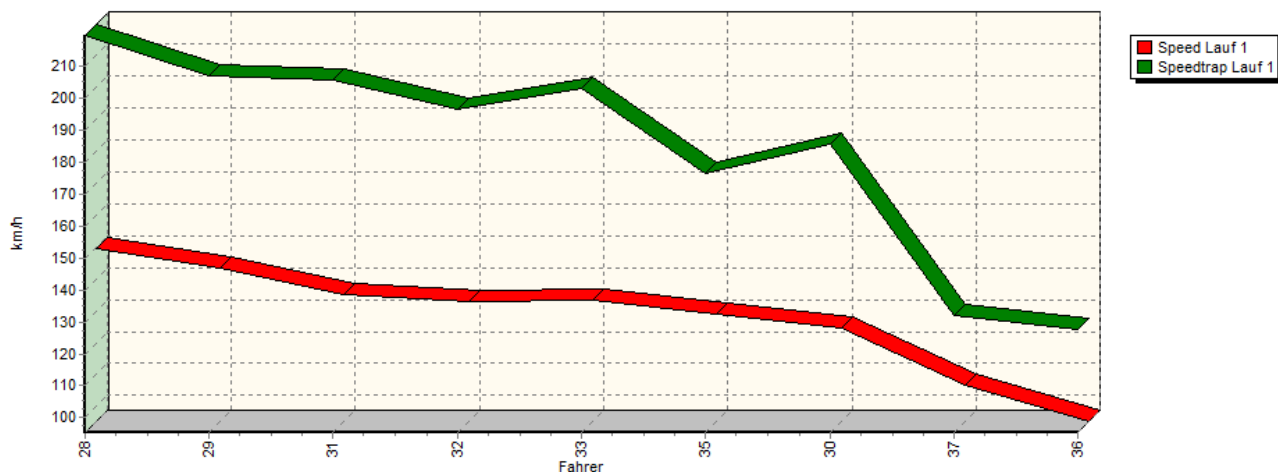
Int. Deutsche Automobil-Berg-Meisterschaft für Rennsportfahrzeuge - KW Berg-Cup Gruppe H

Österr. Automobil Berg-Meisterschaft

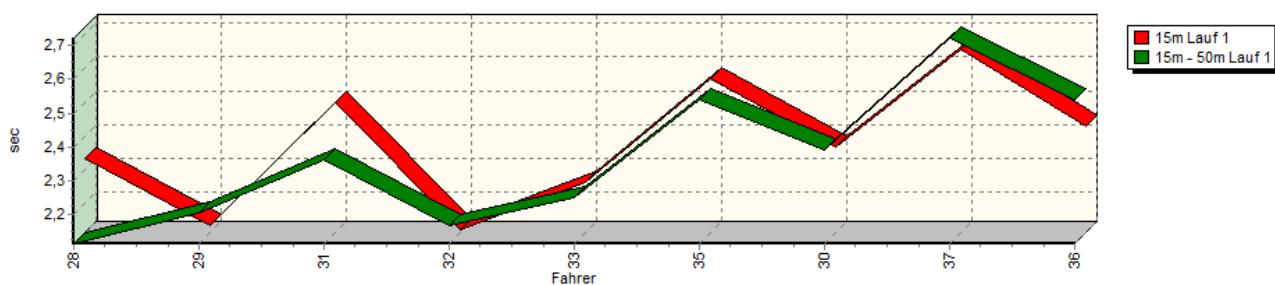


Sektorzeiten & Speeds - Gruppe CN, E2-SC, CSC (DMSB)

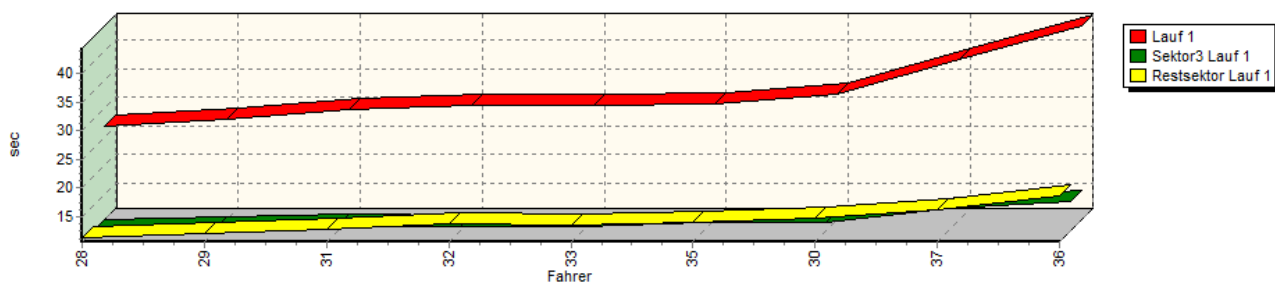
Speed-Diagramm Lauf 1



Sektor-Diagramm (Start) Lauf 1



Sektor-Diagramm (Rest) Lauf 1



Internationales 34. ADAC Bergrennen Mickhausen

3. – 5. Oktober 2014

FIA Internationaler Hill Climb Cup - Deutsche Automobil-Berg-Meisterschaft für Tourenwagen

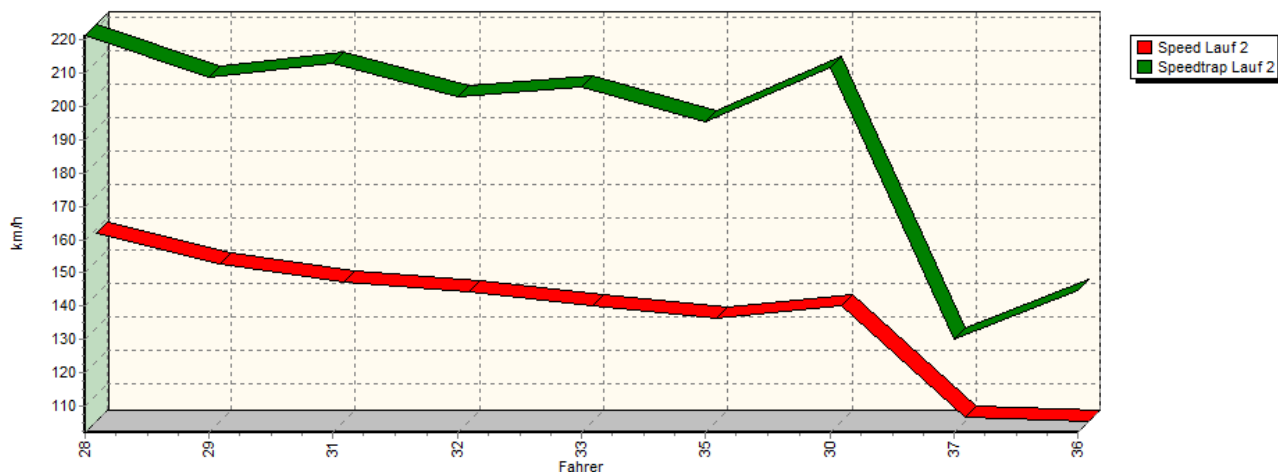
Int. Deutsche Automobil-Berg-Meisterschaft für Rennsportfahrzeuge - KW Berg-Cup Gruppe H

Österr. Automobil Berg-Meisterschaft

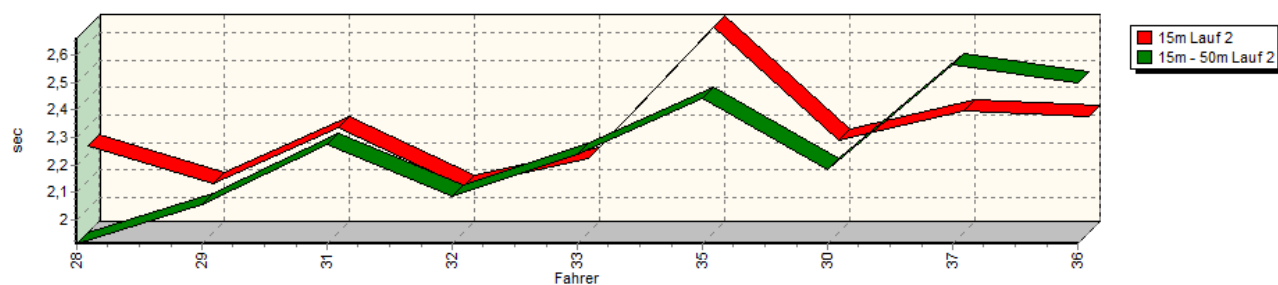


Sektorzeiten & Speeds - Gruppe CN, E2-SC, CSC (DMSB)

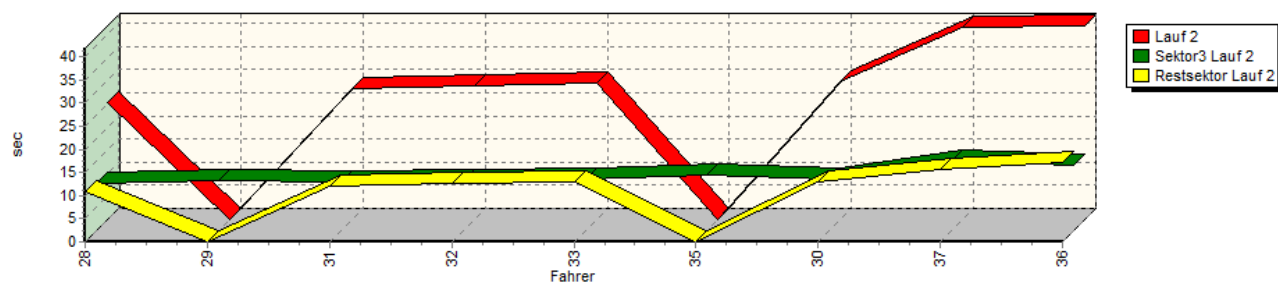
Speed-Diagramm Lauf 2



Sektor-Diagramm (Start) Lauf 2



Sektor-Diagramm (Rest) Lauf 2



Internationales 34. ADAC Bergrennen Mickhausen

3. – 5. Oktober 2014

FIA Internationaler Hill Climb Cup - Deutsche Automobil-Berg-Meisterschaft für Tourenwagen

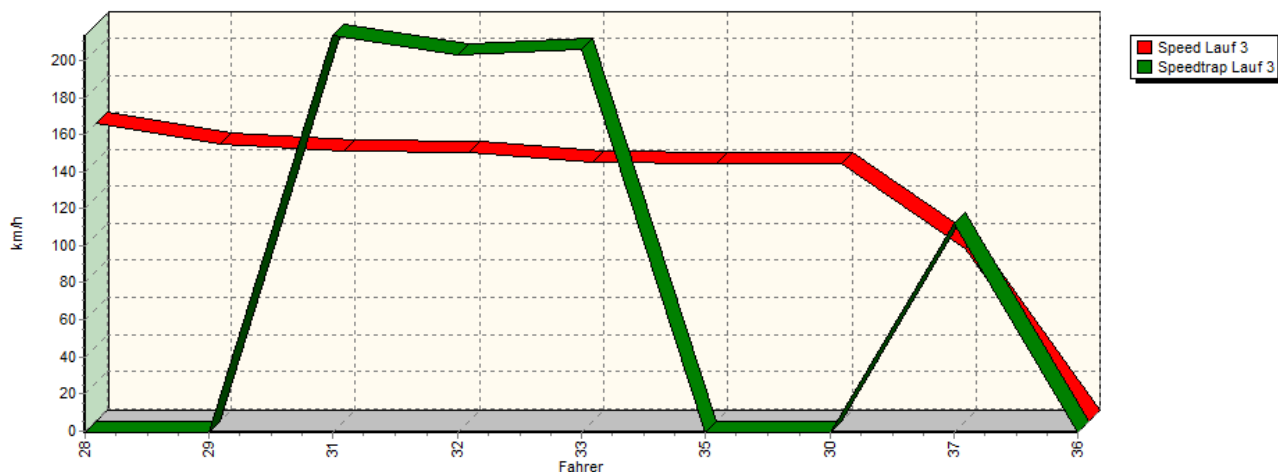
Int. Deutsche Automobil-Berg-Meisterschaft für Rennsportfahrzeuge - KW Berg-Cup Gruppe H

Österr. Automobil Berg-Meisterschaft

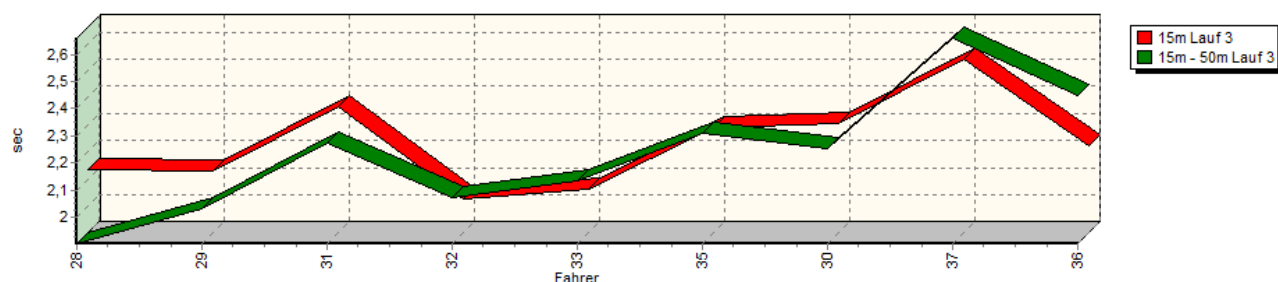


Sektorzeiten & Speeds - Gruppe CN, E2-SC, CSC (DMSB)

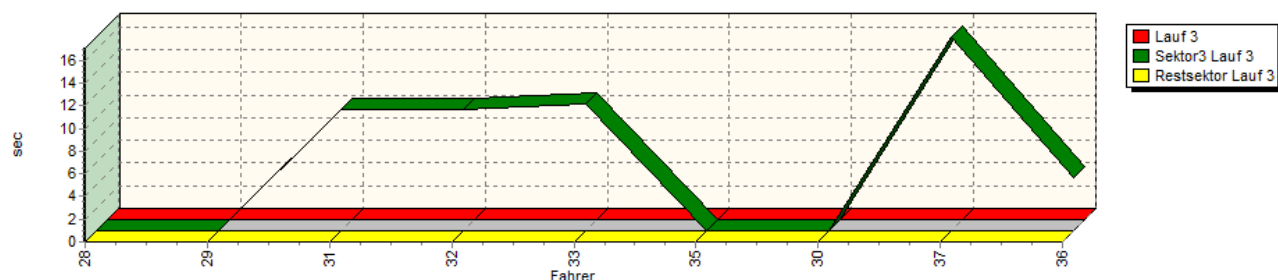
Speed-Diagramm Lauf 3



Sektor-Diagramm (Start) Lauf 3



Sektor-Diagramm (Rest) Lauf 3



Rg.	Nr.	Sektor 1 (25m)	Sektor 2 (25-80m)	Sektor 3	Speed Trap	Sektor 4	Sektor 5	Laufzeit	(Strf.)	Speed (Lauf)
1	28	FAGGIOLI Simone		Norma M 20 FC						
		Lauf 1:	00:02.331	00:02.114	00:10.576	219,66 km/h	00:11.370	00:26.955	00:53.346	149,48 km/h
		Lauf 2:	00:02.229	00:01.912	00:10.176	221,11 km/h	00:10.685	00:25.302	00:50.304	158,51 km/h
		Lauf 3:	00:02.135	00:01.903	*	* km/h	*	*	00:49.837	160,00 km/h

Internationales 34. ADAC Bergrennen Mickhausen

3. – 5. Oktober 2014

FIA Internationaler Hill Climb Cup - Deutsche Automobil-Berg-Meisterschaft für Tourenwagen

Int. Deutsche Automobil-Berg-Meisterschaft für Rennsportfahrzeuge - KW Berg-Cup Gruppe H

Österr. Automobil Berg-Meisterschaft



Sektorzeiten & Speeds - Gruppe CN, E2-SC, CSC (DMSB)

Rg.	Nr.		Sektor 1 (25m)	Sektor 2 (25-80m)	Sektor 3	Speed Trap	Sektor 4	Sektor 5	Laufzeit	(Strf.)	Speed (Lauf)
2	29	STEINER Marcel		Martini Mk77/BMW							
		Lauf 1:	00:02.134	00:02.204	00:11.149	206,99 km/h	00:12.013	00:28.043	00:55.543		143,56 km/h
		Lauf 2:	00:02.090	00:02.055	00:10.769	208,52 km/h	*	*	00:53.356		149,45 km/h
		Lauf 3:	00:02.128	00:02.034	*	* km/h	*	*	00:53.444		149,20 km/h
3	31	NEVERIL Dusan		Norma M 20 FC							
		Lauf 1:	00:02.500	00:02.360	00:11.488	205,75 km/h	00:12.863	00:29.814	00:59.025		135,09 km/h
		Lauf 2:	00:02.295	00:02.275	00:10.669	212,77 km/h	00:11.956	00:28.262	00:55.457		143,78 km/h
		Lauf 3:	00:02.367	00:02.274	00:10.757	213,65 km/h	*	*	00:54.953		145,11 km/h
4	32	LANG Uwe		Osella PA 20/S EVO							
		Lauf 1:	00:02.121	00:02.167	00:11.212	196,75 km/h	00:13.801	00:30.621	00:59.922		133,07 km/h
		Lauf 2:	00:02.080	00:02.084	00:10.930	202,78 km/h	00:12.756	00:28.766	00:56.616		140,84 km/h
		Lauf 3:	00:02.025	00:02.073	00:10.757	203,40 km/h	*	*	00:55.363		144,03 km/h
5	33	GEBHARD Dino		Osella PA 20/S							
		Lauf 1:	00:02.263	00:02.251	00:11.404	203,16 km/h	00:13.394	00:30.554	00:59.866		133,20 km/h
		Lauf 2:	00:02.180	00:02.236	00:11.278	205,61 km/h	00:13.032	00:29.619	00:58.345		136,67 km/h
		Lauf 3:	00:02.062	00:02.136	00:11.182	206,25 km/h	*	*	00:57.231		139,33 km/h
6	35	BEHNKE Michael		Osella PA 20							
		Lauf 1:	00:02.567	00:02.538	00:12.030	176,67 km/h	00:13.981	00:30.725	01:01.841		128,94 km/h
		Lauf 2:	00:02.662	00:02.445	00:12.082	195,11 km/h	*	*	00:59.830		133,28 km/h
		Lauf 3:	00:02.290	00:02.312	*	* km/h	*	*	00:57.622		138,38 km/h
7	30	MADRIAN Ferdinand		Norma M 20F							
		Lauf 1:	00:02.367	00:02.392	00:12.126	185,67 km/h	00:14.631	00:32.398	01:03.914		124,76 km/h
		Lauf 2:	00:02.251	00:02.184	00:11.238	211,33 km/h	00:12.828	00:29.785	00:58.286		136,81 km/h
		Lauf 3:	00:02.303	00:02.251	*	* km/h	*	*	00:57.706		138,18 km/h
8	37	TERSCHL Wolfgang		Prosport LM 3000							
		Lauf 1:	00:02.653	00:02.721	00:14.512	131,87 km/h	00:16.165	00:38.598	01:14.649		106,82 km/h
		Lauf 2:	00:02.357	00:02.566	00:15.128	130,25 km/h	00:15.538	00:41.568	01:17.157		103,35 km/h
		Lauf 3:	00:02.540	00:02.660	00:17.102	111,85 km/h	*	*	01:26.317		92,38 km/h
9	36	MADRIAN Joanna		KTM X - BCW							
		Lauf 1:	00:02.427	00:02.541	00:15.576	127,56 km/h	00:18.592	00:44.458	01:23.594		95,39 km/h
		Lauf 2:	00:02.337	00:02.498	00:14.198	144,86 km/h	00:17.136	00:41.832	01:18.001		102,23 km/h
		Lauf 3:	00:02.224	00:02.450	00:04.625	* km/h	*	*	A		* km/h