

Internationales 34. ADAC Bergrennen Mickhausen

3. – 5. Oktober 2014

FIA Internationaler Hill Climb Cup - Deutsche Automobil-Berg-Meisterschaft für Tourenwagen

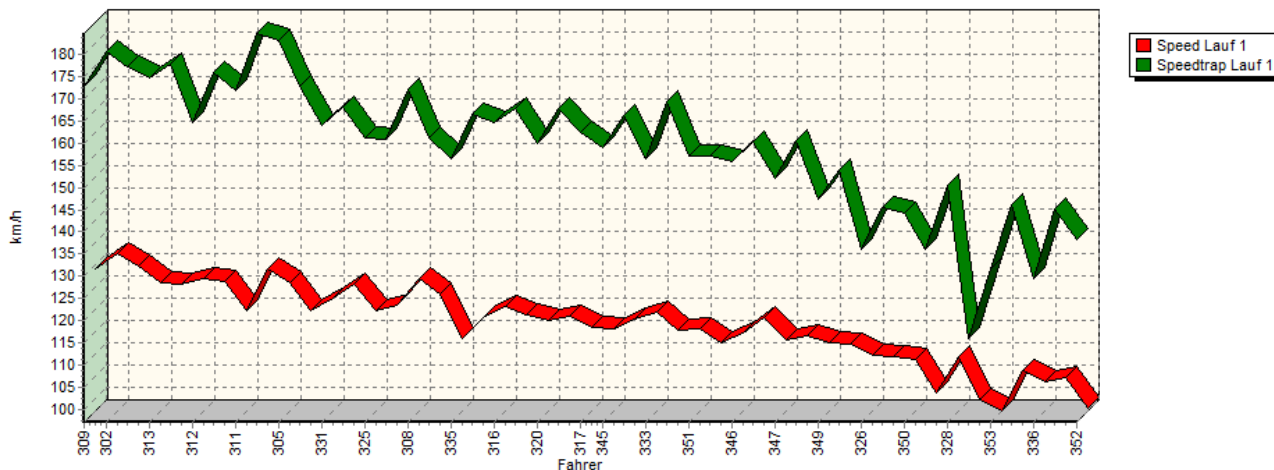
Int. Deutsche Automobil-Berg-Meisterschaft für Rennsportfahrzeuge - KW Berg-Cup Gruppe H

Österr. Automobil Berg-Meisterschaft

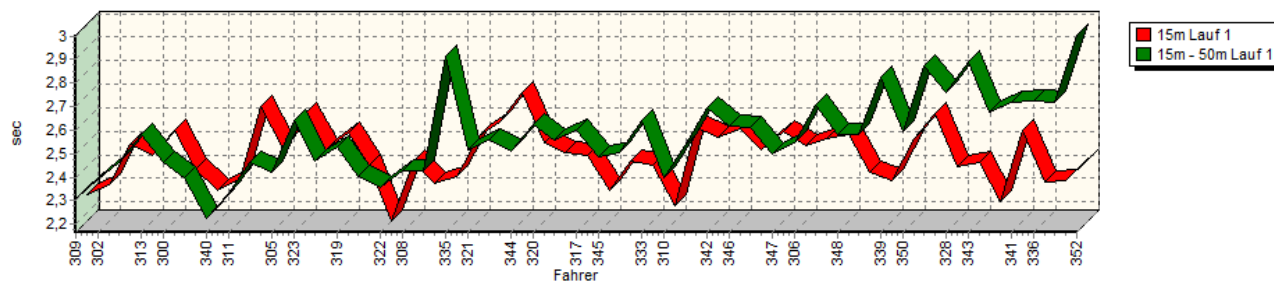


Sektorzeiten & Speeds - Gruppe H, E1, FS (DMSB), E1 (OSK) bis 2000 ccm - Klasse 18

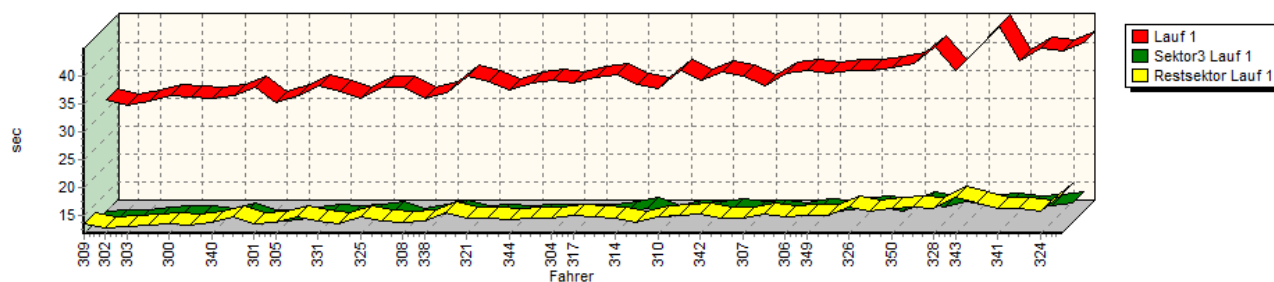
Speed-Diagramm Lauf 1



Sektor-Diagramm (Start) Lauf 1



Sektor-Diagramm (Rest) Lauf 1



Internationales 34. ADAC Bergrennen Mickhausen

3. – 5. Oktober 2014

FIA Internationaler Hill Climb Cup - Deutsche Automobil-Berg-Meisterschaft für Tourenwagen

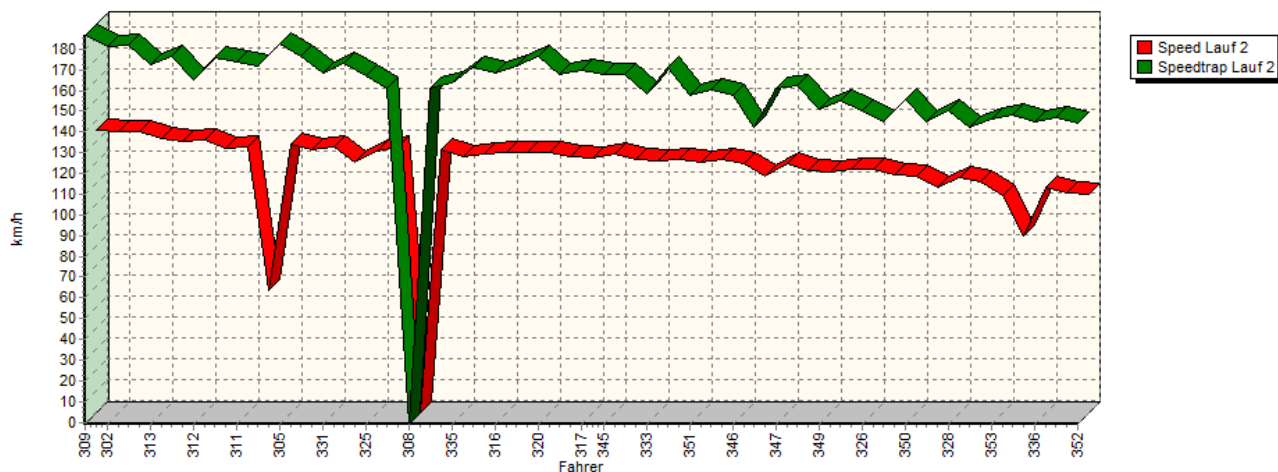
Int. Deutsche Automobil-Berg-Meisterschaft für Rennsportfahrzeuge - KW Berg-Cup Gruppe H

Österr. Automobil Berg-Meisterschaft

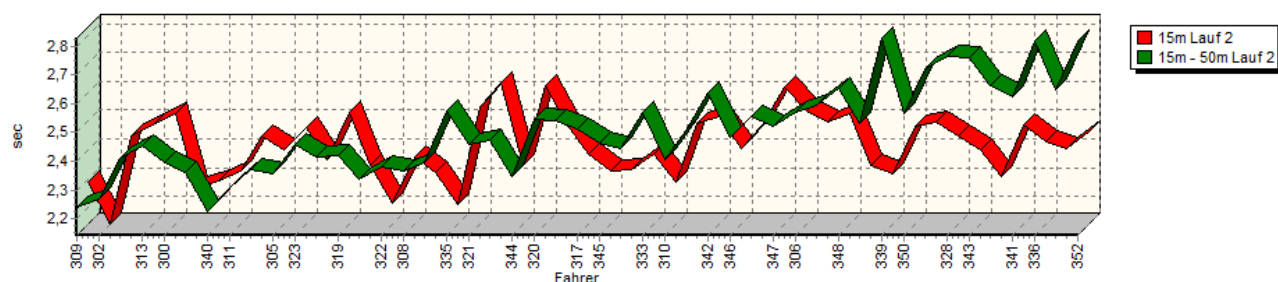


Sektorzeiten & Speeds - Gruppe H, E1, FS (DMSB), E1 (OSK) bis 2000 ccm - Klasse 18

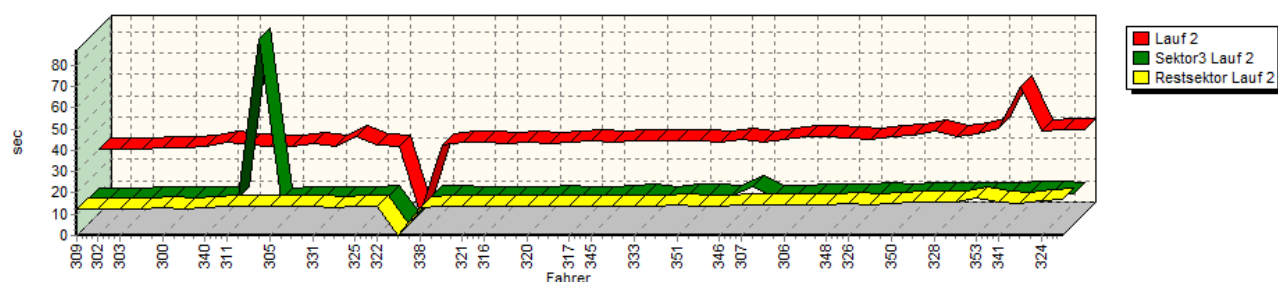
Speed-Diagramm Lauf 2



Sektor-Diagramm (Start) Lauf 2



Sektor-Diagramm (Rest) Lauf 2



Internationales 34. ADAC Bergrennen Mickhausen

3. – 5. Oktober 2014

FIA Internationaler Hill Climb Cup - Deutsche Automobil-Berg-Meisterschaft für Tourenwagen

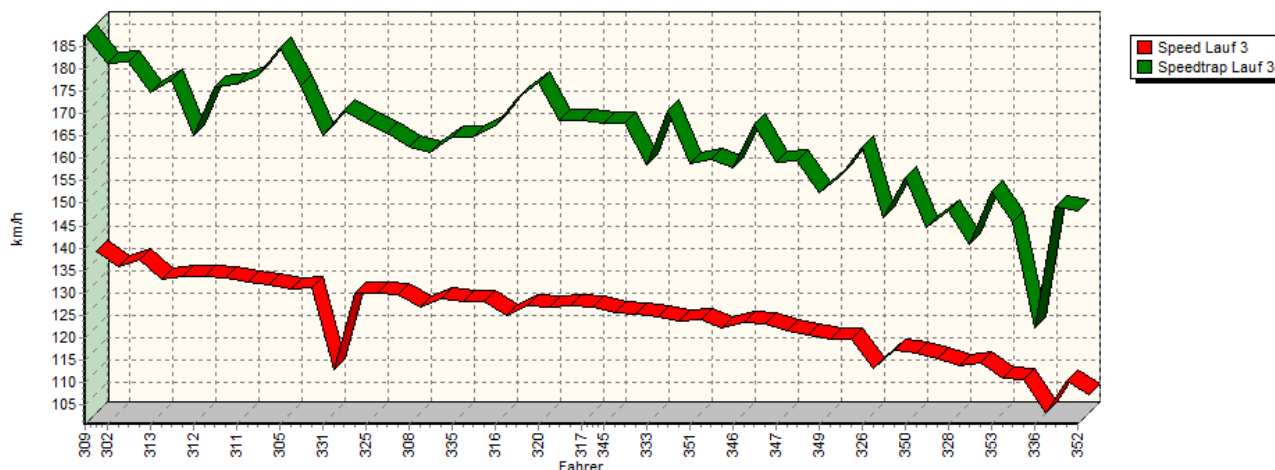
Int. Deutsche Automobil-Berg-Meisterschaft für Rennsportfahrzeuge - KW Berg-Cup Gruppe H

Österr. Automobil Berg-Meisterschaft

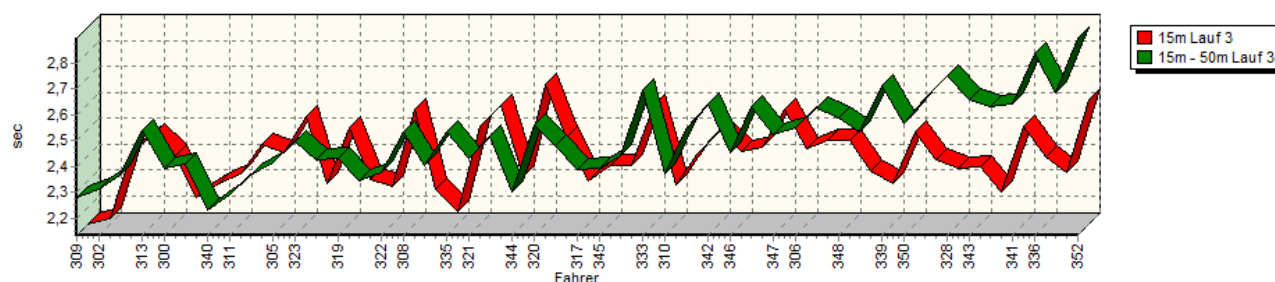


Sektorzeiten & Speeds - Gruppe H, E1, FS (DMSB), E1 (OSK) bis 2000 ccm - Klasse 18

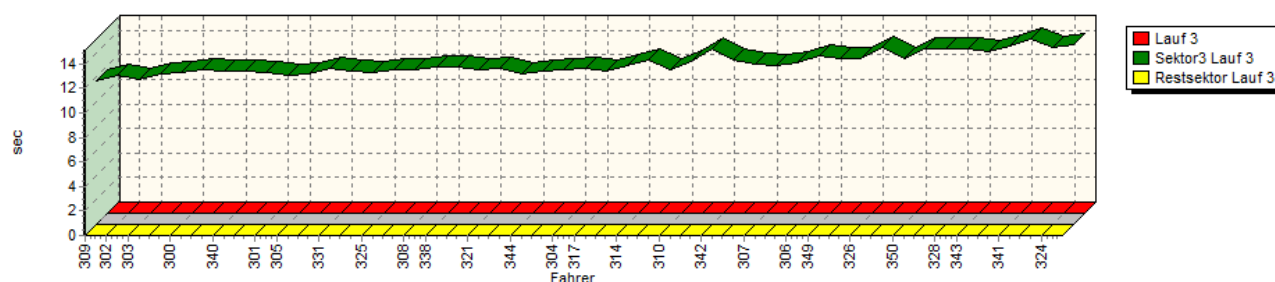
Speed-Diagramm Lauf 3



Sektor-Diagramm (Start) Lauf 3



Sektor-Diagramm (Rest) Lauf 3



Rg.	Nr.	Sektor 1 (25m)	Sektor 2 (25-80m)	Sektor 3	Speed Trap	Sektor 4	Sektor 5	Laufzeit	(Strf.)	Speed (Lauf)
1	309	NICKEL Patrik		Gerent Opel Kadett C						
		Lauf 1:	00:02.277	00:02.306	00:11.738	172,85 km/h	00:13.591	00:31.776	01:01.688	129,26 km/h
		Lauf 2:	00:02.288	00:02.237	00:11.749	186,57 km/h	00:12.380	00:30.334	00:58.988	135,18 km/h
		Lauf 3:	00:02.133	00:02.280	00:11.679	187,45 km/h	*	*	00:58.319	136,73 km/h

Internationales 34. ADAC Bergrennen Mickhausen

3. – 5. Oktober 2014

FIA Internationaler Hill Climb Cup - Deutsche Automobil-Berg-Meisterschaft für Tourenwagen

Int. Deutsche Automobil-Berg-Meisterschaft für Rennsportfahrzeuge - KW Berg-Cup Gruppe H

Österr. Automobil Berg-Meisterschaft



Sektorzeiten & Speeds - Gruppe H, E1, FS (DMSB), E1 (OSK) bis 2000 ccm - Klasse 18

Rg.	Nr.		Sektor 1 (25m)	Sektor 2 (25-80m)	Sektor 3	Speed Trap	Sektor 4	Sektor 5	Laufzeit	(Strf.)	Speed (Lauf)
2	302	SONDERBAUER Roman	Opel Kadett C Coupé 16V								
		Lauf 1:	00:02.319	00:02.394	00:12.031	180,63 km/h	00:12.675	00:30.654	01:00.073		132,74 km/h
		Lauf 2:	00:02.142	00:02.267	00:11.896	181,13 km/h	00:12.482	00:30.259	00:59.046		135,05 km/h
		Lauf 3:	00:02.157	00:02.310	00:12.137	181,30 km/h	*	*	00:59.758		133,44 km/h
3	303	ELLER Hans Peter	VW Scirocco								
		Lauf 1:	00:02.495	00:02.465	00:12.042	177,15 km/h	00:12.963	00:31.517	01:01.482		129,70 km/h
		Lauf 2:	00:02.450	00:02.411	00:11.863	181,90 km/h	00:12.485	00:29.965	00:59.174		134,76 km/h
		Lauf 3:	00:02.410	00:02.368	00:11.857	181,53 km/h	*	*	00:59.156		134,80 km/h
4	313	REICH Markus	VW Golf II 16V								
		Lauf 1:	00:02.447	00:02.582	00:12.442	174,73 km/h	00:13.289	00:32.495	01:03.255		126,06 km/h
		Lauf 2:	00:02.488	00:02.454	00:12.179	172,30 km/h	00:12.610	00:30.860	01:00.591		131,60 km/h
		Lauf 3:	00:02.481	00:02.541	00:12.265	174,64 km/h	*	*	01:01.109		130,49 km/h
5	300	ROTTENBERGER Dieter	BMW 318i E36 STW								
		Lauf 1:	00:02.552	00:02.461	00:12.757	177,64 km/h	00:13.409	00:32.226	01:03.405		125,76 km/h
		Lauf 2:	00:02.525	00:02.396	00:12.669	176,61 km/h	00:12.905	00:30.866	01:01.361		129,95 km/h
		Lauf 3:	00:02.398	00:02.394	00:12.349	177,45 km/h	*	*	01:00.750		131,26 km/h
6	312	WIMMER Norbert	BMW 2002 8V								
		Lauf 1:	00:02.387	00:02.400	00:12.735	164,55 km/h	00:13.128	00:32.086	01:02.736		127,11 km/h
		Lauf 2:	00:02.270	00:02.359	00:12.505	164,96 km/h	00:12.581	00:31.159	01:00.874		130,99 km/h
		Lauf 3:	00:02.238	00:02.409	00:12.622	165,01 km/h	*	*	01:00.754		131,25 km/h
7	340	NEUMAYR Christopher	Ford IRS 16V								
		Lauf 1:	00:02.293	00:02.226	00:12.360	175,84 km/h	00:13.755	00:32.497	01:03.131		126,31 km/h
		Lauf 2:	00:02.292	00:02.224	00:12.280	176,14 km/h	00:13.018	00:33.089	01:02.903		126,77 km/h
		Lauf 3:	00:02.289	00:02.231	00:12.513	175,97 km/h	*	*	01:00.990		130,74 km/h
8	311	FINK Marco	BMW 320si WTCC								
		Lauf 1:	00:02.341	00:02.331	00:13.122	171,79 km/h	00:14.703	00:34.073	01:06.570		119,78 km/h
		Lauf 2:	00:02.325	00:02.307	00:12.539	173,51 km/h	00:13.509	00:31.986	01:02.666		127,25 km/h
		Lauf 3:	00:02.326	00:02.292	00:12.450	176,43 km/h	*	*	01:01.433		129,80 km/h
9	301	WIEBE Björn	Renault Williams Wiebe Laguna								
		Lauf 1:	00:02.652	00:02.460	00:11.980	184,69 km/h	00:13.501	00:31.124	01:01.717		129,20 km/h
		Lauf 2:	00:02.449	00:02.372	01:27.030	171,86 km/h	00:14.060	00:31.410	02:17.321		58,07 km/h
		Lauf 3:	00:02.440	00:02.365	00:12.418	178,31 km/h	*	*	01:01.651		129,34 km/h
10	305	PISANO Egidio	VW Minichberger Golf I STW								
		Lauf 1:	00:02.477	00:02.421	00:12.092	182,99 km/h	00:13.665	00:32.554	01:03.209		126,15 km/h
		Lauf 2:	00:02.402	00:02.358	00:11.964	182,60 km/h	00:13.423	00:31.681	01:01.828		128,97 km/h
		Lauf 3:	00:02.411	00:02.417	00:12.149	184,58 km/h	*	*	01:02.176		128,25 km/h
11	323	WIEBE André	Renault Williams Wiebe Laguna								
		Lauf 1:	00:02.621	00:02.640	00:12.596	172,87 km/h	00:14.633	00:34.113	01:06.603		119,72 km/h
		Lauf 2:	00:02.479	00:02.460	00:12.304	176,32 km/h	00:13.615	00:32.453	01:03.311		125,95 km/h
		Lauf 3:	00:02.551	00:02.497	00:12.274	176,35 km/h	*	*	01:02.021		128,57 km/h
12	331	OCHSNER Jürg	Opel Kadett C								
		Lauf 1:	00:02.469	00:02.471	00:13.043	164,08 km/h	00:13.890	00:33.147	01:05.020		122,64 km/h
		Lauf 2:	00:02.366	00:02.415	00:12.575	168,24 km/h	00:13.445	00:31.644	01:02.445		127,70 km/h
		Lauf 3:	00:02.289	00:02.427	00:12.745	165,21 km/h	*	*	01:12.187		110,46 km/h

Internationales 34. ADAC Bergrennen Mickhausen

3. – 5. Oktober 2014

FIA Internationaler Hill Climb Cup - Deutsche Automobil-Berg-Meisterschaft für Tourenwagen

Int. Deutsche Automobil-Berg-Meisterschaft für Rennsportfahrzeuge - KW Berg-Cup Gruppe H

Österr. Automobil Berg-Meisterschaft



Sektorzeiten & Speeds - Gruppe H, E1, FS (DMSB), E1 (OSK) bis 2000 ccm - Klasse 18

Rg.	Nr.		Sektor 1 (25m)	Sektor 2 (25-80m)	Sektor 3	Speed Trap	Sektor 4	Sektor 5	Laufzeit	(Strf.)	Speed (Lauf)
13	319	LAMPERT Christoph	VW Golf GTI 16V								
		Lauf 1:	00:02.542	00:02.527	00:12.861	168,20 km/h	00:13.476	00:32.054	01:03.460		125,65 km/h
		Lauf 2:	00:02.532	00:02.417	00:12.512	173,17 km/h	00:13.212	00:35.838	01:06.511		119,89 km/h
		Lauf 3:	00:02.505	00:02.430	00:12.492	170,60 km/h	*	*	01:02.499		127,58 km/h
14	325	REITER Nicolas	Ford Escort MK I								
		Lauf 1:	00:02.403	00:02.405	00:12.895	161,28 km/h	00:14.785	00:34.110	01:06.598		119,73 km/h
		Lauf 2:	00:02.347	00:02.339	00:12.734	166,76 km/h	00:13.958	00:32.365	01:03.743		125,10 km/h
		Lauf 3:	00:02.309	00:02.346	00:12.407	167,82 km/h	*	*	01:02.521		127,54 km/h
15	322	GREPPMEIER Andreas	Opel Kadett C								
		Lauf 1:	00:02.165	00:02.354	00:13.430	160,92 km/h	00:14.032	00:33.882	01:05.863		121,07 km/h
		Lauf 2:	00:02.213	00:02.382	00:12.930	160,89 km/h	00:13.474	00:31.676	01:02.675		127,23 km/h
		Lauf 3:	00:02.281	00:02.375	00:12.584	165,76 km/h	*	*	01:02.701		127,17 km/h
16	308	NAUMANN Peter	VW Polo G 40 1,4								
		Lauf 1:	00:02.420	00:02.424	00:12.114	172,26 km/h	00:13.727	00:32.092	01:02.777		127,02 km/h
		Lauf 2:	00:02.376	00:02.368	*	* km/h	*	*	A		* km/h
		Lauf 3:	00:02.576	00:02.537	00:12.614	162,65 km/h	*	*	01:04.167		124,27 km/h
17	338	TERLER Walter	Opel Krause Kadett C 8V								
		Lauf 1:	00:02.326	00:02.429	00:12.948	161,03 km/h	00:13.956	00:32.969	01:04.628		123,38 km/h
		Lauf 2:	00:02.324	00:02.395	00:12.871	161,12 km/h	00:13.379	00:32.371	01:03.340		125,89 km/h
		Lauf 3:	00:02.270	00:02.406	00:12.820	161,18 km/h	*	*	01:03.139		126,29 km/h
18	335	RAUCH Michael	Opel Briegel Kadett 8V								
		Lauf 1:	00:02.354	00:02.914	00:13.678	156,41 km/h	00:15.390	00:36.013	01:10.349		113,35 km/h
		Lauf 2:	00:02.212	00:02.577	00:12.980	163,54 km/h	00:13.983	00:33.395	01:05.147		122,40 km/h
		Lauf 3:	00:02.180	00:02.536	00:12.860	164,91 km/h	*	*	01:03.544		125,49 km/h
19	321	ROIDER Franz	Ford Mondeo STW								
		Lauf 1:	00:02.529	00:02.516	00:12.774	166,51 km/h	00:14.532	00:35.033	01:07.384		118,34 km/h
		Lauf 2:	00:02.551	00:02.456	00:12.363	171,39 km/h	00:13.848	00:33.067	01:04.285		124,04 km/h
		Lauf 3:	00:02.515	00:02.430	00:12.627	164,74 km/h	*	*	01:03.569		125,44 km/h
20	316	KNOBLICH Helmut	Peugeot 306 Maxi								
		Lauf 1:	00:02.587	00:02.559	00:12.874	164,66 km/h	00:14.490	00:33.572	01:06.082		120,67 km/h
		Lauf 2:	00:02.635	00:02.472	00:12.613	168,33 km/h	00:13.672	00:32.522	01:03.914		124,76 km/h
		Lauf 3:	00:02.594	00:02.520	00:12.700	167,19 km/h	*	*	01:05.038		122,61 km/h
21	344	BLASL Hermann	Opel Kadett C 16V								
		Lauf 1:	00:02.713	00:02.510	00:12.796	167,70 km/h	00:14.340	00:34.797	01:07.156		118,74 km/h
		Lauf 2:	00:02.347	00:02.346	00:12.275	171,65 km/h	00:13.636	00:33.377	01:03.981		124,63 km/h
		Lauf 3:	00:02.317	00:02.301	00:12.245	173,06 km/h	*	*	01:03.952		124,69 km/h
22	320	WIEBE Hans-Peter	Renault Williams Wiebe Laguna								
		Lauf 1:	00:02.497	00:02.624	00:12.965	159,87 km/h	00:14.458	00:35.346	01:07.890		117,45 km/h
		Lauf 2:	00:02.624	00:02.545	00:12.547	176,69 km/h	00:13.480	00:32.770	01:03.966		124,66 km/h
		Lauf 3:	00:02.678	00:02.564	00:12.472	176,88 km/h	*	*	01:04.118		124,36 km/h
23	304	FLIK Thomas	Renault Clio Williams								
		Lauf 1:	00:02.459	00:02.556	00:12.874	167,71 km/h	00:14.493	00:34.860	01:07.242		118,59 km/h
		Lauf 2:	00:02.490	00:02.539	00:12.781	167,64 km/h	00:13.873	00:33.137	01:04.820		123,02 km/h
		Lauf 3:	00:02.467	00:02.481	00:12.629	168,38 km/h	*	*	01:03.967		124,66 km/h

Internationales 34. ADAC Bergrennen Mickhausen

3. – 5. Oktober 2014

FIA Internationaler Hill Climb Cup - Deutsche Automobil-Berg-Meisterschaft für Tourenwagen

Int. Deutsche Automobil-Berg-Meisterschaft für Rennsportfahrzeuge - KW Berg-Cup Gruppe H

Österr. Automobil Berg-Meisterschaft



Sektorzeiten & Speeds - Gruppe H, E1, FS (DMSB), E1 (OSK) bis 2000 ccm - Klasse 18

Rg.	Nr.		Sektor 1 (25m)	Sektor 2 (25-80m)	Sektor 3	Speed Trap	Sektor 4	Sektor 5	Laufzeit	(Strf.)	Speed (Lauf)
24	317	BODENMÜLLER Edmund	Opel Kadett C Coupé								
		Lauf 1:	00:02.442	00:02.601	00:13.093	162,50 km/h	00:14.890	00:35.795	01:08.821		115,87 km/h
		Lauf 2:	00:02.384	00:02.513	00:12.703	169,87 km/h	00:13.688	00:34.234	01:05.522		121,70 km/h
		Lauf 3:	00:02.303	00:02.387	00:12.763	168,63 km/h	*	*	01:04.193		124,22 km/h
25	345	GRAF Roland	Renault Clio RS								
		Lauf 1:	00:02.297	00:02.484	00:12.963	158,84 km/h	00:14.784	00:36.312	01:08.840		115,83 km/h
		Lauf 2:	00:02.327	00:02.465	00:12.442	167,49 km/h	00:13.582	00:33.525	01:04.341		123,93 km/h
		Lauf 3:	00:02.359	00:02.393	00:12.456	167,81 km/h	*	*	01:04.738		123,17 km/h
26	314	WEISS Werner	Ford Escort Zakspeed RS 1800								
		Lauf 1:	00:02.419	00:02.507	00:13.535	166,29 km/h	00:14.525	00:34.577	01:07.563		118,02 km/h
		Lauf 2:	00:02.331	00:02.445	00:12.999	167,98 km/h	00:13.868	00:33.990	01:05.633		121,49 km/h
		Lauf 3:	00:02.359	00:02.441	00:12.957	167,94 km/h	*	*	01:04.964		122,74 km/h
27	333	HATEZIC Johann	Opel Ascona B 8V								
		Lauf 1:	00:02.404	00:02.642	00:14.149	156,59 km/h	00:13.826	00:33.669	01:06.690		119,57 km/h
		Lauf 2:	00:02.383	00:02.570	00:13.743	158,47 km/h	00:13.547	00:33.990	01:06.233		120,39 km/h
		Lauf 3:	00:02.594	00:02.696	00:13.393	158,47 km/h	*	*	01:05.245		122,22 km/h
28	310	GÖSER Günter	Opel Kadett C Coupé 16V								
		Lauf 1:	00:02.231	00:02.400	00:12.621	169,42 km/h	00:14.841	00:37.059	01:09.152		115,31 km/h
		Lauf 2:	00:02.286	00:02.404	00:12.698	171,00 km/h	00:13.987	00:34.234	01:05.609		121,54 km/h
		Lauf 3:	00:02.284	00:02.371	00:12.605	170,65 km/h	*	*	01:05.846		121,10 km/h
29	351	BURRI Rolf	Opel Kadett C								
		Lauf 1:	00:02.566	00:02.531	00:13.757	156,97 km/h	00:14.947	00:35.204	01:09.005		115,56 km/h
		Lauf 2:	00:02.494	00:02.507	00:13.521	157,87 km/h	00:14.269	00:33.817	01:06.608		119,72 km/h
		Lauf 3:	00:02.406	00:02.547	00:13.326	158,85 km/h	*	*	01:05.650		121,46 km/h
30	342	ALTMANN Dieter jun.	Peugeot 405 Mi 16								
		Lauf 1:	00:02.521	00:02.693	00:13.568	157,24 km/h	00:15.224	00:36.775	01:10.781		112,66 km/h
		Lauf 2:	00:02.519	00:02.639	00:13.663	160,50 km/h	00:13.760	00:33.242	01:05.823		121,14 km/h
		Lauf 3:	00:02.495	00:02.643	00:14.296	159,87 km/h	*	*	01:06.625		119,69 km/h
31	346	NIEDERBERGER Philip	Opel Kadett C City								
		Lauf 1:	00:02.555	00:02.616	00:14.015	155,98 km/h	00:14.398	00:35.996	01:09.580		114,60 km/h
		Lauf 2:	00:02.407	00:02.481	00:13.386	157,86 km/h	00:13.949	00:34.620	01:06.843		119,29 km/h
		Lauf 3:	00:02.416	00:02.453	00:13.402	157,84 km/h	*	*	01:05.941		120,93 km/h
32	307	SCHUSTER Jürgen	Mazda RX-7								
		Lauf 1:	00:02.469	00:02.613	00:13.609	160,32 km/h	00:14.542	00:34.286	01:07.519		118,10 km/h
		Lauf 2:	00:02.487	00:02.557	00:17.903	141,93 km/h	00:14.275	00:33.193	01:10.415		113,24 km/h
		Lauf 3:	00:02.434	00:02.630	00:13.082	167,49 km/h	*	*	01:06.187		120,48 km/h
33	347	SPIESS Erwin	Renault Clio RS								
		Lauf 1:	00:02.543	00:02.496	00:13.717	152,03 km/h	00:15.246	00:36.534	01:10.536		113,05 km/h
		Lauf 2:	00:02.617	00:02.521	00:12.875	160,79 km/h	00:14.324	00:34.432	01:06.769		119,43 km/h
		Lauf 3:	00:02.577	00:02.521	00:12.952	159,03 km/h	*	*	01:06.932		119,14 km/h
34	306	FLIK Beatrice	Renault Megane Cup								
		Lauf 1:	00:02.485	00:02.545	00:13.244	160,47 km/h	00:14.705	00:36.864	01:09.843		114,17 km/h
		Lauf 2:	00:02.538	00:02.568	00:13.185	162,13 km/h	00:14.704	00:35.952	01:08.947		115,65 km/h
		Lauf 3:	00:02.428	00:02.551	00:13.117	159,39 km/h	*	*	01:07.486		118,16 km/h

Internationales 34. ADAC Bergrennen Mickhausen

3. – 5. Oktober 2014

FIA Internationaler Hill Climb Cup - Deutsche Automobil-Berg-Meisterschaft für Tourenwagen

Int. Deutsche Automobil-Berg-Meisterschaft für Rennsportfahrzeuge - KW Berg-Cup Gruppe H

Österr. Automobil Berg-Meisterschaft



Sektorzeiten & Speeds - Gruppe H, E1, FS (DMSB), E1 (OSK) bis 2000 ccm - Klasse 18

Rg.	Nr.		Sektor 1 (25m)	Sektor 2 (25-80m)	Sektor 3	Speed Trap	Sektor 4	Sektor 5	Laufzeit	(Strf.)	Speed (Lauf)
35	349	GRÜNIG Stefan		VW Golf 8V							
		Lauf 1:	00:02.514	00:02.706	00:14.076	147,44 km/h	00:15.112	00:36.393	01:10.801		112,63 km/h
		Lauf 2:	00:02.499	00:02.596	00:13.681	150,69 km/h	00:14.665	00:35.853	01:09.294		115,08 km/h
		Lauf 3:	00:02.459	00:02.625	00:13.715	152,33 km/h	*	*	01:07.994		117,27 km/h
36	348	PLEIER Alexander		Opel Kadett C Coupé							
		Lauf 1:	00:02.531	00:02.580	00:13.851	153,88 km/h	00:15.024	00:37.028	01:11.014		112,29 km/h
		Lauf 2:	00:02.525	00:02.651	00:13.602	154,94 km/h	00:14.412	00:35.134	01:08.324		116,71 km/h
		Lauf 3:	00:02.460	00:02.587	00:13.491	155,91 km/h	*	*	01:08.090		117,11 km/h
37	326	LADAGE Uwe		BMW 320							
		Lauf 1:	00:02.376	00:02.581	00:14.271	135,96 km/h	00:16.490	00:37.031	01:12.749		109,61 km/h
		Lauf 2:	00:02.344	00:02.531	00:13.708	150,10 km/h	00:15.049	00:34.779	01:08.411		116,56 km/h
		Lauf 3:	00:02.338	00:02.537	00:13.513	162,53 km/h	*	*	01:11.976		110,79 km/h
38	339	FISCHER Marc		Opel Kadett C Coupé							
		Lauf 1:	00:02.335	00:02.823	00:14.543	145,44 km/h	00:15.691	00:37.442	01:12.834		109,48 km/h
		Lauf 2:	00:02.316	00:02.828	00:14.346	144,68 km/h	00:14.678	00:35.781	01:09.949		114,00 km/h
		Lauf 3:	00:02.291	00:02.715	00:14.445	146,63 km/h	*	*	01:09.513		114,71 km/h
39	350	KUMMER Reto		Renault Clio RS III Cup							
		Lauf 1:	00:02.514	00:02.594	00:13.860	144,30 km/h	00:16.239	00:38.158	01:13.365		108,69 km/h
		Lauf 2:	00:02.482	00:02.565	00:13.680	155,66 km/h	00:15.307	00:36.451	01:10.485		113,13 km/h
		Lauf 3:	00:02.491	00:02.566	00:13.562	155,72 km/h	*	*	01:09.944		114,01 km/h
40	337	KIESER Werner		Ford Escort RS Mk II							
		Lauf 1:	00:02.621	00:02.873	00:15.300	135,99 km/h	00:16.589	00:41.318	01:18.701		101,32 km/h
		Lauf 2:	00:02.497	00:02.720	00:14.540	144,97 km/h	00:15.660	00:38.504	01:13.921		107,87 km/h
		Lauf 3:	00:02.384	00:02.662	00:14.364	144,69 km/h	*	*	01:10.715		112,76 km/h
41	328	ALT Holger		Ford Escort RS 2000 16V							
		Lauf 1:	00:02.397	00:02.762	00:14.395	150,61 km/h	00:16.242	00:37.065	01:12.861		109,44 km/h
		Lauf 2:	00:02.450	00:02.765	00:14.261	150,18 km/h	00:15.656	00:35.708	01:10.840		112,56 km/h
		Lauf 3:	00:02.351	00:02.751	00:14.323	148,24 km/h	*	*	01:11.568		111,42 km/h
42	343	BODENMÜLLER Michael		Renault Clio RS Cup							
		Lauf 1:	00:02.417	00:02.890	00:15.547	116,10 km/h	00:18.193	00:40.881	01:19.928		99,76 km/h
		Lauf 2:	00:02.401	00:02.760	00:14.454	142,09 km/h	00:15.626	00:36.994	01:12.235		110,39 km/h
		Lauf 3:	00:02.354	00:02.659	00:14.318	140,74 km/h	*	*	01:11.278		111,87 km/h
43	353	BUSER Lis		Opel Kadett C							
		Lauf 1:	00:02.247	00:02.674	00:14.801	131,73 km/h	00:17.358	00:44.986	01:22.066		97,17 km/h
		Lauf 2:	00:02.307	00:02.661	00:14.375	145,95 km/h	00:17.739	00:39.716	01:16.798		103,83 km/h
		Lauf 3:	00:02.258	00:02.630	00:14.119	152,60 km/h	*	*	01:13.543		108,43 km/h
44	341	PABST Johannes		Opel Kadett D 16V							
		Lauf 1:	00:02.554	00:02.721	00:14.920	146,08 km/h	00:16.191	00:38.759	01:15.145		106,12 km/h
		Lauf 2:	00:02.487	00:02.623	00:14.672	148,51 km/h	00:15.623	00:59.462	01:34.867		84,05 km/h
		Lauf 3:	00:02.515	00:02.641	00:14.505	145,90 km/h	*	*	01:13.670		108,24 km/h
45	336	SCHMID Thomas		Opel Frank Kadett C 8V							
		Lauf 1:	00:02.329	00:02.727	00:14.524	129,34 km/h	00:16.315	00:40.911	01:16.806		103,82 km/h
		Lauf 2:	00:02.429	00:02.816	00:14.794	144,62 km/h	00:15.205	00:38.560	01:13.804		108,04 km/h
		Lauf 3:	00:02.396	00:02.836	00:15.104	122,30 km/h	*	*	01:19.180		100,71 km/h

Internationales 34. ADAC Bergrennen Mickhausen

3. – 5. Oktober 2014

FIA Internationaler Hill Climb Cup - Deutsche Automobil-Berg-Meisterschaft für Tourenwagen

Int. Deutsche Automobil-Berg-Meisterschaft für Rennsportfahrzeuge - KW Berg-Cup Gruppe H

Österr. Automobil Berg-Meisterschaft



Sektorzeiten & Speeds - Gruppe H, E1, FS (DMSB), E1 (OSK) bis 2000 ccm - Klasse 18

Rg.	Nr.		Sektor 1 (25m)	Sektor 2 (25-80m)	Sektor 3	Speed Trap	Sektor 4	Sektor 5	Laufzeit	(Strf.)	Speed (Lauf)
46	324	SCHWANECKE Gero		VW Golf I GTI 16 V							
		Lauf 1:	00:02.338	00:02.721	00:14.837	145,29 km/h	00:15.791	00:40.467	01:16.154		104,71 km/h
		Lauf 2:	00:02.403	00:02.650	00:14.848	146,99 km/h	00:16.452	00:39.247	01:15.600		105,48 km/h
		Lauf 3:	00:02.335	00:02.689	00:14.453	149,27 km/h	*	*	01:14.015		107,74 km/h
47	352	AMANN Johanna		Renault Clio Cup RS							
		Lauf 1:	00:02.425	00:03.004	00:15.331	138,29 km/h	00:18.799	00:42.068	01:21.627		97,69 km/h
		Lauf 2:	00:02.463	00:02.816	00:14.561	144,13 km/h	00:16.980	00:39.523	01:16.343		104,45 km/h
		Lauf 3:	00:02.618	00:02.898	00:14.701	148,19 km/h	*	*	01:16.192		104,66 km/h