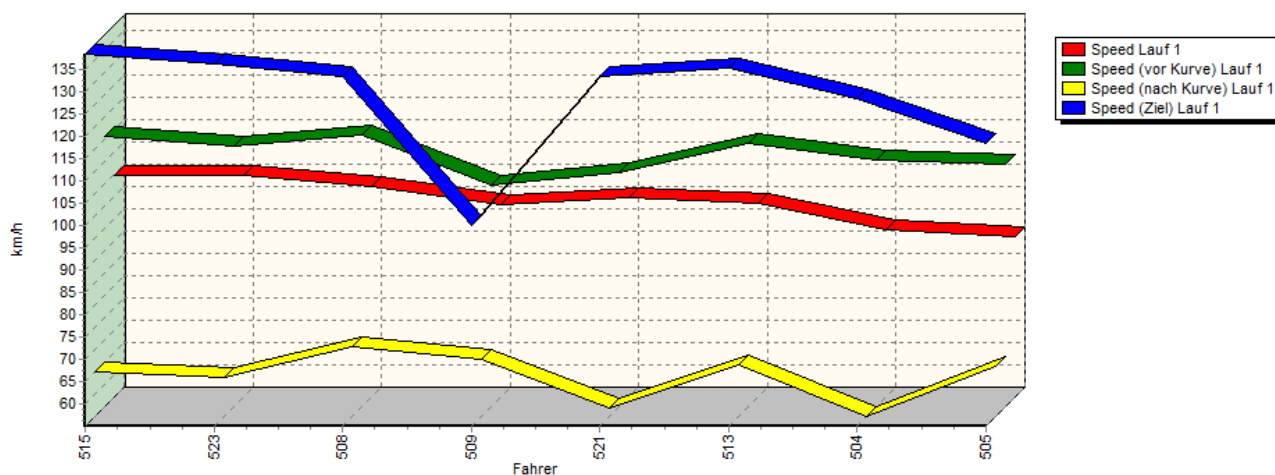
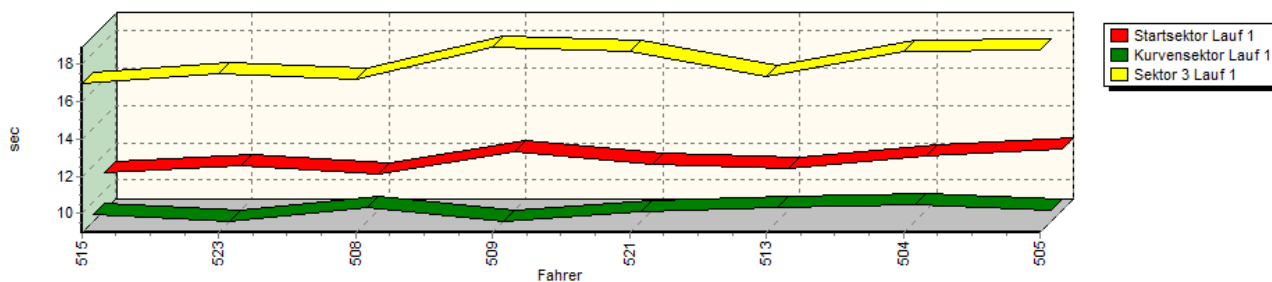


Sektorzeiten & Speeds - Gruppe E1-FIA,E1-Berg,H,CTC/CGT NSU Bergpokal - Klasse 16

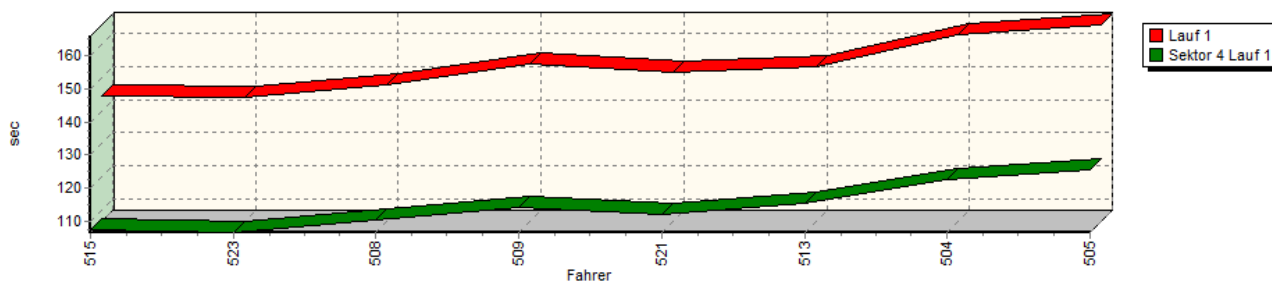
Speed-Diagramm Lauf 1



Sektor-Diagramm (Start) Lauf 1

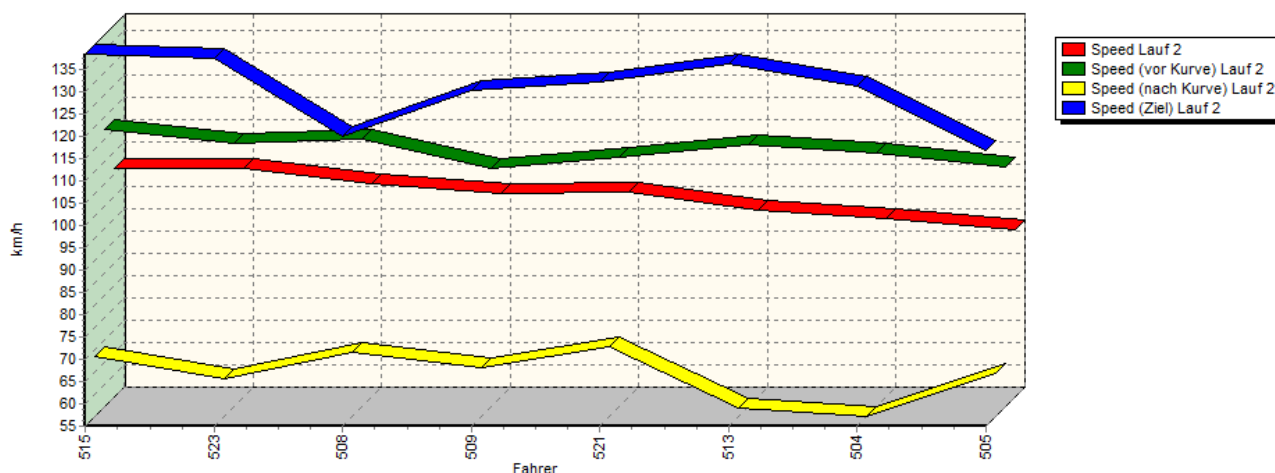


Sektor-Diagramm (Rest) Lauf 1

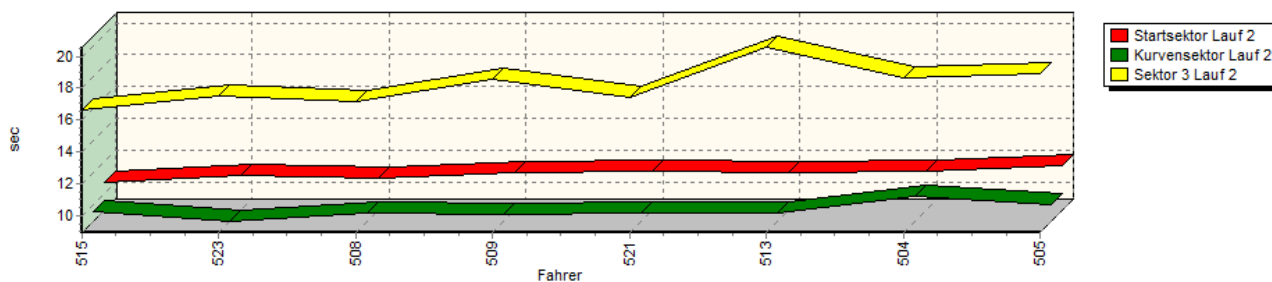


Sektorzeiten & Speeds - Gruppe E1-FIA,E1-Berg,H,CTC/CGT NSU Bergpokal - Klasse 16

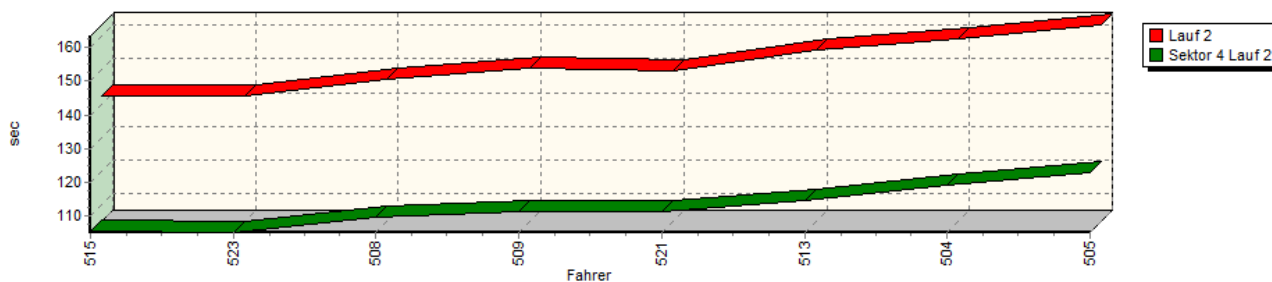
Speed-Diagramm Lauf 2



Sektor-Diagramm (Start) Lauf 2

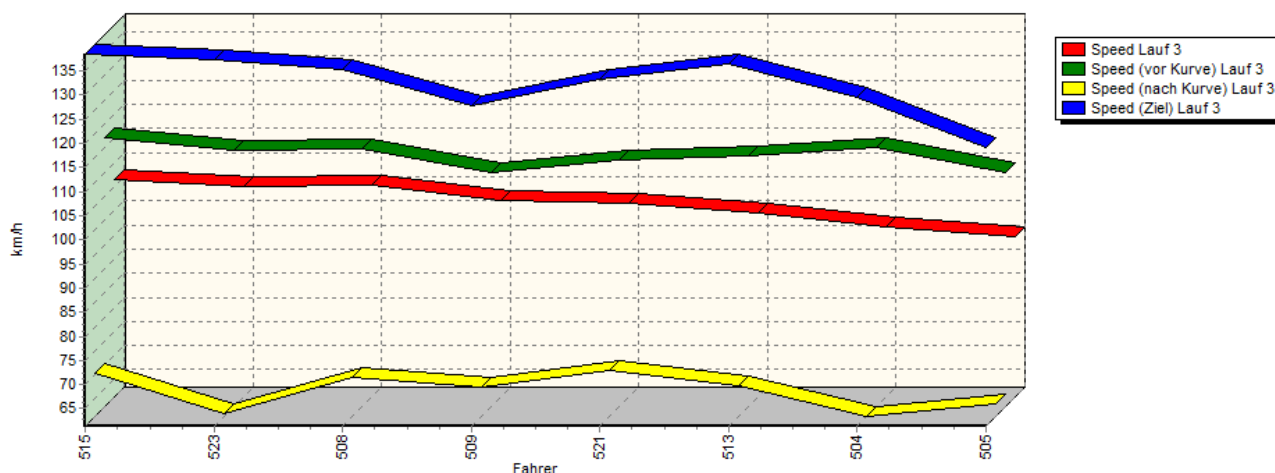


Sektor-Diagramm (Rest) Lauf 2

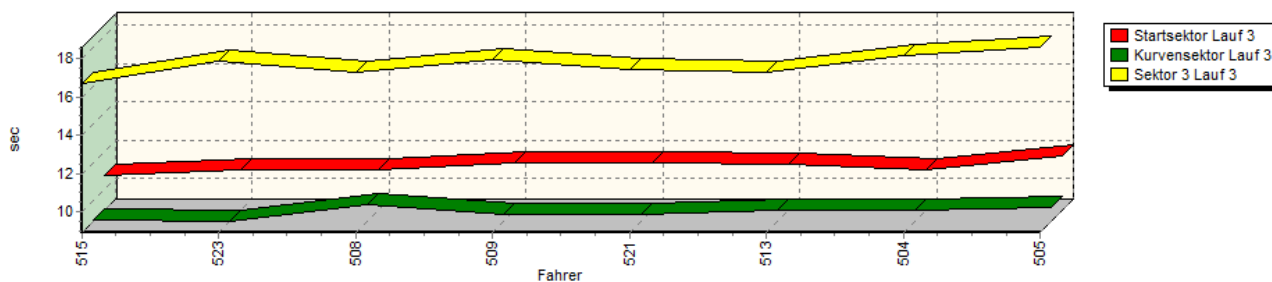


Sektorzeiten & Speeds - Gruppe E1-FIA,E1-Berg,H,CTC/CGT NSU Bergpokal - Klasse 16

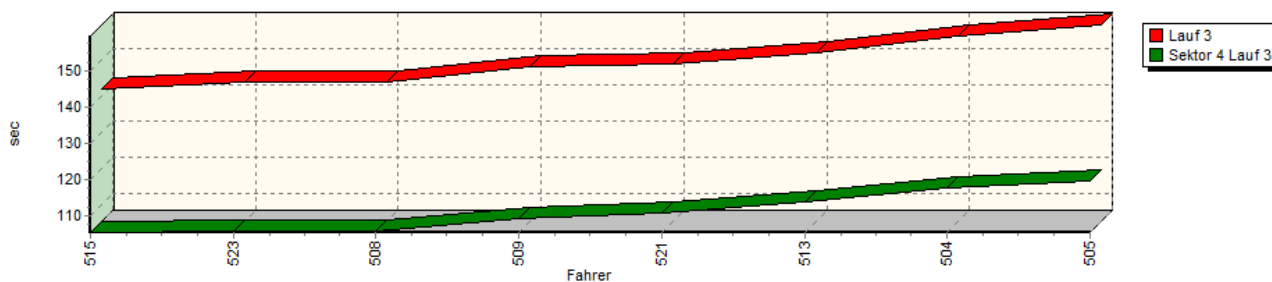
Speed-Diagramm Lauf 3



Sektor-Diagramm (Start) Lauf 3



Sektor-Diagramm (Rest) Lauf 3



Rg.	Nr.	Startsek.	Speed vor Kurve	90°-Kurve	Speed n. K.	Sektor 3	Sektor 4	Speed Ziel	Laufzeit	Speed (Lauf)
1	515	SCHINDLER Uwe NSU KWR								
	Lauf 1:	11.025	115,73 km/h	09.368	65,26 km/h	16.995	01:47.099	138,46 km/h	02:24.487	104,65 km/h
	Lauf 2:	10.709	117,32 km/h	09.550	68,22 km/h	16.607	01:45.263	138,46 km/h	02:22.129	106,38 km/h
	Lauf 3:	10.772	117,20 km/h	09.015	70,35 km/h	16.697	01:45.421	138,46 km/h	02:21.905	106,55 km/h

Sektorzeiten & Speeds - Gruppe E1-FIA,E1-Berg,H,CTC/CGT NSU Bergpokal - Klasse 16

Rg.	Nr.	Startsek.	Speed vor Kurve	90°-Kurve	Speed n. K.	Sektor 3	Sektor 4	Speed Ziel	Laufzeit	Speed (Lauf)	
2	523	KLEINEBERG Frank	NSU 1000								
		Lauf 1:	11.334	113,64 km/h	09.003	63,75 km/h	17.467	01:46.408	136,36 km/h	02:24.212	104,85 km/h
		Lauf 2:	11.100	114,06 km/h	08.916	63,30 km/h	17.480	01:45.001	137,40 km/h	02:22.497	106,11 km/h
		Lauf 3:	11.083	114,51 km/h	08.947	61,83 km/h	17.879	01:45.971	137,40 km/h	02:23.880	105,09 km/h
3	508	HOFMANN Lukas	NSU TT								
		Lauf 1:	10.902	115,99 km/h	09.708	70,89 km/h	17.169	01:50.107	133,33 km/h	02:27.886	102,24 km/h
		Lauf 2:	10.956	114,95 km/h	09.472	69,30 km/h	17.146	01:49.550	120,00 km/h	02:27.124	102,77 km/h
		Lauf 3:	11.018	114,85 km/h	09.801	69,47 km/h	17.253	01:45.747	135,34 km/h	02:23.819	105,13 km/h
4	509	FOLLMANN Alexander	NSU TT								
		Lauf 1:	12.144	104,87 km/h	08.980	67,90 km/h	18.909	01:54.068	100,00 km/h	02:34.101	98,12 km/h
		Lauf 2:	11.308	108,35 km/h	09.380	65,82 km/h	18.547	01:51.280	130,43 km/h	02:30.515	100,46 km/h
		Lauf 3:	11.395	109,98 km/h	09.291	67,30 km/h	17.941	01:49.407	127,66 km/h	02:28.034	102,14 km/h
5	521	VOIGT Walter	NSU Spiess 1300								
		Lauf 1:	11.460	107,64 km/h	09.481	57,05 km/h	18.678	01:52.037	133,33 km/h	02:31.656	99,70 km/h
		Lauf 2:	11.404	111,00 km/h	09.485	70,56 km/h	17.400	01:51.337	132,35 km/h	02:29.626	101,05 km/h
		Lauf 3:	11.395	112,56 km/h	09.321	70,98 km/h	17.427	01:50.872	133,33 km/h	02:29.015	101,47 km/h
6	513	SCHWALBE Wolfgang	NSU TT								
		Lauf 1:	11.185	114,07 km/h	09.718	66,74 km/h	17.328	01:55.351	135,34 km/h	02:33.582	98,45 km/h
		Lauf 2:	11.319	113,63 km/h	09.454	56,81 km/h	20.574	01:54.707	136,36 km/h	02:36.054	96,89 km/h
		Lauf 3:	11.360	113,47 km/h	09.511	67,63 km/h	17.295	01:54.023	136,36 km/h	02:32.189	99,35 km/h
7	504	SZOTT Roman	NSU TT								
		Lauf 1:	11.927	110,27 km/h	09.848	55,16 km/h	18.689	02:02.606	128,57 km/h	02:43.070	92,72 km/h
		Lauf 2:	11.334	111,81 km/h	10.486	54,91 km/h	18.642	01:58.979	131,39 km/h	02:39.441	94,83 km/h
		Lauf 3:	11.056	114,99 km/h	09.559	61,38 km/h	18.175	01:57.761	129,50 km/h	02:36.551	96,58 km/h
8	505	KUHN Horst	NSU TT								
		Lauf 1:	12.239	109,49 km/h	09.542	66,43 km/h	18.739	02:05.597	118,42 km/h	02:46.117	91,02 km/h
		Lauf 2:	11.691	108,84 km/h	09.980	64,63 km/h	18.916	02:02.871	116,88 km/h	02:43.458	92,50 km/h
		Lauf 3:	11.754	109,97 km/h	09.700	63,99 km/h	18.586	01:59.660	119,21 km/h	02:39.700	94,68 km/h