



Motorrad-Bergrennen

18. - 19. April 2015

Landshaag - St. Martin

FIM EUROPE Berg Europameisterschaft für Motorräder 2015

Österreichische Motorrad Bergrennsport Staatsmeisterschaft 2015

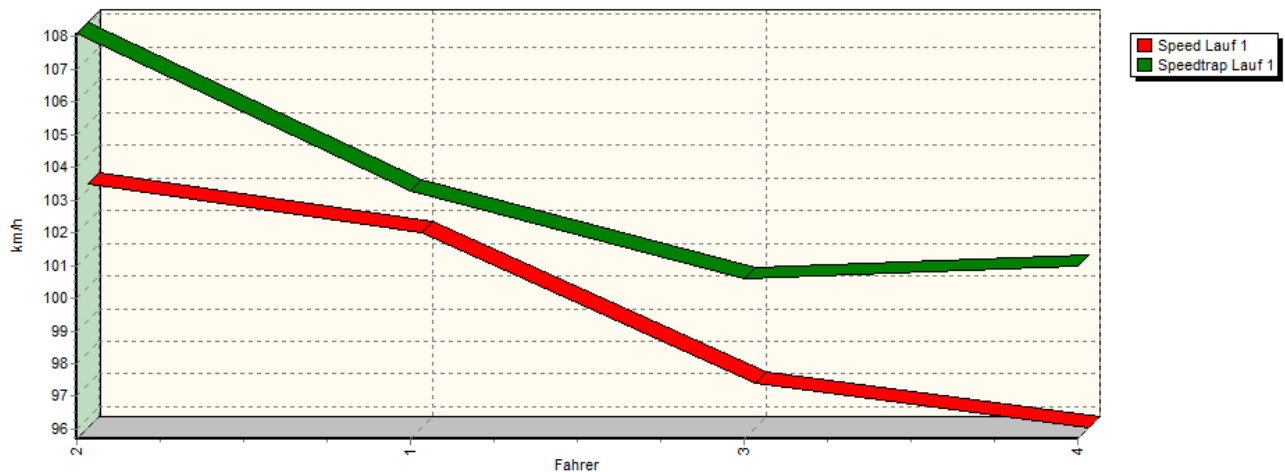
RACER Supermoto Pokal 2015

OSK Pokal für Hist. Rennsportmotorräder 2015

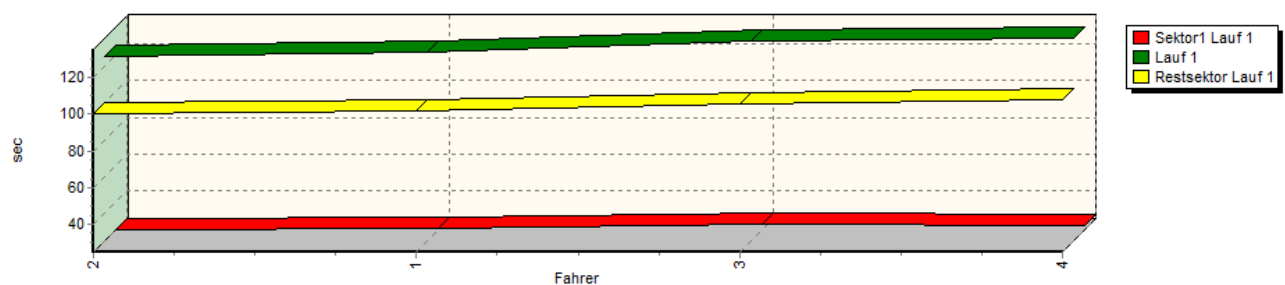


Sektorzeiten & Speeds - Historische Motorräder

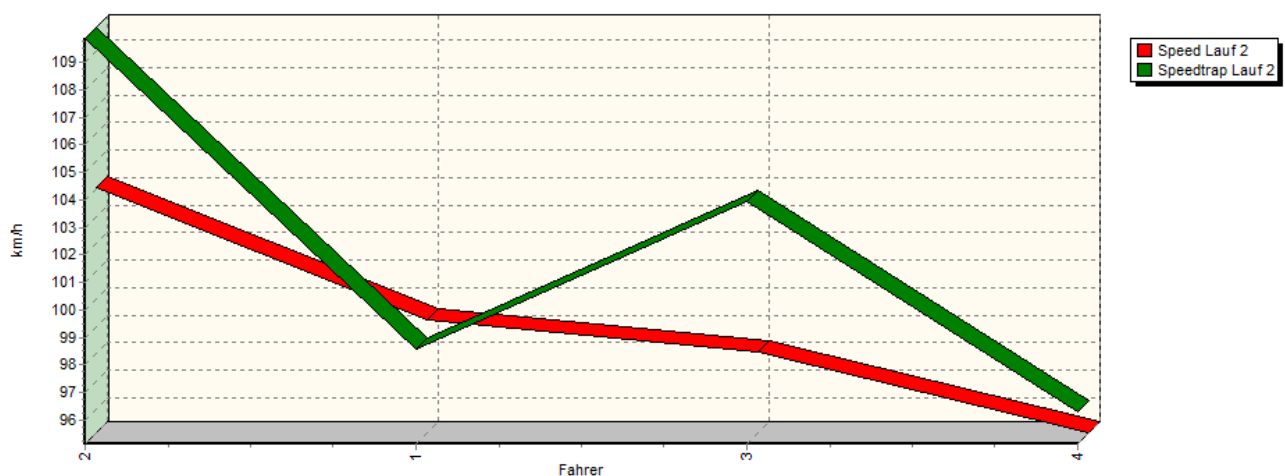
Speed-Diagramm Lauf 1



Sektor-Diagramm (Rest) Lauf 1



Speed-Diagramm Lauf 2





Motorrad-Bergrennen

18. - 19. April 2015

Landshaag - St. Martin

FIM EUROPE Berg Europameisterschaft für Motorräder 2015

Österreichische Motorrad Bergrennsport Staatsmeisterschaft 2015

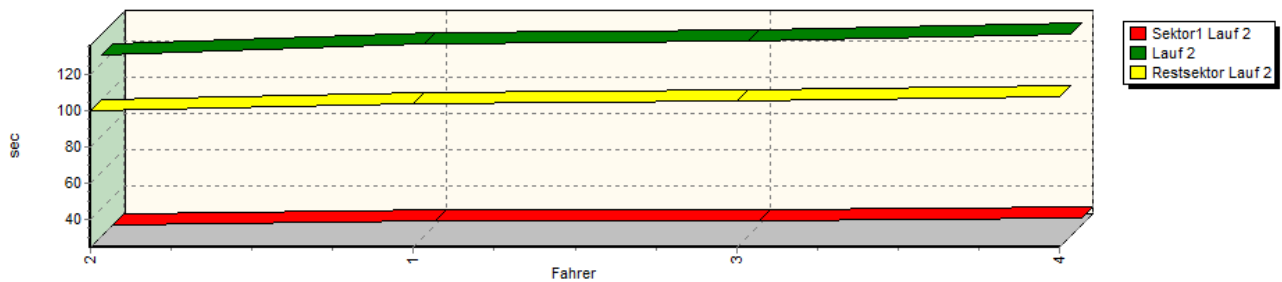
RACER Supermoto Pokal 2015

OSK Pokal für Hist. Rennsportmotorräder 2015



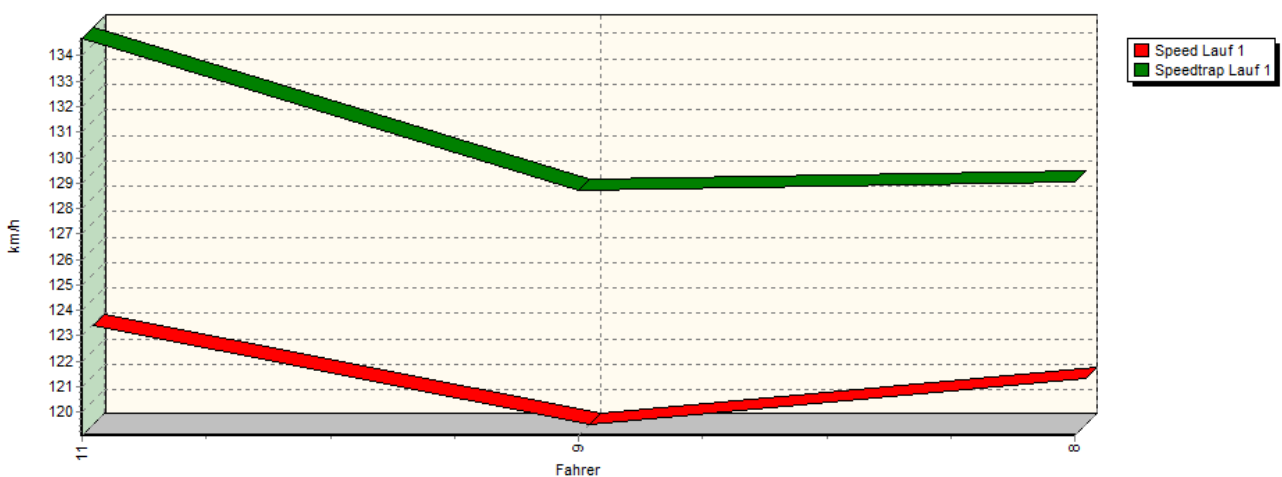
Sektorzeiten & Speeds - Historische Motorräder

Sektor-Diagramm (Rest) Lauf 2



Rg.	Nr.	Sektor 1	Speed Trap	Sektor 2	Laufzeit	Speed (Lauf)
1	2	BRUGGER Gerhard	Puch			
		Lauf 1: 00:24.947	108,10 km/h	01:40.692	02:05.639	103,15 km/h
		Lauf 2: 00:24.604	109,87 km/h	01:39.942	02:04.546	104,06 km/h
2	1	HELFERT Markus	Puch			
		Lauf 1: 00:25.377	103,29 km/h	01:42.095	02:07.472	101,67 km/h
		Lauf 2: 00:26.785	98,56 km/h	01:43.800	02:10.585	99,25 km/h
3	3	HENTSCHEL Tanja	Aermacchi			
		Lauf 1: 00:28.179	100,60 km/h	01:45.362	02:13.541	97,05 km/h
		Lauf 2: 00:26.945	103,93 km/h	01:45.187	02:12.132	98,08 km/h
4	4	MAIER Johann	Bultaco			
		Lauf 1: 00:27.204	101,00 km/h	01:48.215	02:15.419	95,70 km/h
		Lauf 2: 00:28.271	96,27 km/h	01:47.970	02:16.241	95,13 km/h

Speed-Diagramm Lauf 1





Motorrad-Bergrennen

18. - 19. April 2015

Landshaag - St. Martin

FIM EUROPE Berg Europameisterschaft für Motorräder 2015

Österreichische Motorrad Bergrennsport Staatsmeisterschaft 2015

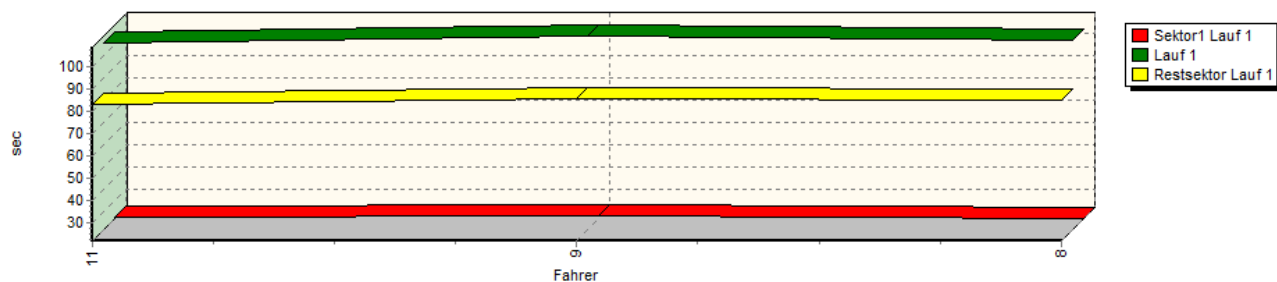
RACER Supermoto Pokal 2015

OSK Pokal für Hist. Rennsportmotorräder 2015

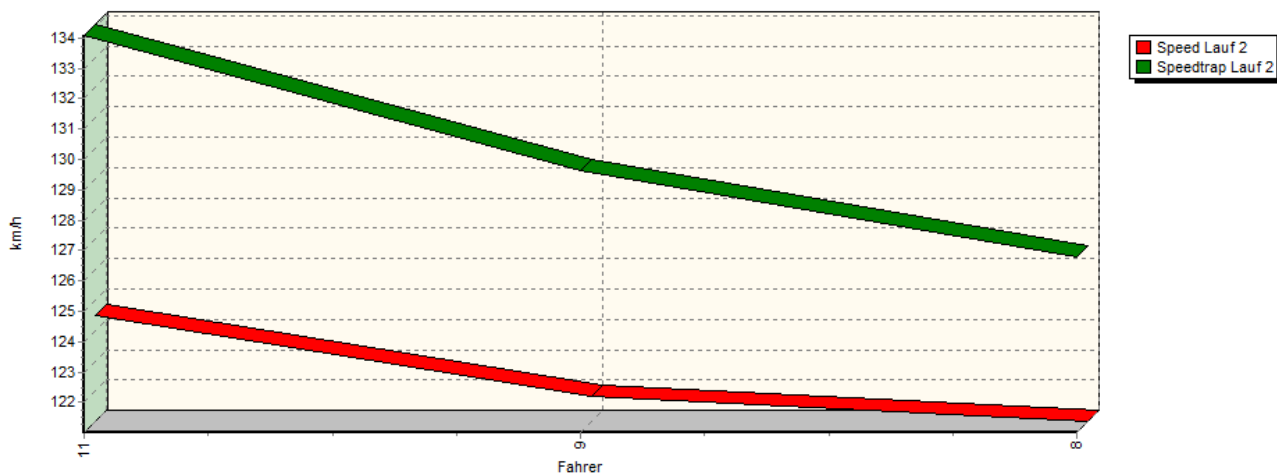


Sektorzeiten & Speeds - Historische Motorräder

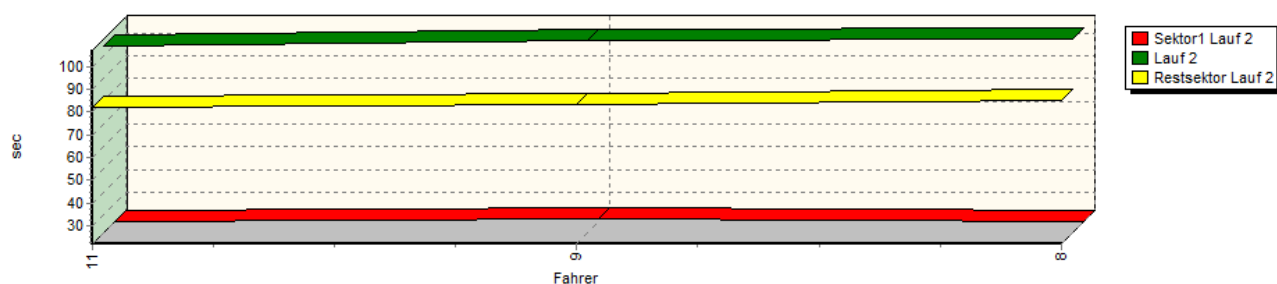
Sektor-Diagramm (Rest) Lauf 1



Speed-Diagramm Lauf 2



Sektor-Diagramm (Rest) Lauf 2



Rg.	Nr.	Sektor 1	Speed Trap	Sektor 2	Laufzeit	Speed (Lauf)
1	11	GUTTENBRUNNER Robert Benelli				
		Lauf 1:	00:22.349	134,68 km/h	01:23.068	01:45.417
		Lauf 2:	00:22.069	134,08 km/h	01:22.031	01:44.100



Motorrad-Bergrennen

18. - 19. April 2015

Landshaag - St. Martin

FIM EUROPE Berg Europameisterschaft für Motorräder 2015

Österreichische Motorrad Bergrennsport Staatsmeisterschaft 2015

RACER Supersmoto Pokal 2015

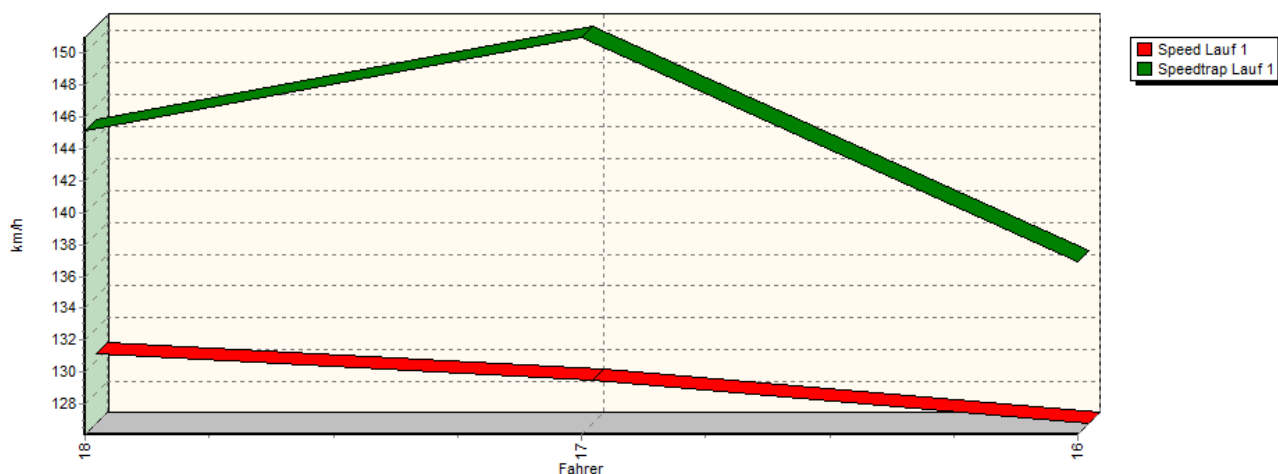
OSK Pokal für Hist. Rennsportmotorräder 2015



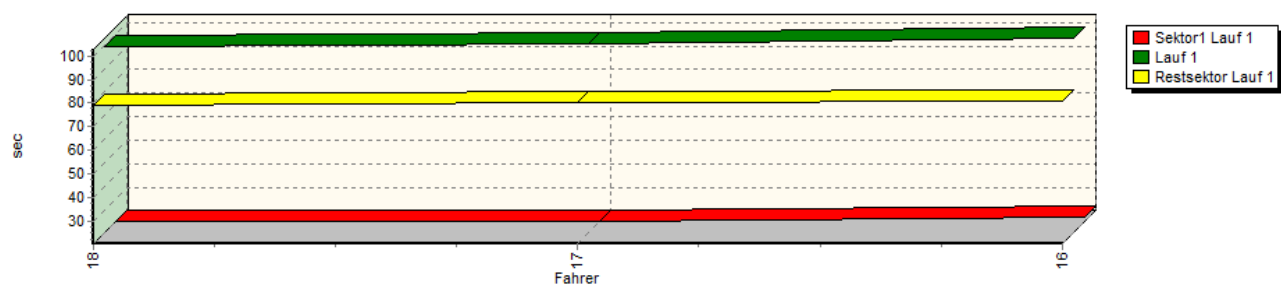
Sektorzeiten & Speeds - Historische Motorräder

Rg.	Nr.	Sektor 1	Speed Trap	Sektor 2	Laufzeit	Speed (Lauf)
2	9	PÖLLMANN Bernd	Aermacchi			
		Lauf 1: 00:23.344	128,70 km/h	01:25.492	01:48.836	119,08 km/h
		Lauf 2: 00:23.247	129,65 km/h	01:23.116	01:46.363	121,85 km/h
3	8	ROIDER Christian	Norton			
		Lauf 1: 00:21.908	129,06 km/h	01:25.305	01:47.213	120,88 km/h
		Lauf 2: 00:21.998	126,80 km/h	01:25.103	01:47.101	121,01 km/h

Speed-Diagramm Lauf 1



Sektor-Diagramm (Rest) Lauf 1





Motorrad-Bergrennen

18. - 19. April 2015

Landshaag - St. Martin

FIM EUROPE Berg Europameisterschaft für Motorräder 2015

Österreichische Motorrad Bergrennsport Staatsmeisterschaft 2015

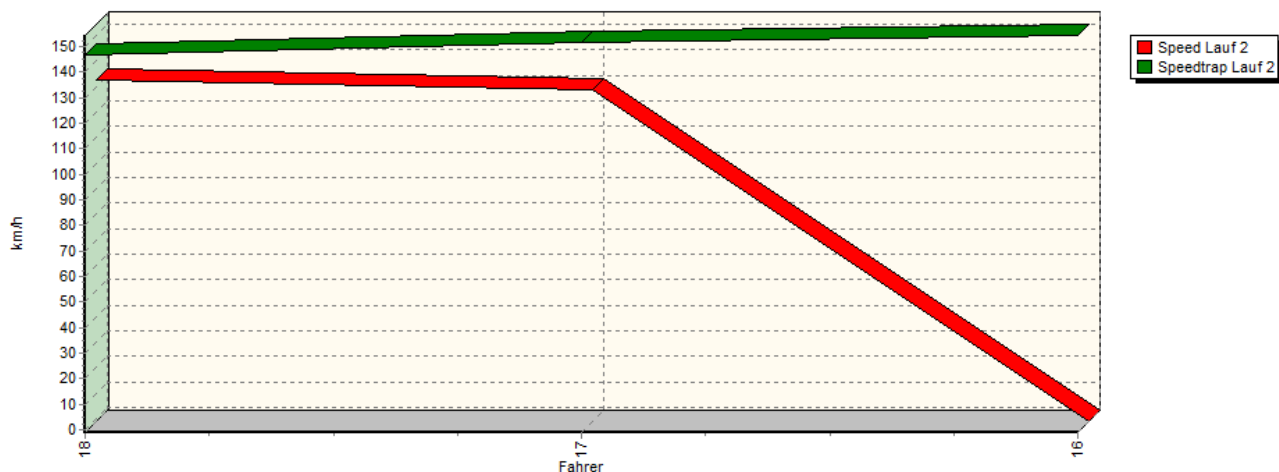
RACER Supermoto Pokal 2015

OSK Pokal für Hist. Rennsportmotorräder 2015

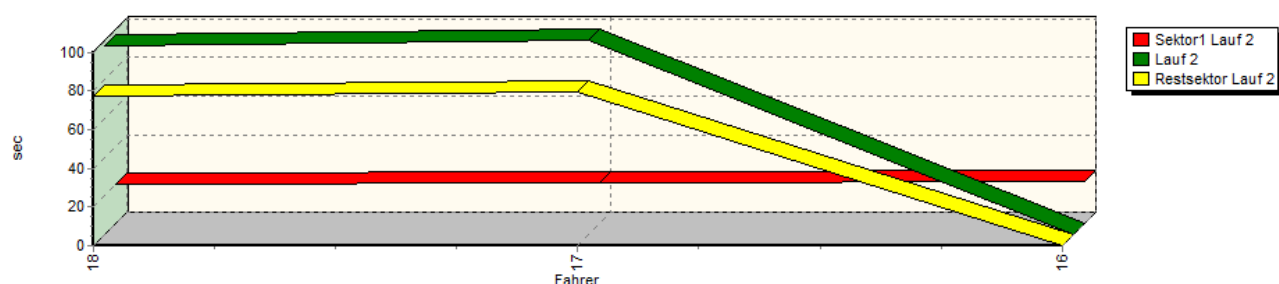


Sektorzeiten & Speeds - Historische Motorräder

Speed-Diagramm Lauf 2



Sektor-Diagramm (Rest) Lauf 2



Rg.	Nr.	Sektor 1	Speed Trap	Sektor 2	Laufzeit	Speed (Lauf)
1	18	STROHMAYER Manfred	Moto Guzzi			
		Lauf 1: 00:20.419	145,07 km/h	01:18.931	01:39.350	130,45 km/h
		Lauf 2: 00:20.304	146,78 km/h	01:17.503	01:37.807	132,51 km/h
2	17	OESTERREICHER Michael	Suzuki			
		Lauf 1: 00:20.291	150,93 km/h	01:20.302	01:40.593	128,84 km/h
		Lauf 2: 00:20.919	151,84 km/h	01:19.680	01:40.599	128,83 km/h
3	16	MITTEREGGER Karl	Kawasaki			
		Lauf 1: 00:22.156	136,93 km/h	01:20.605	01:42.761	126,12 km/h
		Lauf 2: 00:21.656	154,45 km/h	*	A	* km/h



Motorrad-Bergrennen

18. - 19. April 2015

Landshaag - St. Martin

FIM EUROPE Berg Europameisterschaft für Motorräder 2015

Österreichische Motorrad Bergrennsport Staatsmeisterschaft 2015

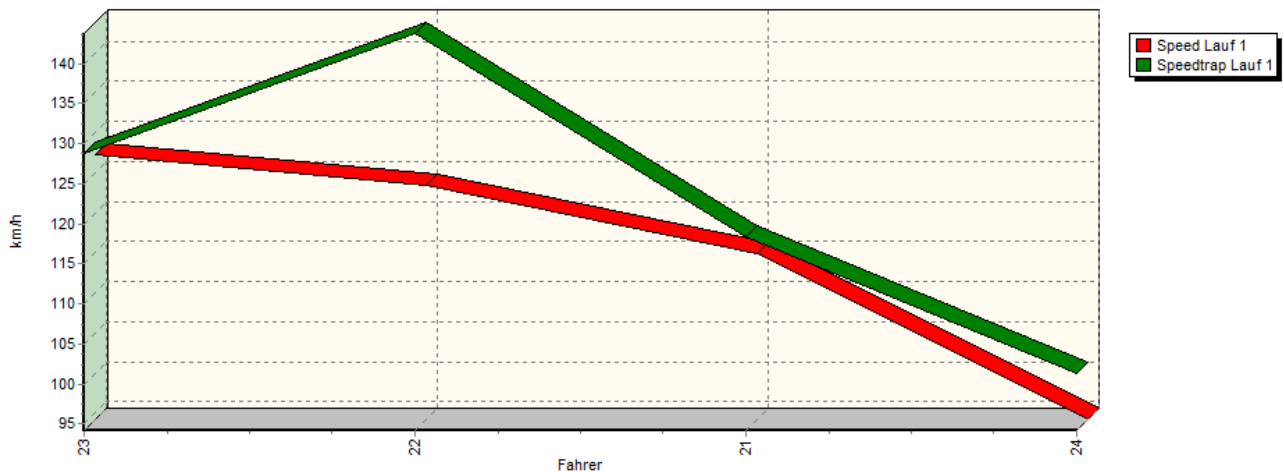
RACER Supermoto Pokal 2015

OSK Pokal für Hist. Rennsportmotorräder 2015

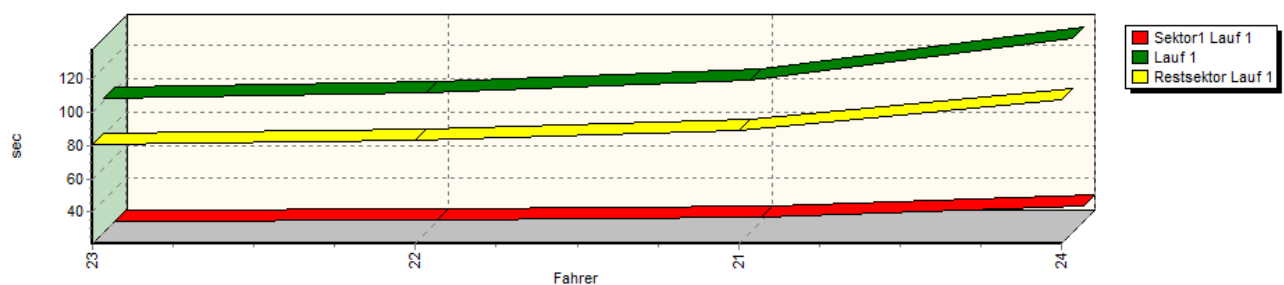


Sektorzeiten & Speeds - Historische Motorräder

Speed-Diagramm Lauf 1



Sektor-Diagramm (Rest) Lauf 1



Speed-Diagramm Lauf 2





Motorrad-Bergrennen

18. - 19. April 2015

Landshaag - St. Martin

FIM EUROPE Berg Europameisterschaft für Motorräder 2015

Österreichische Motorrad Bergrennsport Staatsmeisterschaft 2015

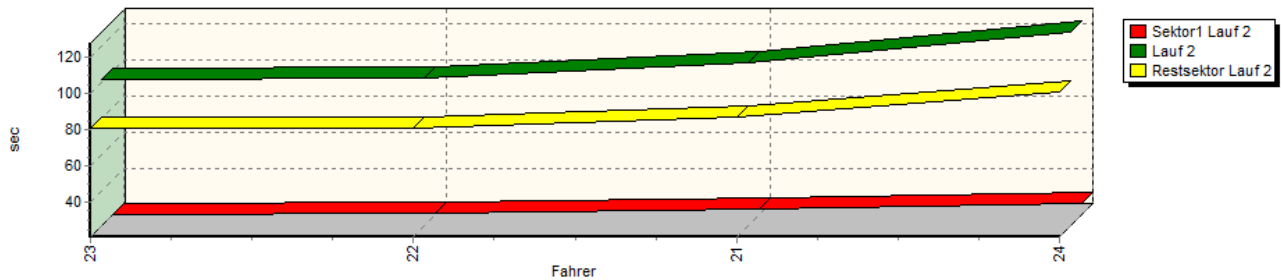
RACER Supermoto Pokal 2015

OSK Pokal für Hist. Rennsportmotorräder 2015



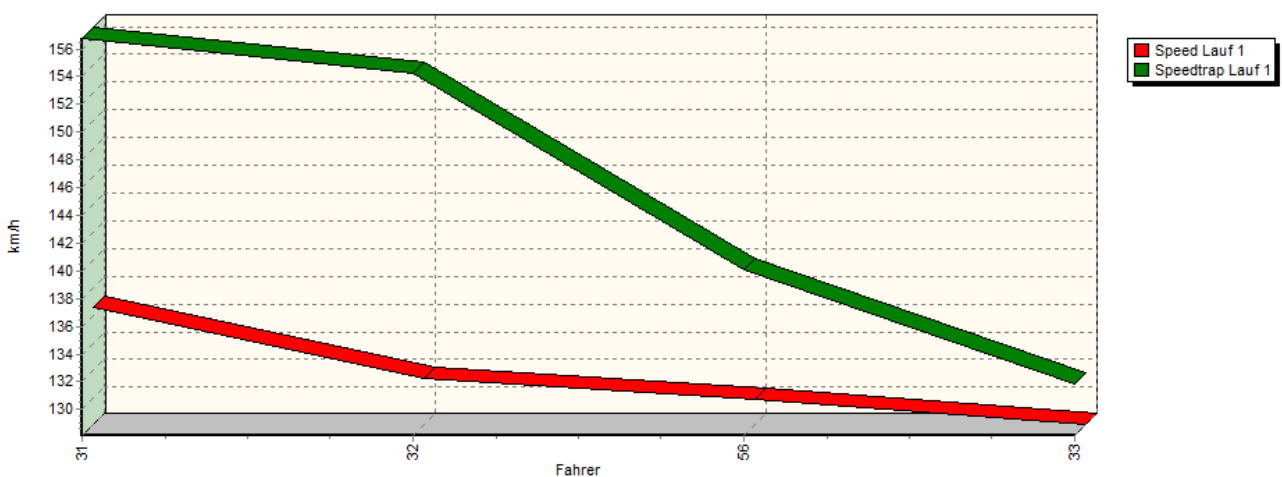
Sektorzeiten & Speeds - Historische Motorräder

Sektor-Diagramm (Rest) Lauf 2



Rg.	Nr.	Sektor 1	Speed Trap	Sektor 2	Laufzeit	Speed (Lauf)
1	23	HEIDER Bert	Yamaha			
		Lauf 1: 00:21.030	128,74 km/h	01:20.882	01:41.912	127,17 km/h
		Lauf 2: 00:20.907	128,70 km/h	01:20.698	01:41.605	127,55 km/h
2	22	SEIDL Frank	Yamaha			
		Lauf 1: 00:21.958	143,75 km/h	01:23.083	01:45.041	123,38 km/h
		Lauf 2: 00:21.733	144,36 km/h	01:21.143	01:42.876	125,98 km/h
3	21	PÖLLMANN Bernd	Aermacchi			
		Lauf 1: 00:23.825	118,45 km/h	01:28.982	01:52.807	114,89 km/h
		Lauf 2: 00:23.659	119,24 km/h	01:27.544	01:51.203	116,54 km/h
4	24	MAIER Johann	Yamaha			
		Lauf 1: 00:30.231	101,37 km/h	01:47.341	02:17.572	94,21 km/h
		Lauf 2: 00:26.927	121,18 km/h	01:41.131	02:08.058	101,20 km/h

Speed-Diagramm Lauf 1





Motorrad-Bergrennen

18. - 19. April 2015

Landshaag - St. Martin

FIM EUROPE Berg Europameisterschaft für Motorräder 2015

Österreichische Motorrad Bergrennsport Staatsmeisterschaft 2015

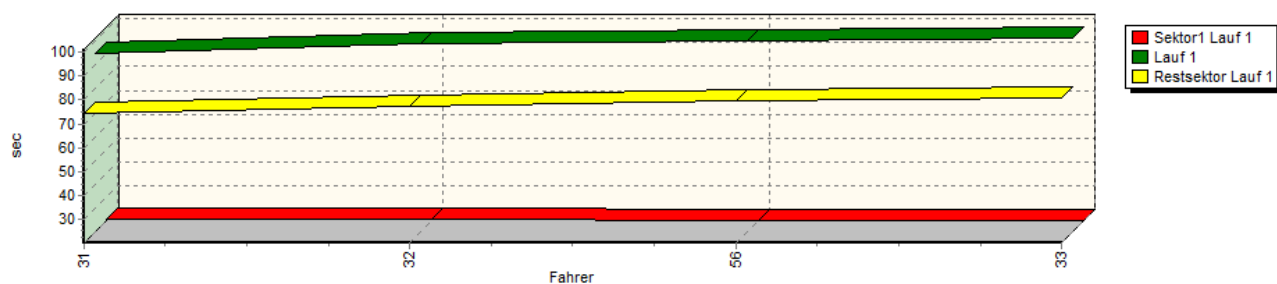
RACER Supermoto Pokal 2015

OSK Pokal für Hist. Rennsportmotorräder 2015

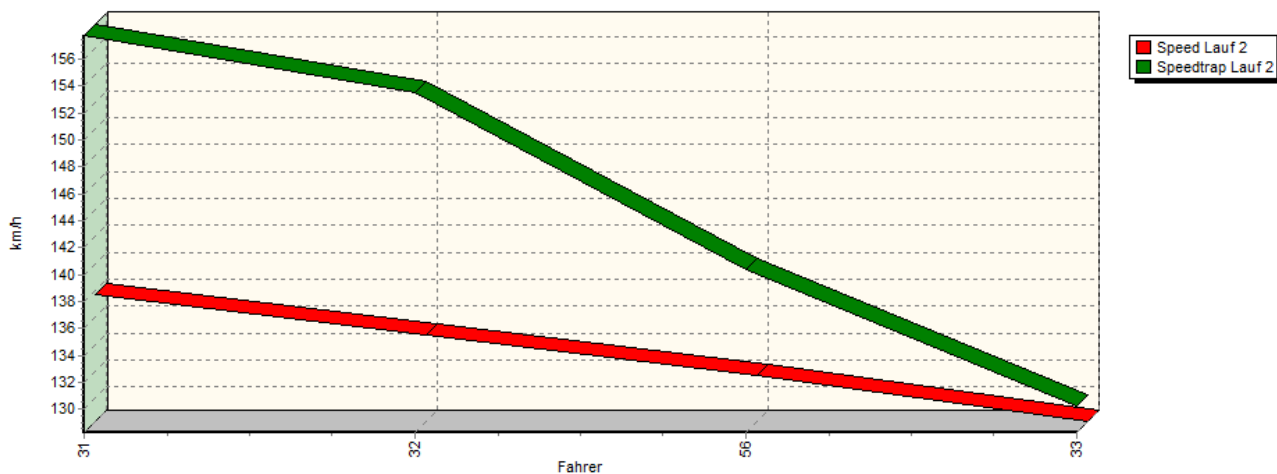


Sektorzeiten & Speeds - Historische Motorräder

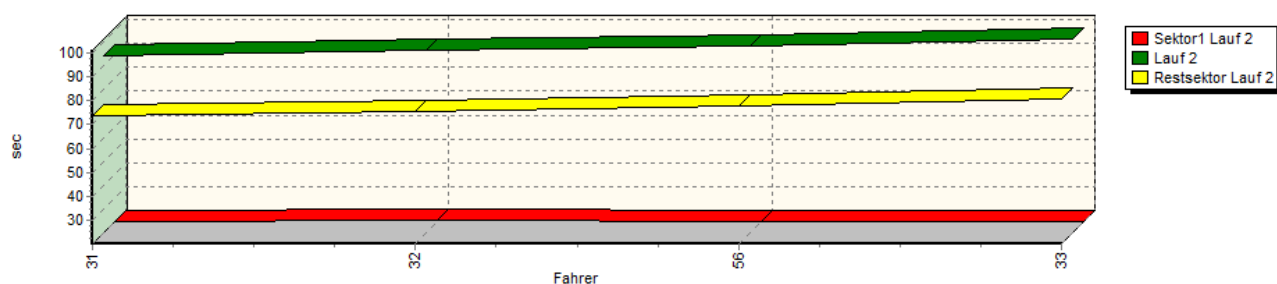
Sektor-Diagramm (Rest) Lauf 1



Speed-Diagramm Lauf 2



Sektor-Diagramm (Rest) Lauf 2



Rg.	Nr.	Sektor 1	Speed Trap	Sektor 2	Laufzeit	Speed (Lauf)
1	31	DESCHER Nicolas	Honda			
		Lauf 1:	00:20.724	156,76 km/h	01:14.198	01:34.922
		Lauf 2:	00:20.583	157,75 km/h	01:13.539	01:34.122





Motorrad-Bergrennen

18. - 19. April 2015

Landshaag - St. Martin

FIM EUROPE Berg Europameisterschaft für Motorräder 2015

Österreichische Motorrad Bergrennsport Staatsmeisterschaft 2015

RACER Supermoto Pokal 2015

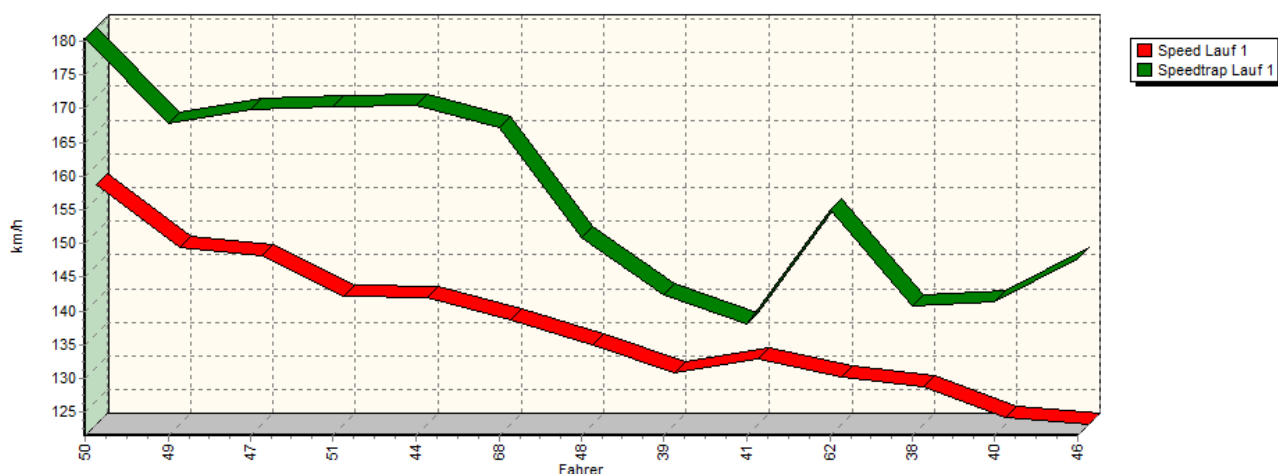
OSK Pokal für Hist. Rennsportmotorräder 2015



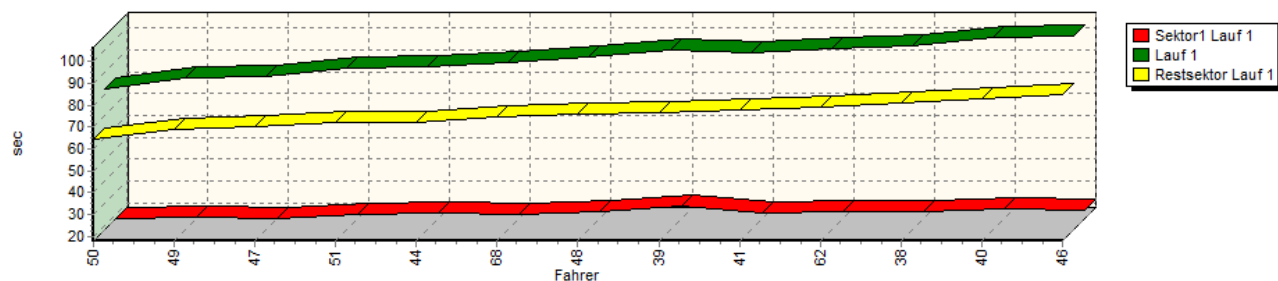
Sektorzeiten & Speeds - Historische Motorräder

Rg.	Nr.	Sektor 1	Speed Trap	Sektor 2	Laufzeit	Speed (Lauf)
2	32	MÜLLER Robert	Suzuki			
		Lauf 1: 00:21.108	154,25 km/h	01:17.509	01:38.617	131,42 km/h
		Lauf 2: 00:20.937	153,54 km/h	01:15.267	01:36.204	134,71 km/h
3	56	KUSTER Mario	Kawasaki			
		Lauf 1: 00:20.337	140,11 km/h	01:19.427	01:39.764	129,91 km/h
		Lauf 2: 00:20.343	140,35 km/h	01:18.061	01:38.404	131,70 km/h
4	33	HEIDER Bert	Yamaha			
		Lauf 1: 00:20.513	131,89 km/h	01:20.637	01:41.150	128,13 km/h
		Lauf 2: 00:20.496	130,29 km/h	01:20.527	01:41.023	128,29 km/h

Speed-Diagramm Lauf 1



Sektor-Diagramm (Rest) Lauf 1





Motorrad-Bergrennen

18. - 19. April 2015

Landshaag - St. Martin

FIM EUROPE Berg Europameisterschaft für Motorräder 2015

Österreichische Motorrad Bergrennsport Staatsmeisterschaft 2015

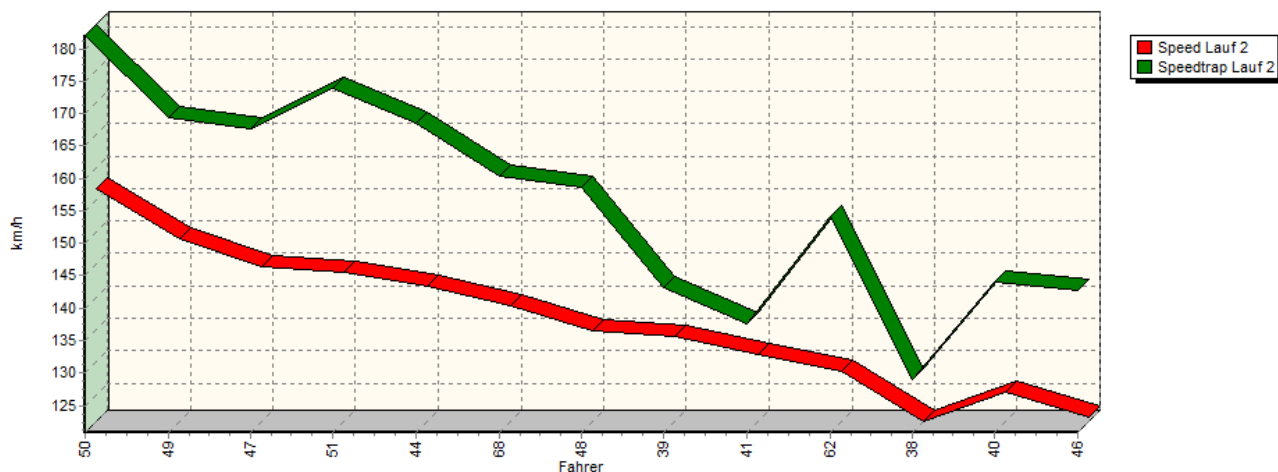
RACER Supermoto Pokal 2015

OSK Pokal für Hist. Rennsportmotorräder 2015

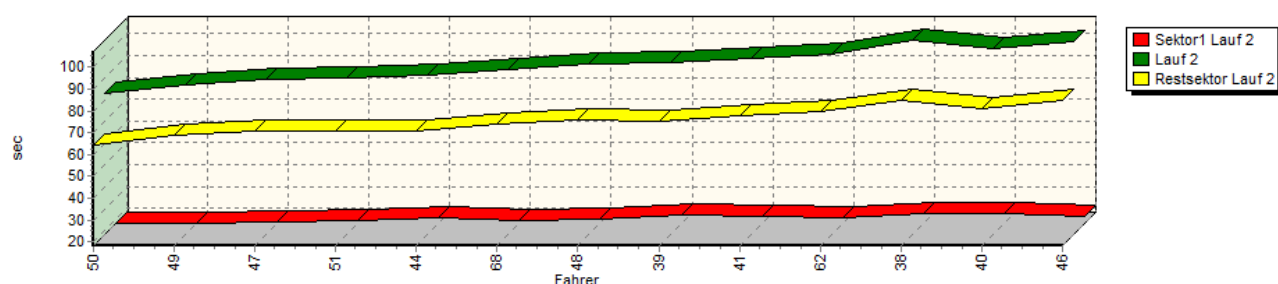


Sektorzeiten & Speeds - Historische Motorräder

Speed-Diagramm Lauf 2



Sektor-Diagramm (Rest) Lauf 2



Rg.	Nr.	Sektor 1	Speed Trap	Sektor 2	Laufzeit	Speed (Lauf)
1	50	HAUDUM Manfred	Suzuki			
		Lauf 1: 00:17.972	180,37 km/h	01:04.517	01:22.489	157,11 km/h
		Lauf 2: 00:18.161	182,05 km/h	01:04.515	01:22.676	156,76 km/h
2	49	BENZER Marc	Kawasaki			
		Lauf 1: 00:18.461	167,77 km/h	01:09.274	01:27.735	147,72 km/h
		Lauf 2: 00:18.327	169,39 km/h	01:08.658	01:26.985	148,99 km/h
3	47	MADLENER Dietmar	Kawasaki			
		Lauf 1: 00:18.227	169,81 km/h	01:10.159	01:28.386	146,63 km/h
		Lauf 2: 00:18.525	167,67 km/h	01:11.009	01:29.534	144,75 km/h
4	51	VIELGUT Karl Heinz	Kawasaki			
		Lauf 1: 00:19.824	170,19 km/h	01:12.401	01:32.225	140,53 km/h
		Lauf 2: 00:19.697	173,90 km/h	01:10.456	01:30.153	143,76 km/h
5	44	MAHRINGER Franz	Yamaha			
		Lauf 1: 00:20.354	170,50 km/h	01:11.968	01:32.322	140,38 km/h
		Lauf 2: 00:20.533	168,57 km/h	01:10.979	01:31.512	141,62 km/h



Motorrad-Bergrennen

18. - 19. April 2015

Landshaag - St. Martin

FIM EUROPE Berg Europameisterschaft für Motorräder 2015

Österreichische Motorrad Bergrennsport Staatsmeisterschaft 2015

RACER Supersmoto Pokal 2015

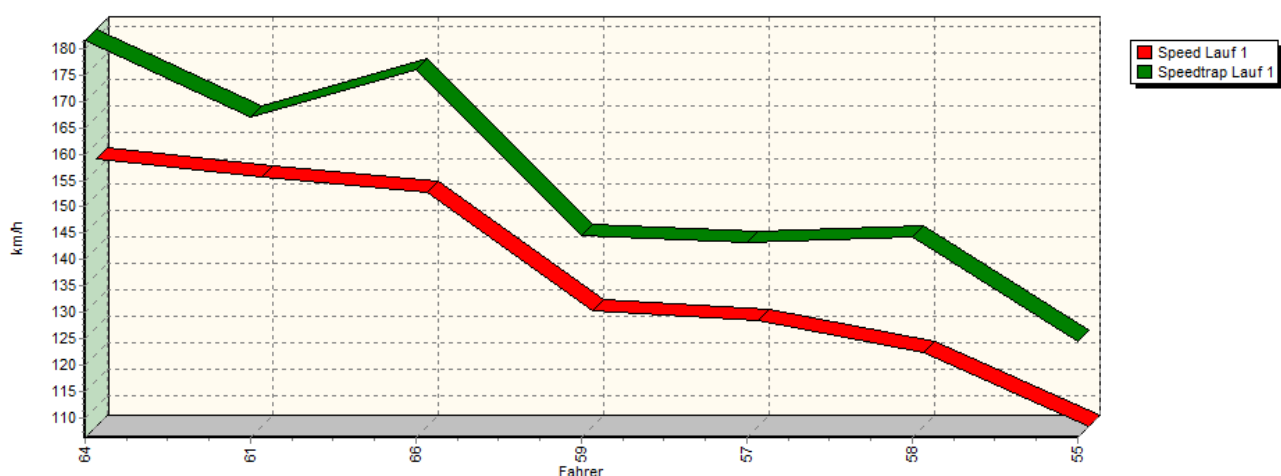
OSK Pokal für Hist. Rennsportmotorräder 2015



Sektorzeiten & Speeds - Historische Motorräder

Rg.	Nr.	Sektor 1	Speed Trap	Sektor 2	Laufzeit	Speed (Lauf)
6	68	RONCHI Jean Luc	Suzuki			
		Lauf 1: 00:19.667	167,26 km/h	01:14.932	01:34.599	137,00 km/h
		Lauf 2: 00:19.561	160,32 km/h	01:13.974	01:33.535	138,56 km/h
7	48	RIEDEL Jürgen	Honda			
		Lauf 1: 00:21.068	150,86 km/h	01:16.134	01:37.202	133,33 km/h
		Lauf 2: 00:20.343	158,55 km/h	01:15.826	01:36.169	134,76 km/h
8	39	ROHRHOFFER Robert	Honda			
		Lauf 1: 00:23.585	142,45 km/h	01:16.727	01:40.312	129,20 km/h
		Lauf 2: 00:21.725	143,14 km/h	01:15.067	01:36.792	133,90 km/h
9	41	BLENGL Manfred	Yamaha			
		Lauf 1: 00:20.715	138,01 km/h	01:17.951	01:38.666	131,35 km/h
		Lauf 2: 00:21.291	137,49 km/h	01:17.537	01:38.828	131,14 km/h
10	62	STRASIL Helmut	Honda			
		Lauf 1: 00:21.422	154,92 km/h	01:19.289	01:40.711	128,68 km/h
		Lauf 2: 00:20.969	154,07 km/h	01:19.891	01:40.860	128,49 km/h
11	38	RIEDE Ernst	Suzuki			
		Lauf 1: 00:21.014	140,84 km/h	01:20.937	01:41.951	127,12 km/h
		Lauf 2: 00:22.656	129,03 km/h	01:24.609	01:47.265	120,82 km/h
12	40	PRESSLAUER Josef Karl	Aprilia			
		Lauf 1: 00:22.587	141,31 km/h	01:23.043	01:45.630	122,69 km/h
		Lauf 2: 00:22.351	144,10 km/h	01:21.121	01:43.472	125,25 km/h
13	46	HERBST Gottfried	Kawasaki			
		Lauf 1: 00:21.718	147,72 km/h	01:24.868	01:46.586	121,59 km/h
		Lauf 2: 00:21.492	142,64 km/h	01:25.122	01:46.614	121,56 km/h

Speed-Diagramm Lauf 1





Motorrad-Bergrennen

18. - 19. April 2015

Landshaag - St. Martin

FIM EUROPE Berg Europameisterschaft für Motorräder 2015

Österreichische Motorrad Bergrennsport Staatsmeisterschaft 2015

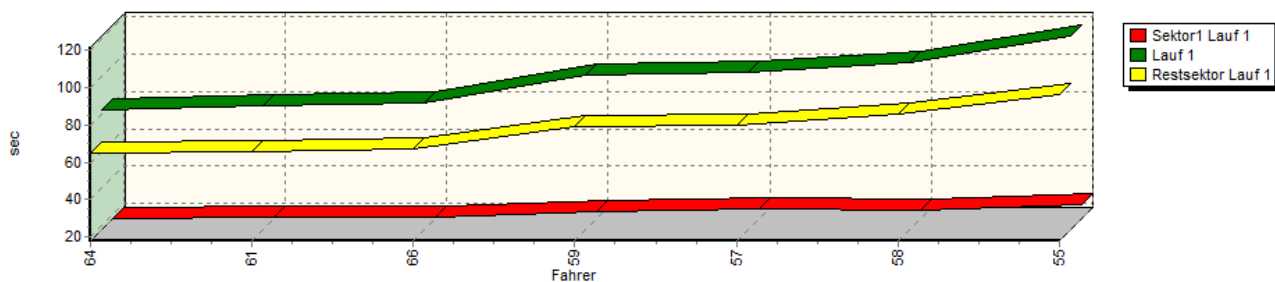
RACER Supermoto Pokal 2015

OSK Pokal für Hist. Rennsportmotorräder 2015

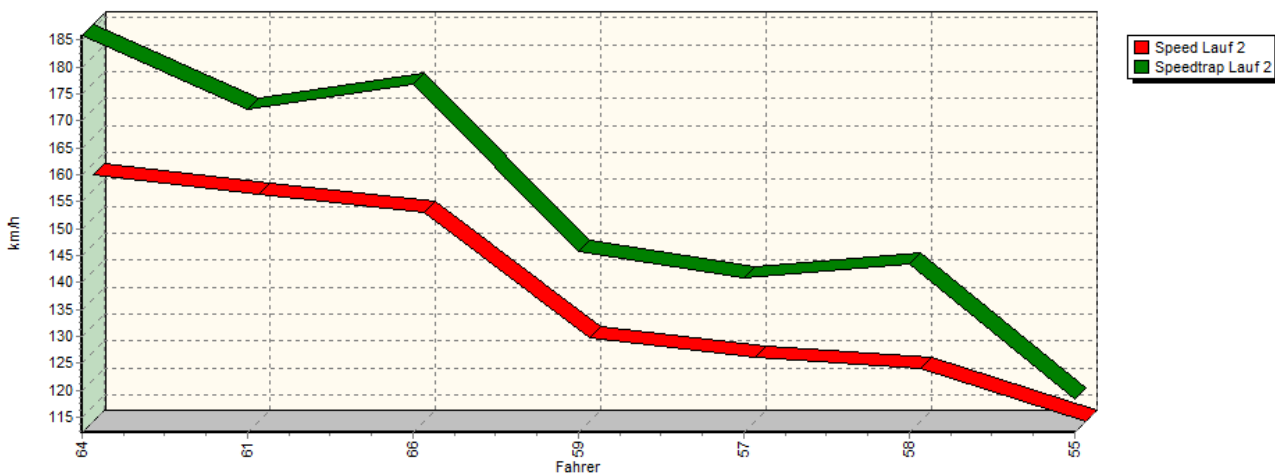


Sektorzeiten & Speeds - Historische Motorräder

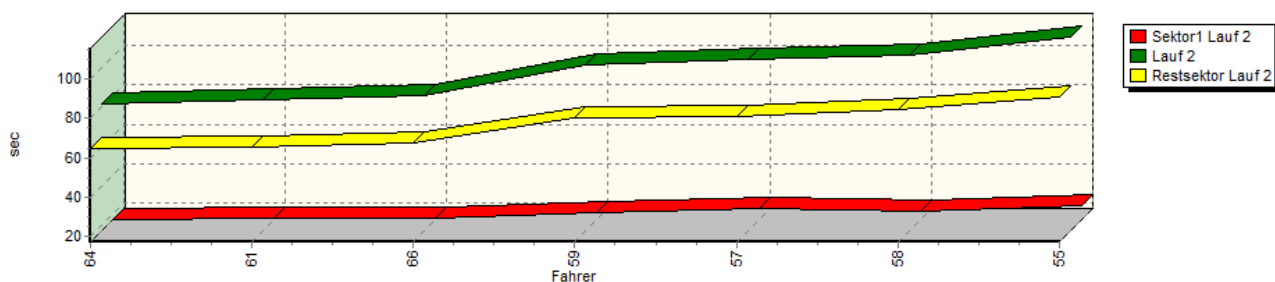
Sektor-Diagramm (Rest) Lauf 1



Speed-Diagramm Lauf 2



Sektor-Diagramm (Rest) Lauf 2



Rg.	Nr.	Sektor 1	Speed Trap	Sektor 2	Laufzeit	Speed (Lauf)
1	64	MAIER Reinhard	Yamaha			
		Lauf 1: 00:17.794	181,49 km/h	01:04.710	01:22.504	157,08 km/h
		Lauf 2: 00:17.456	185,85 km/h	01:04.552	01:22.008	158,03 km/h



Motorrad-Bergrennen

18. - 19. April 2015

Landshaag - St. Martin

FIM EUROPE Berg Europameisterschaft für Motorräder 2015

Österreichische Motorrad Bergrennsport Staatsmeisterschaft 2015

RACER Supermoto Pokal 2015

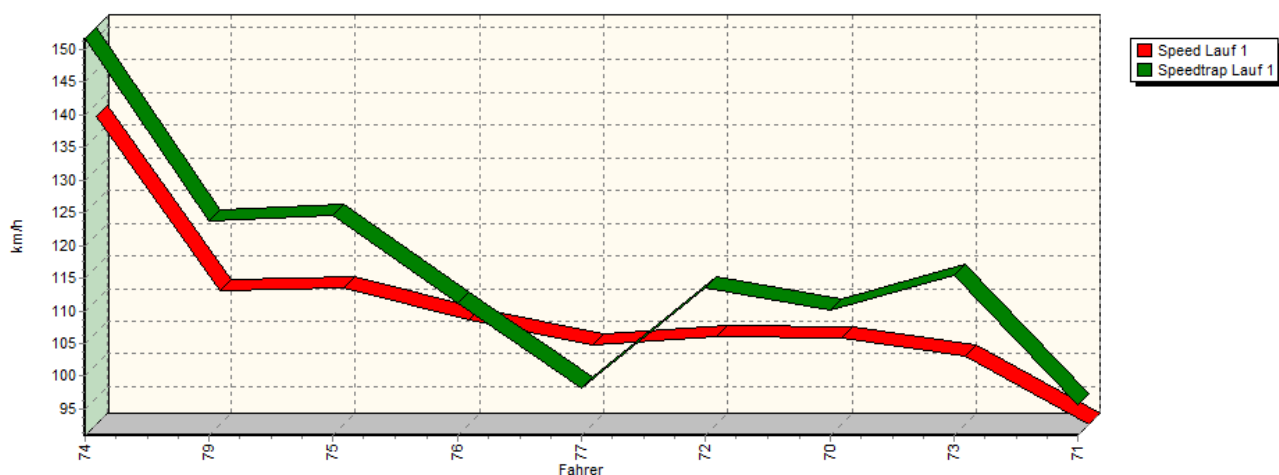
OSK Pokal für Hist. Rennsportmotorräder 2015



Sektorzeiten & Speeds - Historische Motorräder

Rg.	Nr.	Sektor 1	Speed Trap	Sektor 2	Laufzeit	Speed (Lauf)
2	61	HAUDUM Manfred	Kawasaki			
		Lauf 1: 00:18.659	166,91 km/h	01:05.685	01:24.344	153,66 km/h
		Lauf 2: 00:18.443	172,21 km/h	01:05.551	01:23.994	154,30 km/h
3	66	ROISS Thomas	Suzuki			
		Lauf 1: 00:18.679	175,94 km/h	01:07.419	01:26.098	150,53 km/h
		Lauf 2: 00:18.493	176,70 km/h	01:07.386	01:25.879	150,91 km/h
4	59	GUNDINGER Roland	Honda			
		Lauf 1: 00:21.547	144,63 km/h	01:19.473	01:41.020	128,29 km/h
		Lauf 2: 00:21.257	145,80 km/h	01:20.337	01:41.594	127,57 km/h
5	57	STUCKI Mauro	Honda			
		Lauf 1: 00:22.861	143,19 km/h	01:19.685	01:42.546	126,38 km/h
		Lauf 2: 00:23.154	140,94 km/h	01:21.220	01:44.374	124,17 km/h
6	58	RIEPAN Josef	Yamaha			
		Lauf 1: 00:21.940	144,30 km/h	01:25.761	01:47.701	120,33 km/h
		Lauf 2: 00:21.811	143,51 km/h	01:24.490	01:46.301	121,92 km/h
7	55	GUTTENBRUNNER Matthia	Honda			
		Lauf 1: 00:25.178	124,46 km/h	01:36.656	02:01.834	106,37 km/h
		Lauf 2: 00:24.400	118,44 km/h	01:31.152	01:55.552	112,16 km/h

Speed-Diagramm Lauf 1





Motorrad-Bergrennen

18. - 19. April 2015

Landshaag - St. Martin

FIM EUROPE Berg Europameisterschaft für Motorräder 2015

Österreichische Motorrad Bergrennsport Staatsmeisterschaft 2015

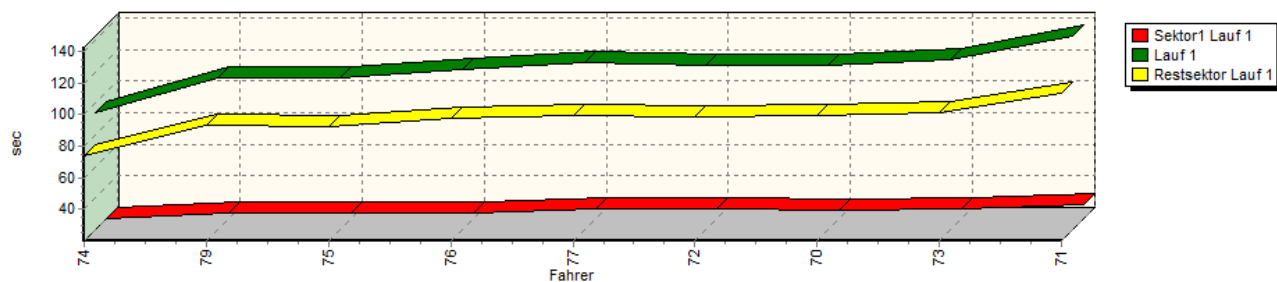
RACER Supermoto Pokal 2015

OSK Pokal für Hist. Rennsportmotorräder 2015

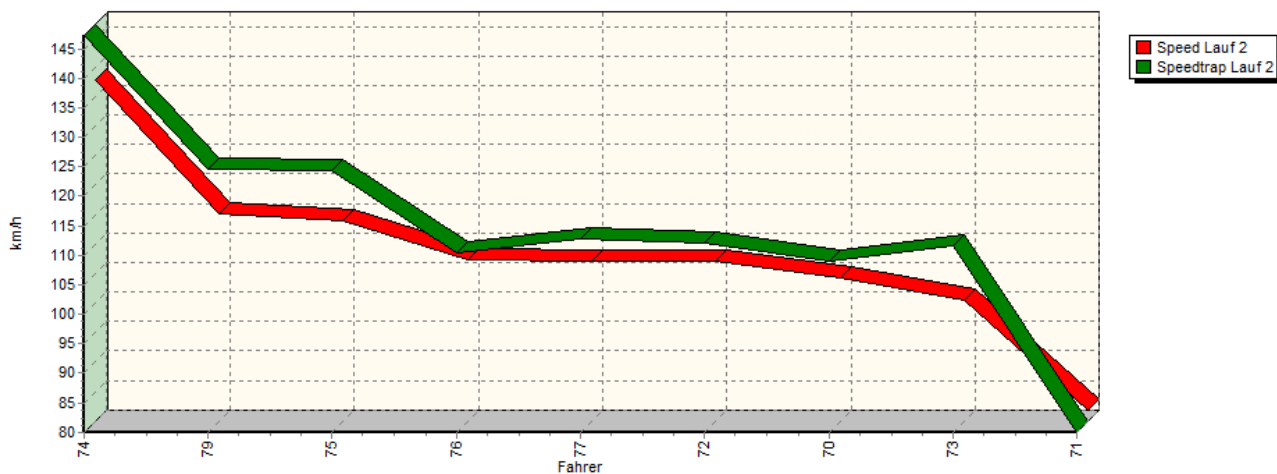


Sektorzeiten & Speeds - Historische Motorräder

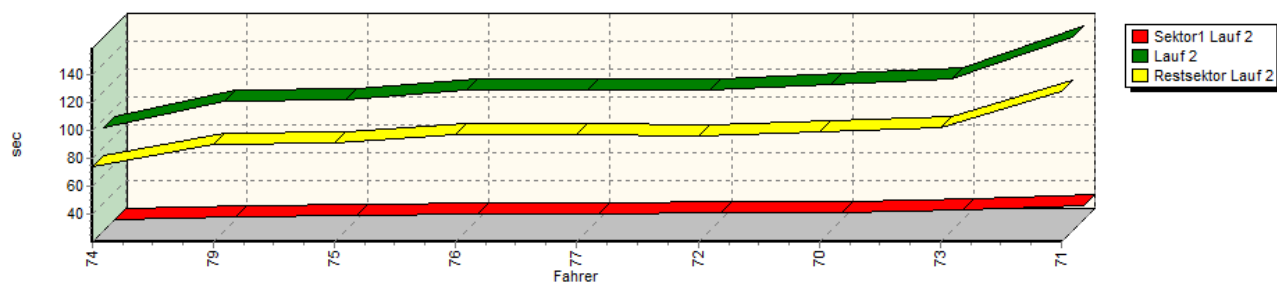
Sektor-Diagramm (Rest) Lauf 1



Speed-Diagramm Lauf 2



Sektor-Diagramm (Rest) Lauf 2



Rg.	Nr.	Sektor 1	Speed Trap	Sektor 2	Laufzeit	Speed (Lauf)
1	74	BEHRINGER Fritz	Busch-König			
		Lauf 1: 00:20.092	151,64 km/h	01:13.808	01:33.900	138,02 km/h
		Lauf 2: 00:20.214	147,29 km/h	01:13.737	01:33.951	137,94 km/h





Silkolene
SUPERIOR MOTORCYCLE OILS

Motorrad-Bergrennen

18. - 19. April 2015

Landshaag - St. Martin

FIM EUROPE Berg Europameisterschaft für Motorräder 2015

Österreichische Motorrad Bergrennsport Staatsmeisterschaft 2015

RACER Supersmoto Pokal 2015

OSK Pokal für Hist. Rennsportmotorräder 2015



Sektorzeiten & Speeds - Historische Motorräder

Rg.	Nr.	Sektor 1	Speed Trap	Sektor 2	Laufzeit	Speed (Lauf)
2	79	HUML Jiri	Suzuki			
		Lauf 1: 00:23.530	123,74 km/h	01:32.772	01:56.302	111,43 km/h
		Lauf 2: 00:22.400	124,66 km/h	01:30.220	01:52.620	115,08 km/h
3	75	RIEDEL Klaus	BMW			
		Lauf 1: 00:23.312	124,56 km/h	01:32.555	01:55.867	111,85 km/h
		Lauf 2: 00:23.007	124,27 km/h	01:30.650	01:53.657	114,03 km/h
4	76	AICHLSEDER Manfred	Yamaha			
		Lauf 1: 00:23.503	111,22 km/h	01:37.769	02:01.272	106,87 km/h
		Lauf 2: 00:23.846	110,32 km/h	01:36.896	02:00.742	107,34 km/h
5	77	HEMETSBERGER Christian	Yamaha			
		Lauf 1: 00:26.209	98,12 km/h	01:39.626	02:05.835	102,99 km/h
		Lauf 2: 00:24.490	112,80 km/h	01:36.503	02:00.993	107,11 km/h
6	72	PFALZ Armin	BMW			
		Lauf 1: 00:26.104	113,44 km/h	01:38.142	02:04.246	104,31 km/h
		Lauf 2: 00:25.521	112,00 km/h	01:35.547	02:01.068	107,05 km/h
7	70	LAIMER Martin	Triumph			
		Lauf 1: 00:25.177	110,04 km/h	01:39.278	02:04.455	104,13 km/h
		Lauf 2: 00:25.102	108,89 km/h	01:39.205	02:04.307	104,26 km/h
8	73	GUNDINGER Roland	Honda			
		Lauf 1: 00:26.396	115,41 km/h	01:41.462	02:07.858	101,36 km/h
		Lauf 2: 00:27.015	111,50 km/h	01:41.817	02:08.832	100,60 km/h
9	71	KUNZ Andreas	BMW Kneeler			
		Lauf 1: 00:28.680	95,55 km/h	01:53.840	02:22.520	90,94 km/h
		Lauf 2: 00:30.566	79,93 km/h	02:07.941	02:38.507	81,76 km/h

