



Motorrad-Bergrennen

18. - 19. April 2015

Landshaag - St. Martin

FIM EUROPE Berg Europameisterschaft für Motorräder 2015

Österreichische Motorrad Bergrennsport Staatsmeisterschaft 2015

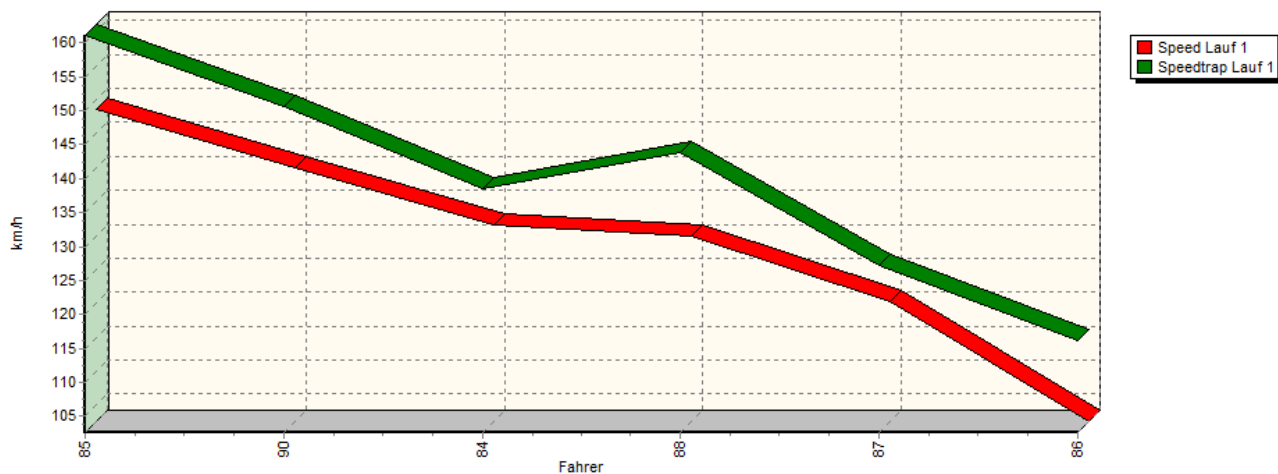
RACER Supermoto Pokal 2015

OSK Pokal für Hist. Rennsportmotorräder 2015

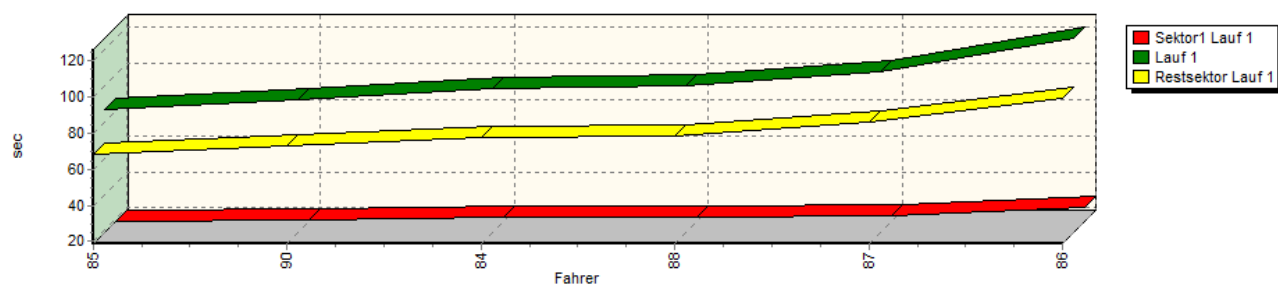


Sektorzeiten & Speeds - Rennmaschinen

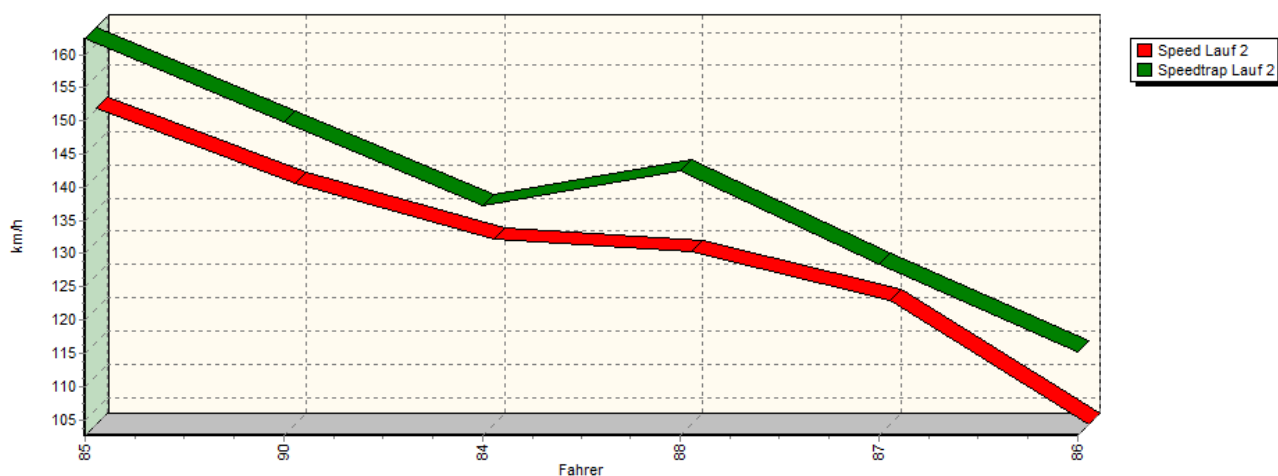
Speed-Diagramm Lauf 1



Sektor-Diagramm (Rest) Lauf 1



Speed-Diagramm Lauf 2





Motorrad-Bergrennen

18. - 19. April 2015

Landshaag - St. Martin

FIM EUROPE Berg Europameisterschaft für Motorräder 2015

Österreichische Motorrad Bergrennsport Staatsmeisterschaft 2015

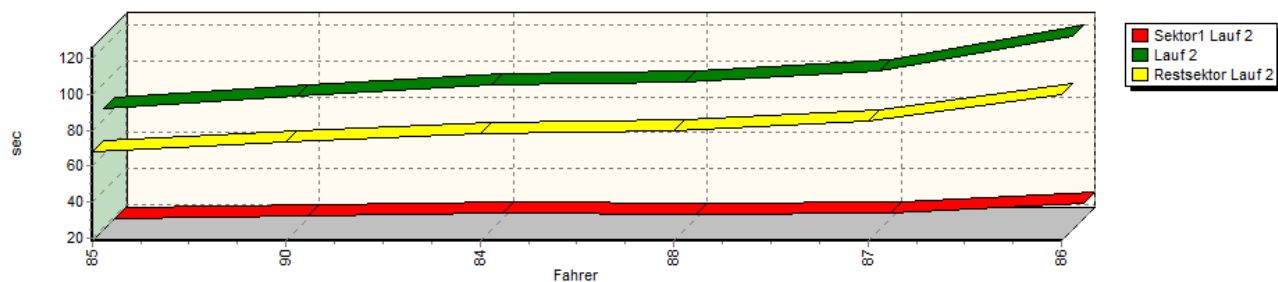
RACER Supermoto Pokal 2015

OSK Pokal für Hist. Rennsportmotorräder 2015



Sektorzeiten & Speeds - Rennmaschinen

Sektor-Diagramm (Rest) Lauf 2



Rg.	Nr.	Sektor 1	Speed Trap	Sektor 2	Laufzeit	Speed (Lauf)
1	85	KARL Johann	BHT			
		Lauf 1: 00:18.725	161,12 km/h	01:08.444	01:27.169	148,68 km/h
		Lauf 2: 00:18.307	162,43 km/h	01:07.962	01:26.269	150,23 km/h
2	90	DONKO Thomas	Honda			
		Lauf 1: 00:19.829	150,63 km/h	01:12.799	01:32.628	139,91 km/h
		Lauf 2: 00:20.073	149,79 km/h	01:13.177	01:33.250	138,98 km/h
3	84	LEEB Walter	Honda			
		Lauf 1: 00:20.872	138,45 km/h	01:17.611	01:38.483	131,60 km/h
		Lauf 2: 00:21.469	137,26 km/h	01:17.776	01:39.245	130,59 km/h
4	88	RONZONI Giovanni	Honda			
		Lauf 1: 00:21.130	143,93 km/h	01:18.683	01:39.813	129,84 km/h
		Lauf 2: 00:20.770	142,51 km/h	01:20.030	01:40.800	128,57 km/h
5	87	TESTONI Guido	Honda			
		Lauf 1: 00:21.760	127,20 km/h	01:26.051	01:47.811	120,21 km/h
		Lauf 2: 00:21.638	128,39 km/h	01:25.260	01:46.898	121,24 km/h
6	86	SPRINGER Herbert	Rotax			
		Lauf 1: 00:26.766	116,05 km/h	01:39.561	02:06.327	102,59 km/h
		Lauf 2: 00:26.799	115,11 km/h	01:39.523	02:06.322	102,60 km/h



Motorrad-Bergrennen

18. - 19. April 2015

Landshaag - St. Martin

FIM EUROPE Berg Europameisterschaft für Motorräder 2015

Österreichische Motorrad Bergrennsport Staatsmeisterschaft 2015

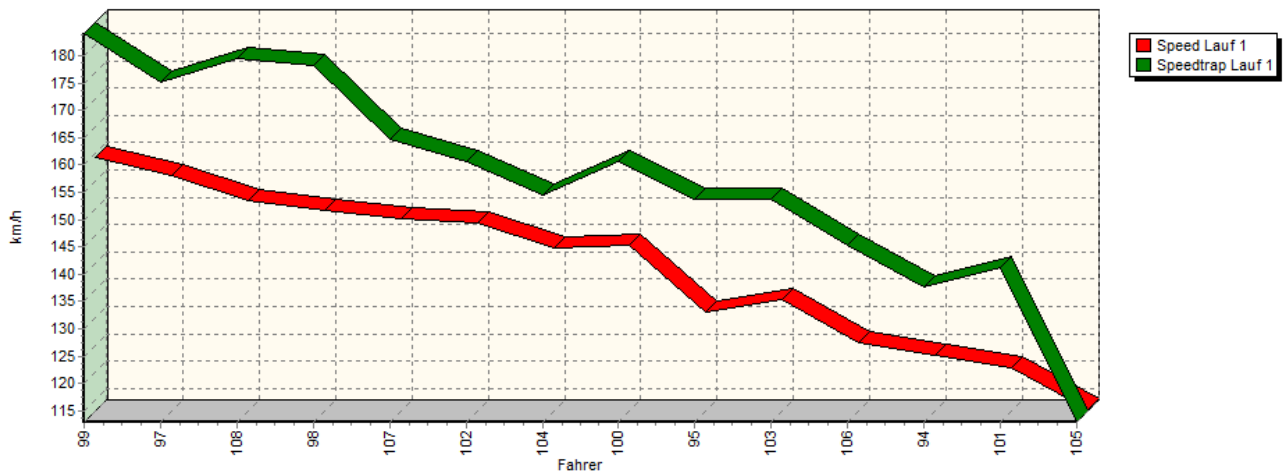
RACER Supermoto Pokal 2015

OSK Pokal für Hist. Rennsportmotorräder 2015

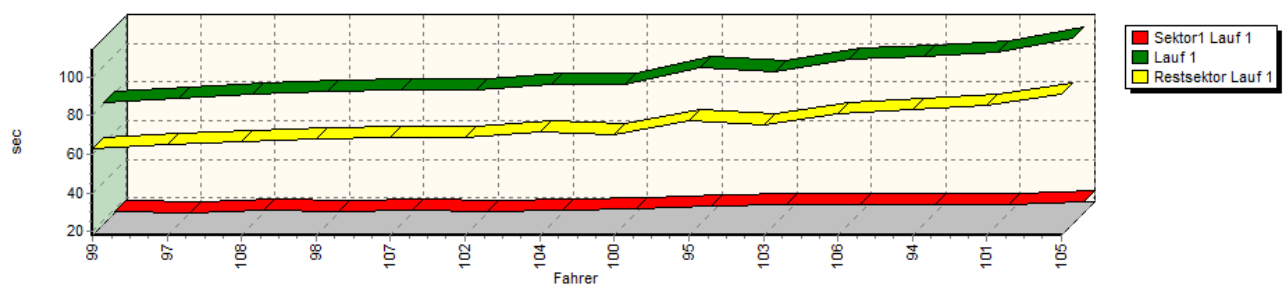


Sektorzeiten & Speeds - Rennmaschinen

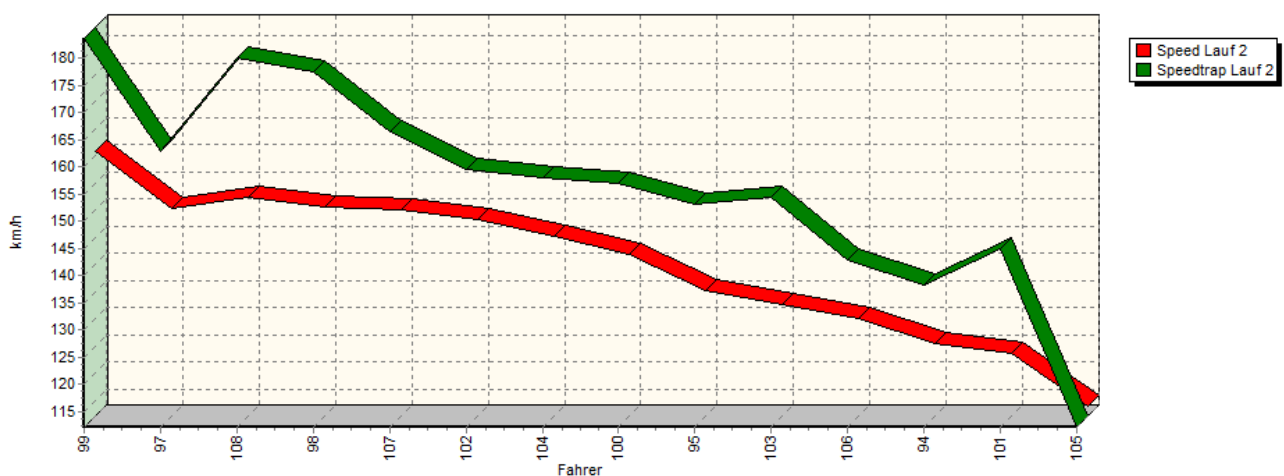
Speed-Diagramm Lauf 1



Sektor-Diagramm (Rest) Lauf 1



Speed-Diagramm Lauf 2





Silkolene
SUPERIOR MOTORCYCLE OILS

Motorrad-Bergrennen

18. - 19. April 2015

Landshaag - St. Martin

FIM EUROPE Berg Europameisterschaft für Motorräder 2015

Österreichische Motorrad Bergrennsport Staatsmeisterschaft 2015

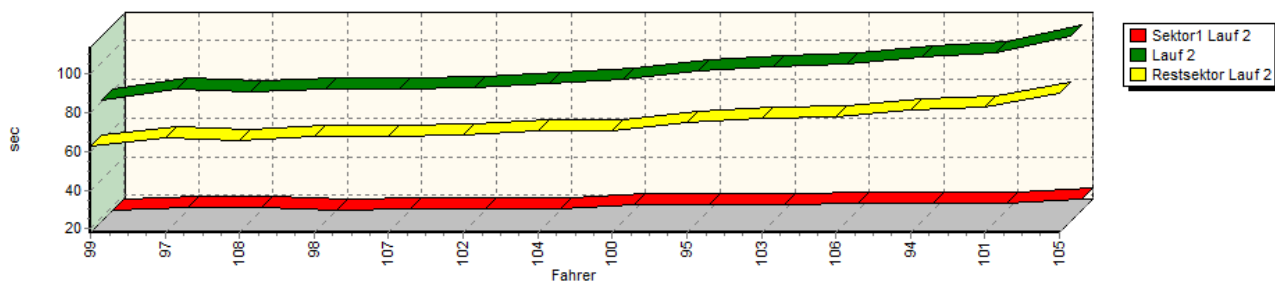
RACER Supermoto Pokal 2015

OSK Pokal für Hist. Rennsportmotorräder 2015



Sektorzeiten & Speeds - Rennmaschinen

Sektor-Diagramm (Rest) Lauf 2



Rg.	Nr.	Sektor 1	Speed Trap	Sektor 2	Laufzeit	Speed (Lauf)
1	99	VOIT Henrik	Aprilia			
		Lauf 1: 00:18.237	184,08 km/h	01:03.109	01:21.346	159,32 km/h
		Lauf 2: 00:18.074	183,64 km/h	01:02.585	01:20.659	160,68 km/h
2	97	RECHBERGER Toni	Honda			
		Lauf 1: 00:17.850	175,10 km/h	01:05.188	01:23.038	156,07 km/h
		Lauf 2: 00:19.494	162,98 km/h	01:06.801	01:26.295	150,18 km/h
3	108	CLEMENT Jean Paul	Yamaha			
		Lauf 1: 00:19.013	179,42 km/h	01:06.530	01:25.543	151,50 km/h
		Lauf 2: 00:19.327	179,96 km/h	01:05.722	01:25.049	152,38 km/h
4	98	MÜLLER Jochen	Yamaha			
		Lauf 1: 00:18.531	178,14 km/h	01:08.125	01:26.656	149,56 km/h
		Lauf 2: 00:18.381	177,44 km/h	01:07.778	01:26.159	150,42 km/h
5	107	DEPIERREUX Bernard	Yamaha			
		Lauf 1: 00:19.055	164,62 km/h	01:08.513	01:27.568	148,00 km/h
		Lauf 2: 00:18.760	166,35 km/h	01:07.680	01:26.440	149,93 km/h
6	102	TESTONI Guido	Aprilia			
		Lauf 1: 00:18.895	160,54 km/h	01:09.017	01:27.912	147,42 km/h
		Lauf 2: 00:18.890	159,57 km/h	01:08.507	01:27.397	148,29 km/h
7	104	FEDERIGI Franco	Aprilia			
		Lauf 1: 00:19.448	154,45 km/h	01:11.291	01:30.739	142,83 km/h
		Lauf 2: 00:18.763	157,97 km/h	01:10.524	01:29.287	145,15 km/h
8	100	STÜRZER Alfred	Honda			
		Lauf 1: 00:20.382	160,59 km/h	01:10.144	01:30.526	143,16 km/h
		Lauf 2: 00:20.971	157,05 km/h	01:10.408	01:31.379	141,83 km/h
9	95	MÜLLER Robert	Harris			
		Lauf 1: 00:21.189	153,60 km/h	01:17.780	01:38.969	130,95 km/h
		Lauf 2: 00:21.074	153,06 km/h	01:14.872	01:35.946	135,08 km/h
10	103	RONZONI Giovanni	Honda			
		Lauf 1: 00:21.968	153,75 km/h	01:15.308	01:37.276	133,23 km/h
		Lauf 2: 00:20.738	154,38 km/h	01:17.020	01:37.758	132,57 km/h
11	106	WANNERSDORFER Roman	Suzuki			
		Lauf 1: 00:22.378	145,23 km/h	01:20.990	01:43.368	125,38 km/h
		Lauf 2: 00:21.869	142,88 km/h	01:17.886	01:39.755	129,92 km/h





Motorrad-Bergrennen

18. - 19. April 2015

Landshaag - St. Martin

FIM EUROPE Berg Europameisterschaft für Motorräder 2015

Österreichische Motorrad Bergrennsport Staatsmeisterschaft 2015

RACER Supermoto Pokal 2015

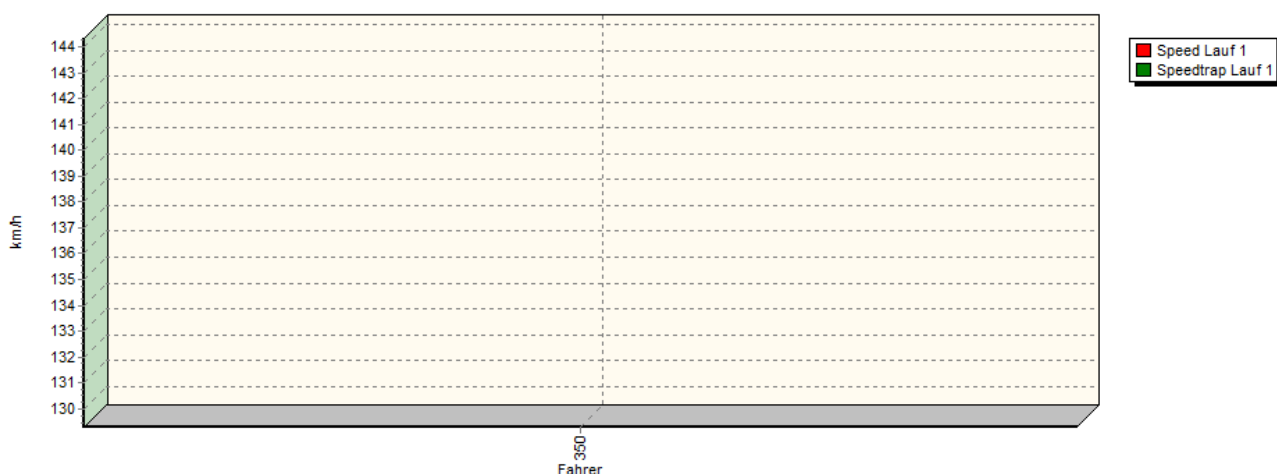
OSK Pokal für Hist. Rennsportmotorräder 2015



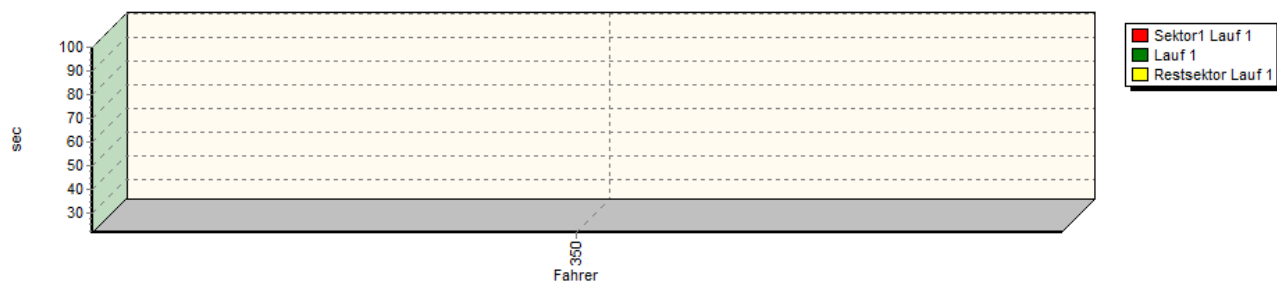
Sektorzeiten & Speeds - Rennmaschinen

Rg.	Nr.	Sektor 1	Speed Trap	Sektor 2	Laufzeit	Speed (Lauf)
12	94	SOMMER Helmut	Sohoka			
		Lauf 1: 00:22.426	137,75 km/h	01:22.919	01:45.345	123,02 km/h
		Lauf 2: 00:21.996	138,25 km/h	01:21.259	01:43.255	125,52 km/h
13	101	TESTONI Angelo	Aprilia			
		Lauf 1: 00:22.082	141,20 km/h	01:25.308	01:47.390	120,68 km/h
		Lauf 2: 00:22.015	144,78 km/h	01:22.888	01:44.903	123,54 km/h
14	105	STORNILO Yuri	Suzuki			
		Lauf 1: 00:23.561	112,89 km/h	01:30.963	01:54.524	113,16 km/h
		Lauf 2: 00:23.601	112,05 km/h	01:30.222	01:53.823	113,86 km/h

Speed-Diagramm Lauf 1



Sektor-Diagramm (Rest) Lauf 1





Motorrad-Bergrennen

18. - 19. April 2015

Landshaag - St. Martin

FIM EUROPE Berg Europameisterschaft für Motorräder 2015

Österreichische Motorrad Bergrennsport Staatsmeisterschaft 2015

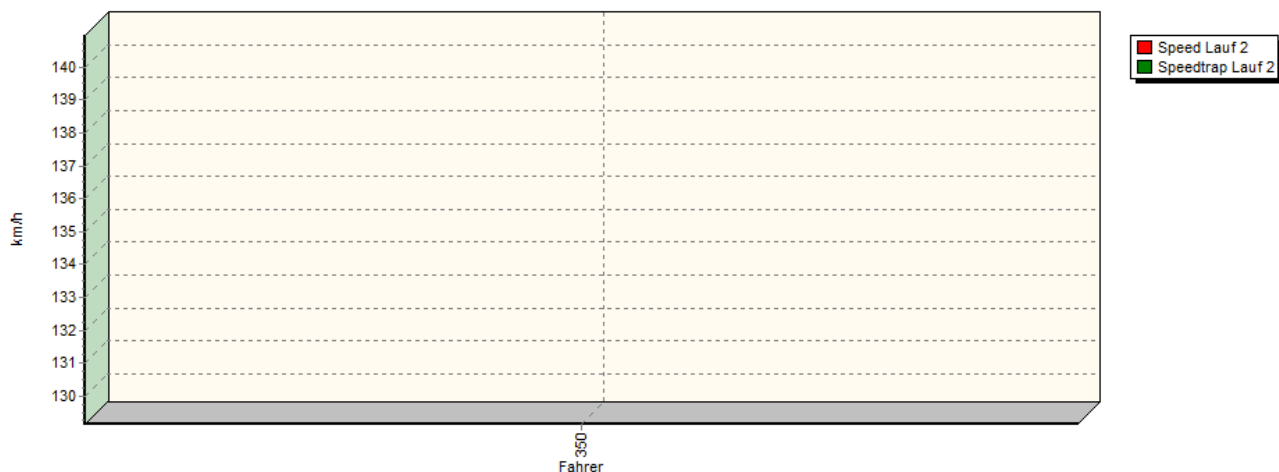
RACER Supermoto Pokal 2015

OSK Pokal für Hist. Rennsportmotorräder 2015

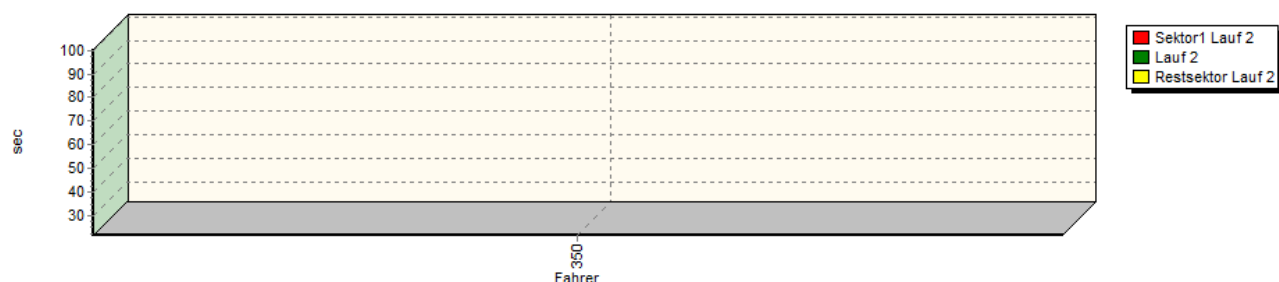


Sektorzeiten & Speeds - Rennmaschinen

Speed-Diagramm Lauf 2



Sektor-Diagramm (Rest) Lauf 2



Rg.	Nr.	Sektor 1	Speed Trap	Sektor 2	Laufzeit	Speed (Lauf)
1	350	SOMMER Helmut	KTM			
		Lauf 1:	00:21.569	144,32 km/h	01:18.673	01:40.242
		Lauf 2:	00:21.818	140,96 km/h	01:18.528	01:40.346
						129,29 km/h
						129,15 km/h



OSK-Nr: RR 01/2015

Martin Hejduk (RL)

Thomas Stoll (Zeitnahme)

EMN Nr.: 14/1

20.04.2015 - 10:43

Seite: 6 von 6