



Motorrad-Bergrennen

18. - 19. April 2015

Landshaag - St. Martin

FIM EUROPE Berg Europameisterschaft für Motorräder 2015

Österreichische Motorrad Bergrennsport Staatsmeisterschaft 2015

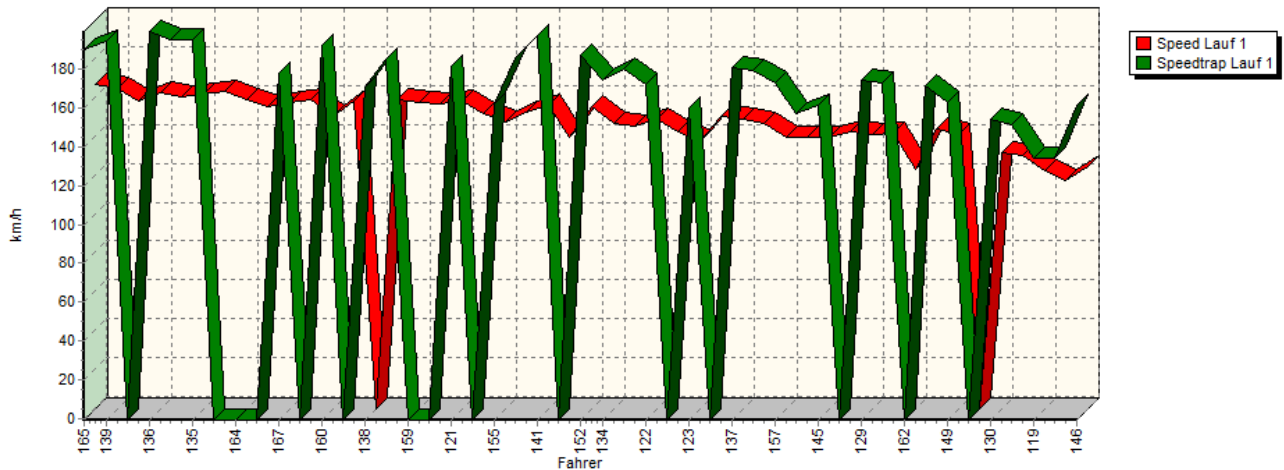
RACER Supersmoto Pokal 2015

OSK Pokal für Hist. Rennsportmotorräder 2015

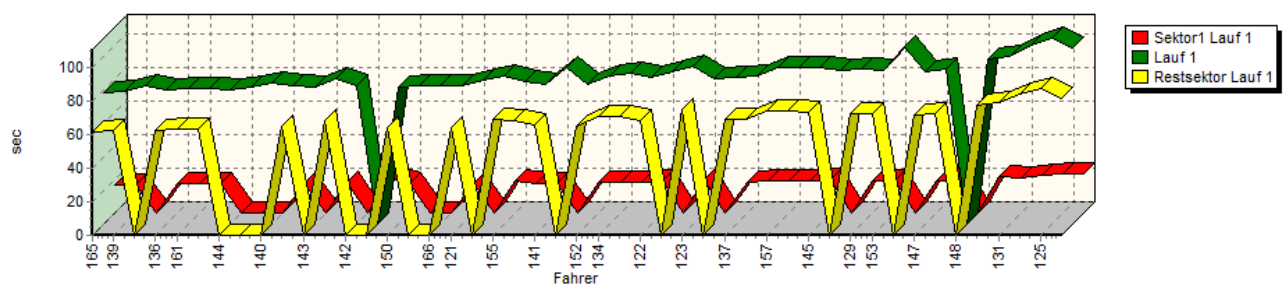


Sektorzeiten & Speeds - Supersport

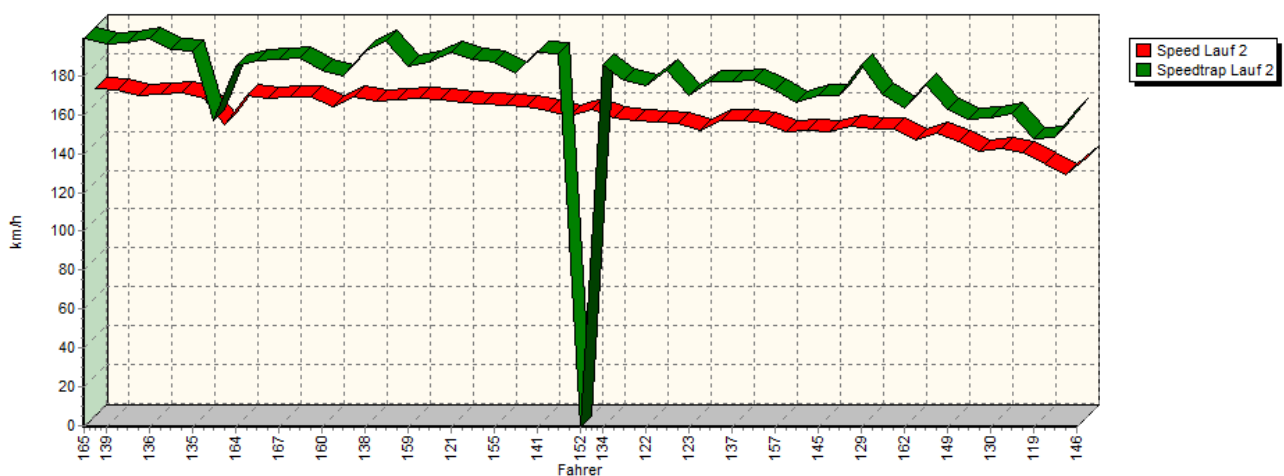
Speed-Diagramm Lauf 1



Sektor-Diagramm (Rest) Lauf 1



Speed-Diagramm Lauf 2





Motorrad-Bergrennen

18. - 19. April 2015

Landshaag - St. Martin

FIM EUROPE Berg Europameisterschaft für Motorräder 2015

Österreichische Motorrad Bergrennsport Staatsmeisterschaft 2015

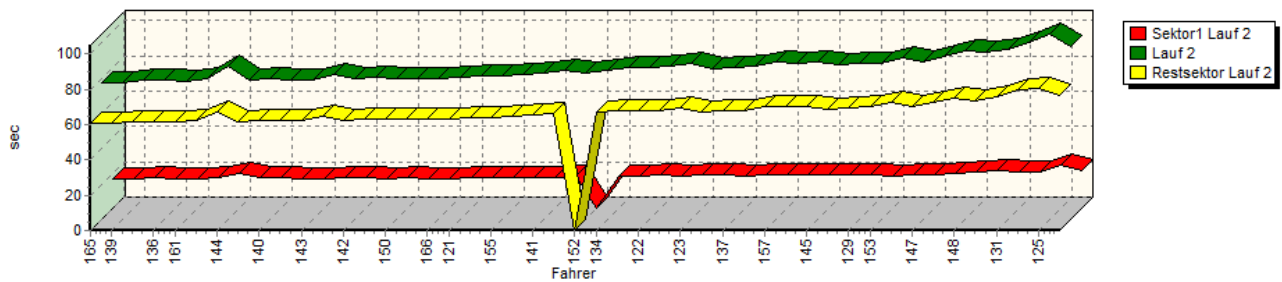
RACER Supersmoto Pokal 2015

OSK Pokal für Hist. Rennsportmotorräder 2015

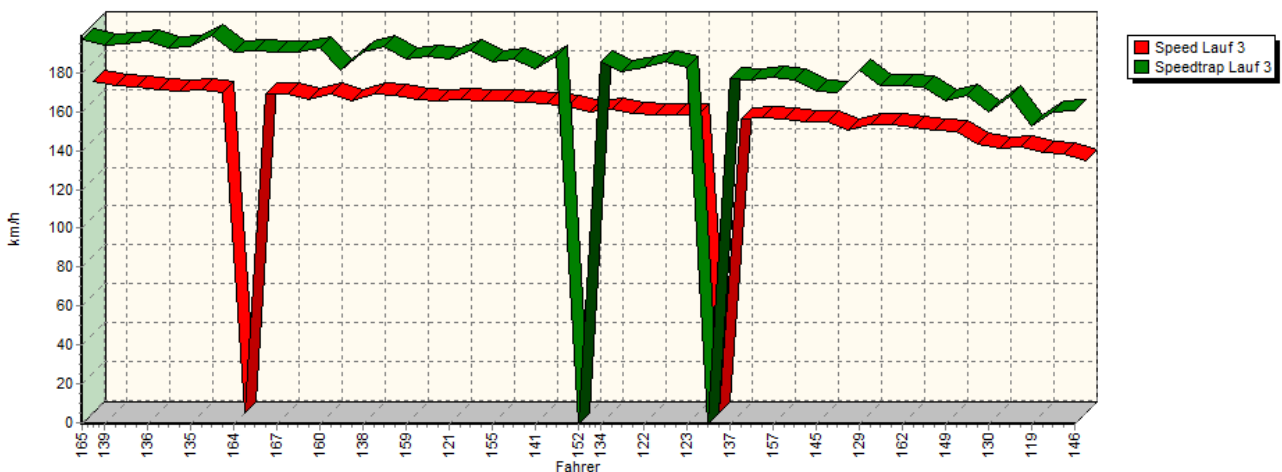


Sektorzeiten & Speeds - Supersport

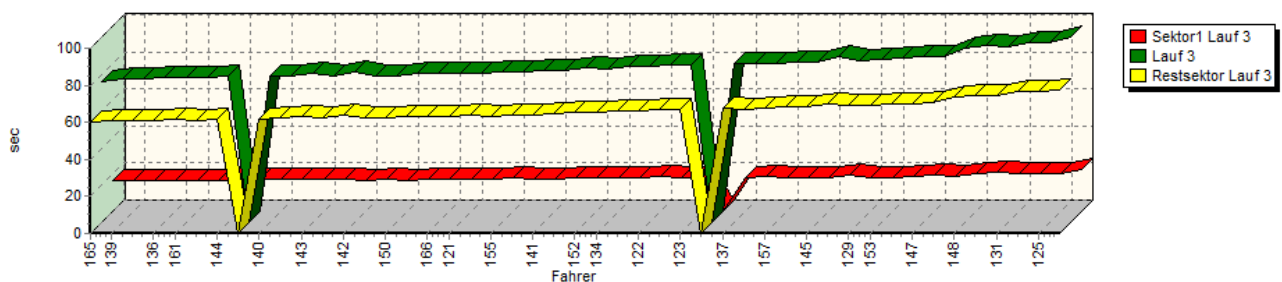
Sektor-Diagramm (Rest) Lauf 2



Speed-Diagramm Lauf 3



Sektor-Diagramm (Rest) Lauf 3



Rg.	Nr.	Sektor 1	Speed Trap	Sektor 2	Laufzeit	Speed (Lauf)
1	165	POINTINGER Rene	Yamaha			
		Lauf 1:	00:16.647	190,47 km/h	01:01.246	166,38 km/h
		Lauf 2:	00:16.538	199,51 km/h	01:00.773	167,64 km/h
		Lauf 3:	00:16.283	197,12 km/h	00:59.991	169,91 km/h





Motorrad-Bergrennen

18. - 19. April 2015

Landshaag - St. Martin

FIM EUROPE Berg Europameisterschaft für Motorräder 2015

Österreichische Motorrad Bergrennsport Staatsmeisterschaft 2015

RACER Supersmoto Pokal 2015

OSK Pokal für Hist. Rennsportmotorräder 2015



Sektorzeiten & Speeds - Supersport

Rg.	Nr.	Sektor 1	Speed Trap	Sektor 2	Laufzeit	Speed (Lauf)
2	139	GASTINGER Mario	Yamaha			
		Lauf 1: 00:16.902	194,90 km/h	01:02.038	01:18.940	164,17 km/h
		Lauf 2: 00:16.546	196,67 km/h	01:00.828	01:17.374	167,50 km/h
		Lauf 3: 00:16.534	194,50 km/h	01:00.762	01:17.296	167,67 km/h
3	151	HARTL Thomas	Yamaha			
		Lauf 1: *	* km/h	*	01:21.993	158,06 km/h
		Lauf 2: 00:17.167	197,19 km/h	01:01.572	01:18.739	164,59 km/h
		Lauf 3: 00:16.803	195,11 km/h	01:00.812	01:17.615	166,98 km/h
4	136	ANDERL Thomas	Yamaha			
		Lauf 1: 00:17.426	199,59 km/h	01:02.352	01:19.778	162,45 km/h
		Lauf 2: 00:16.770	199,18 km/h	01:01.727	01:18.497	165,10 km/h
		Lauf 3: 00:16.887	196,74 km/h	01:01.170	01:18.057	166,03 km/h
5	161	CURINGA Francesco	Honda			
		Lauf 1: 00:17.297	195,51 km/h	01:03.645	01:20.942	160,11 km/h
		Lauf 2: 00:16.693	193,93 km/h	01:01.465	01:18.158	165,82 km/h
		Lauf 3: 00:16.920	193,25 km/h	01:01.684	01:18.604	164,88 km/h
6	135	HOFER Harald	Yamaha			
		Lauf 1: 00:17.253	195,14 km/h	01:03.052	01:20.305	161,38 km/h
		Lauf 2: 00:17.383	193,20 km/h	01:02.180	01:19.563	162,89 km/h
		Lauf 3: 00:16.788	193,88 km/h	01:01.417	01:18.205	165,72 km/h
7	144	LOBMAYR Christian	Kawasaki			
		Lauf 1: *	* km/h	*	01:19.558	162,90 km/h
		Lauf 2: 00:19.715	157,35 km/h	01:07.353	01:27.068	148,85 km/h
		Lauf 3: 00:17.015	199,44 km/h	01:01.796	01:18.811	164,44 km/h
8	164	SÖLLINGER Raimund jun.	Yamaha			
		Lauf 1: *	* km/h	*	01:21.739	158,55 km/h
		Lauf 2: 00:17.343	185,08 km/h	01:01.599	01:18.942	164,17 km/h
		Lauf 3: 00:17.146	191,02 km/h	*	A	* km/h
9	140	VOIT Harald	Triumph			
		Lauf 1: *	* km/h	*	01:23.639	154,95 km/h
		Lauf 2: 00:17.103	188,34 km/h	01:02.495	01:19.598	162,82 km/h
		Lauf 3: 00:17.138	191,21 km/h	01:01.985	01:19.123	163,79 km/h
10	167	STOLLI Daniele	Honda			
		Lauf 1: 00:17.651	178,09 km/h	01:04.787	01:22.438	157,21 km/h
		Lauf 2: 00:16.737	188,50 km/h	01:02.389	01:19.126	163,79 km/h
		Lauf 3: 00:16.968	190,94 km/h	01:02.345	01:19.313	163,40 km/h
11	143	SCHÖRGENDORFER Stefa	Yamaha			
		Lauf 1: *	* km/h	*	01:21.792	158,45 km/h
		Lauf 2: 00:16.904	189,48 km/h	01:02.277	01:19.181	163,68 km/h
		Lauf 3: 00:17.068	190,66 km/h	01:03.611	01:20.679	160,64 km/h
12	160	NARI Stefano	Triumph			
		Lauf 1: 00:18.205	192,23 km/h	01:08.302	01:26.507	149,81 km/h
		Lauf 2: 00:17.353	183,11 km/h	01:04.451	01:21.804	158,43 km/h
		Lauf 3: 00:16.998	192,62 km/h	01:02.220	01:19.218	163,60 km/h



Silkolene
SUPERIOR MOTORCYCLE OILS

Motorrad-Bergrennen

18. - 19. April 2015

Landshaag - St. Martin

FIM EUROPE Berg Europameisterschaft für Motorräder 2015

Österreichische Motorrad Bergrennsport Staatsmeisterschaft 2015

RACER Supersport Pokal 2015

OSK Pokal für Hist. Rennsportmotorräder 2015



Sektorzeiten & Speeds - Supersport

Rg.	Nr.	Sektor 1	Speed Trap	Sektor 2	Laufzeit	Speed (Lauf)
13	142	HÖRTLER Thomas	Triumph			
		Lauf 1: *	* km/h	*	01:22.144	157,77 km/h
		Lauf 2: 00:17.208	180,20 km/h	01:02.070	01:19.278	163,48 km/h
		Lauf 3: 00:16.779	181,26 km/h	01:04.439	01:21.218	159,57 km/h
14	138	ENGL Hannes	Yamaha			
		Lauf 1: 00:21.202	170,75 km/h	*	A	* km/h
		Lauf 2: 00:16.943	192,98 km/h	01:03.339	01:20.282	161,43 km/h
		Lauf 3: 00:16.977	190,83 km/h	01:02.352	01:19.329	163,37 km/h
15	150	PRUNTHALER Bernhard	Yamaha			
		Lauf 1: 00:17.409	185,39 km/h	01:04.304	01:21.713	158,60 km/h
		Lauf 2: 00:16.979	197,77 km/h	01:02.961	01:19.940	162,12 km/h
		Lauf 3: 00:16.865	193,82 km/h	01:02.570	01:19.435	163,15 km/h
16	159	PILLOUD John	Honda			
		Lauf 1: *	* km/h	*	01:22.570	156,96 km/h
		Lauf 2: 00:16.873	185,03 km/h	01:02.853	01:19.726	162,56 km/h
		Lauf 3: 00:17.557	187,12 km/h	01:03.052	01:20.609	160,78 km/h
17	166	JUNGWIRTH Harald	Yamaha			
		Lauf 1: *	* km/h	*	01:22.712	156,69 km/h
		Lauf 2: 00:16.872	187,00 km/h	01:03.109	01:19.981	162,04 km/h
		Lauf 3: 00:17.342	188,68 km/h	01:03.574	01:20.916	160,17 km/h
18	121	GASTINGER Stefan	Honda			
		Lauf 1: 00:17.765	181,39 km/h	01:04.270	01:22.035	157,98 km/h
		Lauf 2: 00:17.664	192,12 km/h	01:02.959	01:20.623	160,75 km/h
		Lauf 3: 00:17.521	187,46 km/h	01:03.069	01:20.590	160,81 km/h
19	163	RADEMACHER Uwe	Yamaha			
		Lauf 1: *	* km/h	*	01:25.438	151,69 km/h
		Lauf 2: 00:17.250	188,90 km/h	01:03.701	01:20.951	160,10 km/h
		Lauf 3: 00:17.247	191,45 km/h	01:03.781	01:21.028	159,94 km/h
20	155	STEINHAUSER Christian	Kawasaki			
		Lauf 1: 00:18.771	162,15 km/h	01:09.134	01:27.905	147,43 km/h
		Lauf 2: 00:17.370	187,35 km/h	01:03.941	01:21.311	159,39 km/h
		Lauf 3: 00:17.747	185,44 km/h	01:03.419	01:21.166	159,67 km/h
21	158	JAQUENOUD Thierry	Triumph			
		Lauf 1: 00:17.346	185,67 km/h	01:07.811	01:25.157	152,19 km/h
		Lauf 2: 00:17.251	181,63 km/h	01:04.533	01:21.784	158,46 km/h
		Lauf 3: 00:17.286	187,10 km/h	01:04.011	01:21.297	159,42 km/h
22	141	OBERHUMER Thomas	Yamaha			
		Lauf 1: 00:17.659	197,39 km/h	01:05.714	01:23.373	155,45 km/h
		Lauf 2: 00:17.453	192,63 km/h	01:05.450	01:22.903	156,33 km/h
		Lauf 3: 00:17.458	181,96 km/h	01:04.421	01:21.879	158,28 km/h
23	126	KREIDL Christian	Yamaha			
		Lauf 1: *	* km/h	*	01:32.970	139,40 km/h
		Lauf 2: 00:18.116	191,30 km/h	01:06.110	01:24.226	153,87 km/h
		Lauf 3: 00:17.844	188,87 km/h	01:04.552	01:22.396	157,29 km/h



Silkolene
SUPERIOR MOTORCYCLE OILS

Motorrad-Bergrennen

18. - 19. April 2015

Landshaag - St. Martin

FIM EUROPE Berg Europameisterschaft für Motorräder 2015

Österreichische Motorrad Bergrennsport Staatsmeisterschaft 2015

RACER Supersport Pokal 2015

OSK Pokal für Hist. Rennsportmotorräder 2015



Sektorzeiten & Speeds - Supersport

Rg.	Nr.	Sektor 1	Speed Trap	Sektor 2	Laufzeit	Speed (Lauf)
24	152	DONKO Thomas	Yamaha			
		Lauf 1: 00:18.169	187,02 km/h	01:05.297	01:23.466	155,27 km/h
		Lauf 2: *	* km/h	*	01:22.610	156,88 km/h
		Lauf 3: 00:18.334	* km/h	01:05.618	01:23.952	154,37 km/h
25	134	KEPLINGER Thomas	Yamaha			
		Lauf 1: 00:18.141	174,23 km/h	01:10.313	01:28.454	146,52 km/h
		Lauf 2: 00:17.939	185,64 km/h	01:06.752	01:24.691	153,03 km/h
		Lauf 3: 00:17.902	186,13 km/h	01:05.365	01:23.267	155,64 km/h
26	133	WÖGERBAUER Klaus	Yamaha			
		Lauf 1: 00:18.566	180,53 km/h	01:10.968	01:29.534	144,75 km/h
		Lauf 2: 00:18.205	178,14 km/h	01:07.436	01:25.641	151,33 km/h
		Lauf 3: 00:17.753	180,93 km/h	01:06.711	01:24.464	153,44 km/h
27	122	BOGNER Johann	Yamaha			
		Lauf 1: 00:18.765	171,96 km/h	01:08.576	01:27.341	148,38 km/h
		Lauf 2: 00:18.571	175,38 km/h	01:07.506	01:26.077	150,56 km/h
		Lauf 3: 00:18.629	183,05 km/h	01:06.078	01:24.707	153,00 km/h
28	118	EDER Thomas	Yamaha			
		Lauf 1: *	* km/h	*	01:31.032	142,37 km/h
		Lauf 2: 00:18.340	182,82 km/h	01:08.186	01:26.526	149,78 km/h
		Lauf 3: 00:18.022	185,82 km/h	01:06.929	01:24.951	152,56 km/h
29	123	CHLOUPEK Martin	Yamaha			
		Lauf 1: 00:19.782	159,77 km/h	01:14.586	01:34.368	137,33 km/h
		Lauf 2: 00:18.636	170,05 km/h	01:09.754	01:28.390	146,62 km/h
		Lauf 3: 00:18.213	183,15 km/h	01:06.757	01:24.970	152,52 km/h
30	132	GRÜNWALD Mario	Yamaha			
		Lauf 1: *	* km/h	*	01:26.583	149,68 km/h
		Lauf 2: 00:18.641	176,88 km/h	01:06.810	01:25.451	151,67 km/h
		Lauf 3: *	* km/h	*	*	* km/h
31	137	ENGL Hartmann	Suzuki			
		Lauf 1: 00:18.239	180,58 km/h	01:09.207	01:27.446	148,21 km/h
		Lauf 2: 00:18.035	177,24 km/h	01:07.582	01:25.617	151,37 km/h
		Lauf 3: 00:18.389	176,92 km/h	01:07.852	01:26.241	150,28 km/h
32	154	ROVELLI Nicholas	Ducati			
		Lauf 1: 00:18.986	179,67 km/h	01:09.402	01:28.388	146,63 km/h
		Lauf 2: 00:18.821	178,08 km/h	01:07.829	01:26.650	149,57 km/h
		Lauf 3: 00:18.485	176,56 km/h	01:07.177	01:25.662	151,29 km/h
33	157	RICHER Nicolas	Honda			
		Lauf 1: 00:19.119	173,28 km/h	01:13.804	01:32.923	139,47 km/h
		Lauf 2: 00:18.808	172,57 km/h	01:10.366	01:29.174	145,33 km/h
		Lauf 3: 00:18.258	177,53 km/h	01:07.643	01:25.901	150,87 km/h
34	156	BERGUERAND Arnaud	Honda			
		Lauf 1: 00:19.118	157,35 km/h	01:14.074	01:33.192	139,07 km/h
		Lauf 2: 00:18.612	166,32 km/h	01:10.036	01:28.648	146,20 km/h
		Lauf 3: 00:18.179	176,27 km/h	01:08.605	01:26.784	149,34 km/h





Silkolene
SUPERIOR MOTORCYCLE OILS

Motorrad-Bergrennen

18. - 19. April 2015

Landshaag - St. Martin

FIM EUROPE Berg Europameisterschaft für Motorräder 2015

Österreichische Motorrad Bergrennsport Staatsmeisterschaft 2015

RACER Supersport Pokal 2015

OSK Pokal für Hist. Rennsportmotorräder 2015



Sektorzeiten & Speeds - Supersport

Rg.	Nr.	Sektor 1	Speed Trap	Sektor 2	Laufzeit	Speed (Lauf)
35	145	HURNAUS Michael	Honda			
		Lauf 1: 00:19.774	161,63 km/h	01:13.267	01:33.041	139,29 km/h
		Lauf 2: 00:19.060	170,01 km/h	01:09.860	01:28.920	145,75 km/h
		Lauf 3: 00:18.429	170,49 km/h	01:08.595	01:27.024	148,92 km/h
36	127	EDER Christian	Yamaha			
		Lauf 1: *	* km/h	*	01:31.299	141,95 km/h
		Lauf 2: 00:19.002	169,94 km/h	01:08.358	01:27.360	148,35 km/h
		Lauf 3: 00:19.455	169,72 km/h	01:10.114	01:29.569	144,69 km/h
37	129	KRAML Jochen	Yamaha			
		Lauf 1: 00:19.405	174,19 km/h	01:12.706	01:32.111	140,70 km/h
		Lauf 2: 00:18.566	186,05 km/h	01:09.705	01:28.271	146,82 km/h
		Lauf 3: 00:18.440	181,54 km/h	01:09.309	01:27.749	147,69 km/h
38	153	ENGL Matthias	Suzuki			
		Lauf 1: 00:18.833	173,02 km/h	01:12.736	01:31.569	141,53 km/h
		Lauf 2: 00:18.318	171,05 km/h	01:09.956	01:28.274	146,82 km/h
		Lauf 3: 00:18.399	173,45 km/h	01:09.439	01:27.838	147,55 km/h
39	162	STORNILO Yuri	Suzuki			
		Lauf 1: *	* km/h	*	01:45.598	122,73 km/h
		Lauf 2: 00:19.133	163,86 km/h	01:12.650	01:31.783	141,20 km/h
		Lauf 3: 00:18.783	173,70 km/h	01:10.034	01:28.817	145,92 km/h
40	147	PLANK Johann	Yamaha			
		Lauf 1: 00:19.237	171,41 km/h	01:11.284	01:30.521	143,17 km/h
		Lauf 2: 00:18.806	175,58 km/h	01:10.439	01:29.245	145,22 km/h
		Lauf 3: 00:19.300	173,15 km/h	01:10.168	01:29.468	144,86 km/h
41	149	HALLER Robert	Yamaha			
		Lauf 1: 00:20.176	162,71 km/h	01:12.185	01:32.361	140,32 km/h
		Lauf 2: 00:19.985	162,82 km/h	01:12.398	01:32.383	140,28 km/h
		Lauf 3: 00:19.147	166,00 km/h	01:10.656	01:29.803	144,32 km/h
42	148	SCHNEIDER Andreas	Honda			
		Lauf 1: *	* km/h	*	*	* km/h
		Lauf 2: 00:20.680	157,64 km/h	01:15.021	01:35.701	135,42 km/h
		Lauf 3: 00:20.222	168,39 km/h	01:14.081	01:34.303	137,43 km/h
43	130	LACOVICS Helmut	Yamaha			
		Lauf 1: 00:21.342	154,58 km/h	01:17.173	01:38.515	131,55 km/h
		Lauf 2: 00:21.105	158,21 km/h	01:13.664	01:34.769	136,75 km/h
		Lauf 3: 00:20.861	160,16 km/h	01:14.557	01:35.418	135,82 km/h
44	131	FREISSEIS Cajetan	Yamaha			
		Lauf 1: 00:20.652	151,13 km/h	01:18.971	01:39.623	130,09 km/h
		Lauf 2: 00:20.393	160,51 km/h	01:15.611	01:36.004	134,99 km/h
		Lauf 3: 00:20.149	167,73 km/h	01:14.759	01:34.908	136,55 km/h
45	119	WEISSTEINER Florian	Suzuki			
		Lauf 1: 00:22.479	133,83 km/h	01:24.027	01:46.506	121,68 km/h
		Lauf 2: 00:20.774	148,09 km/h	01:19.378	01:40.152	129,40 km/h
		Lauf 3: 00:20.522	152,90 km/h	01:16.886	01:37.408	133,05 km/h



Silkolene
SUPERIOR MOTORCYCLE OILS

Motorrad-Bergrennen

18. - 19. April 2015

Landshaag - St. Martin

FIM EUROPE Berg Europameisterschaft für Motorräder 2015

Österreichische Motorrad Bergrennsport Staatsmeisterschaft 2015

RACER Supermoto Pokal 2015

OSK Pokal für Hist. Rennsportmotorräder 2015



Sektorzeiten & Speeds - Supersport

Rg.	Nr.	Sektor 1	Speed Trap	Sektor 2	Laufzeit	Speed (Lauf)
46	125	ACHMÜLLER Lukas	Yamaha			
		Lauf 1: 00:23.513	134,05 km/h	01:27.143	01:50.656	117,12 km/h
		Lauf 2: 00:24.745	148,59 km/h	01:20.100	01:44.845	123,61 km/h
		Lauf 3: 00:20.446	160,04 km/h	01:17.112	01:37.558	132,84 km/h
47	146	BAUMGARTNER Thomas	Yamaha			
		Lauf 1: 00:23.063	161,53 km/h	01:21.601	01:44.664	123,82 km/h
		Lauf 2: 00:21.455	162,89 km/h	01:16.271	01:37.726	132,62 km/h
		Lauf 3: 00:22.629	160,87 km/h	01:17.649	01:40.278	129,24 km/h

JOE GENOUD
CHALLENGE



RACER
Anything but normal.

OSK-Nr: RR 01/2015

EMN Nr.: 14/1

Martin Hejduk (RL)

20.04.2015 - 10:39

Thomas Stoll (Zeitnahme)

Seite: 7 von 7

