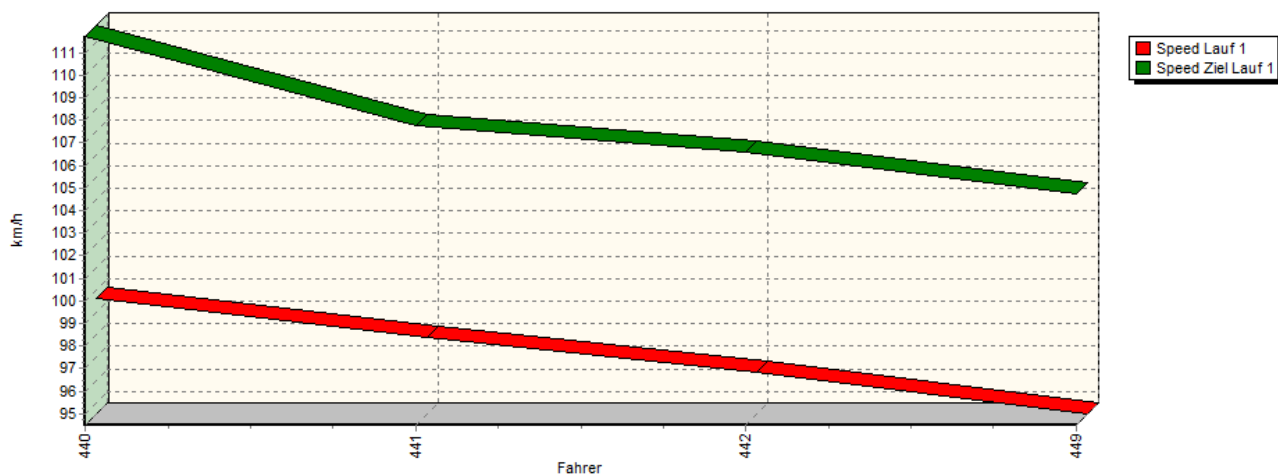
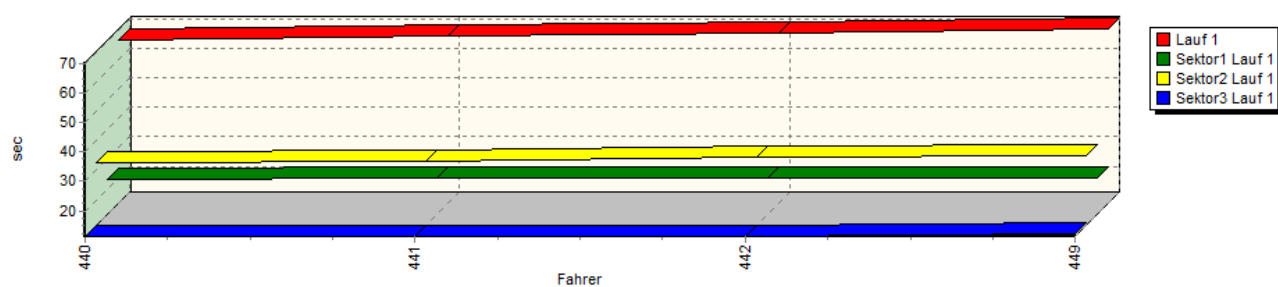


Sektorzeiten & Speeds - Groupe E1+H/FS (DMSB) Classe 22a: -1150 ccm

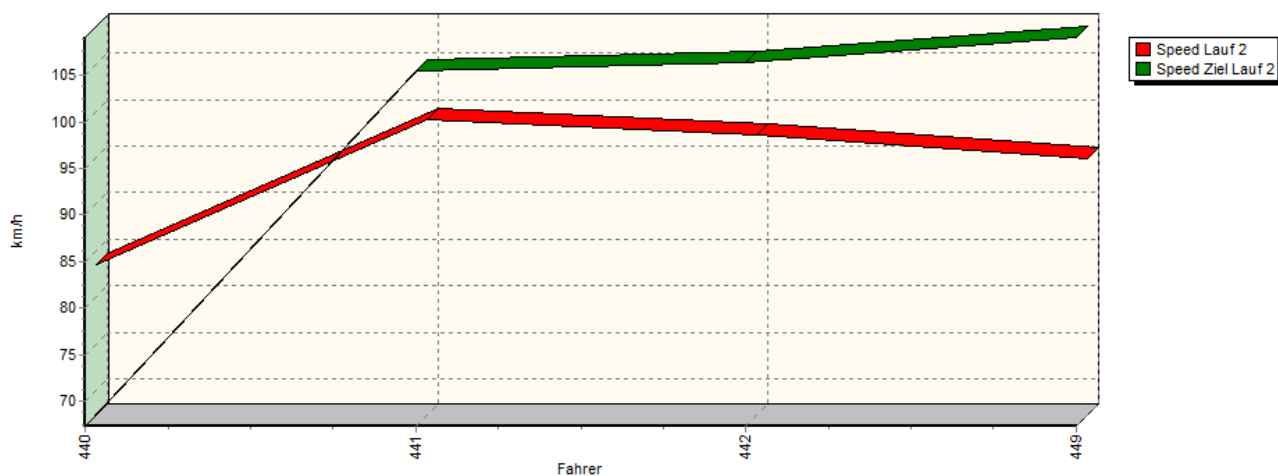
Speed-Diagramm Lauf 1



Sektor-Diagramm (Rest) Lauf 1

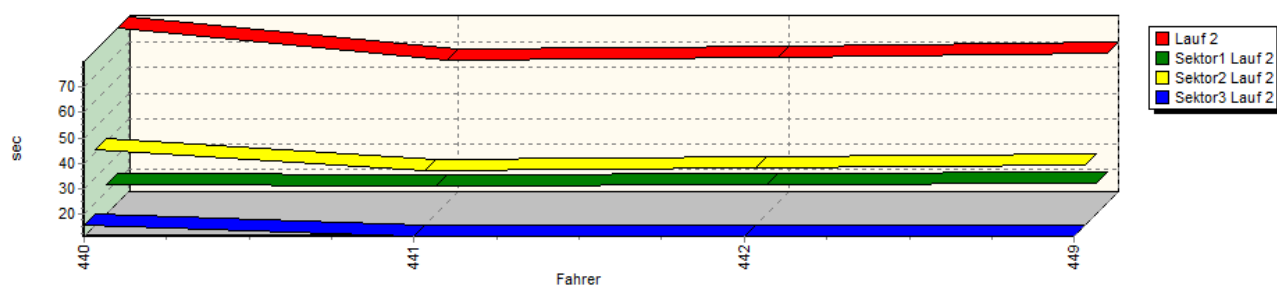


Speed-Diagramm Lauf 2

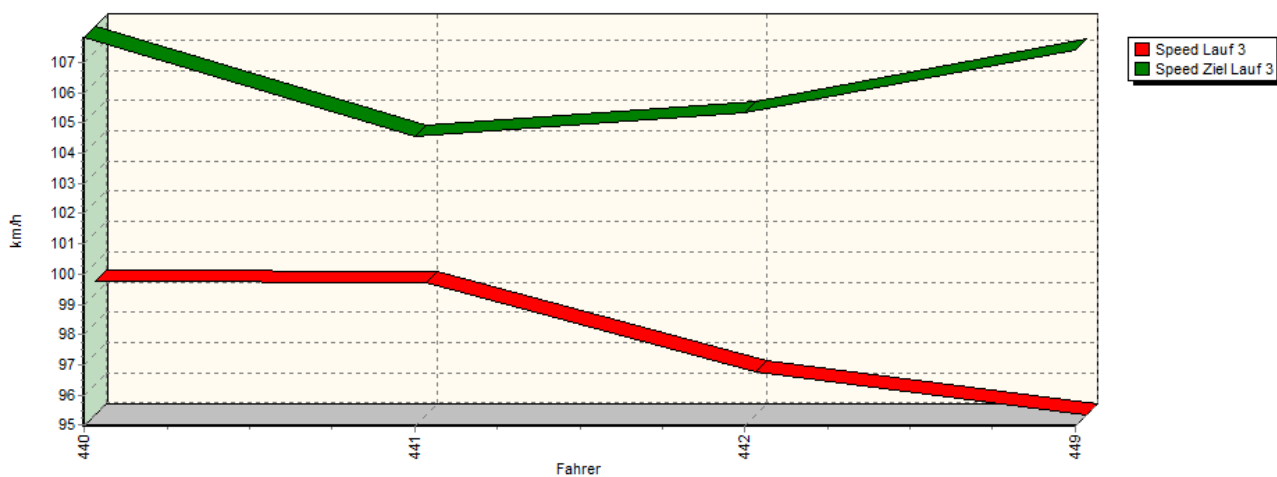


Sektorzeiten & Speeds - Groupe E1+H/FS (DMSB) Classe 22a: -1150 ccm

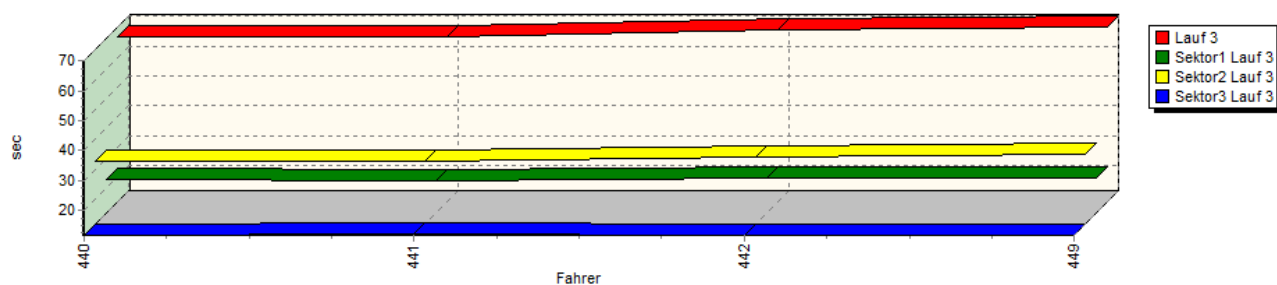
Sektor-Diagramm (Rest) Lauf 2



Speed-Diagramm Lauf 3



Sektor-Diagramm (Rest) Lauf 3



Rg.	Nr.	Sektor 1	Sektor 2	Sektor 3	Speed Ziel	Laufzeit	Speed (Lauf)	
1	440	STELBERG Thomas		VW Schneider Polo 16V				
		Lauf 1:	00:23.078	00:32.463	00:11.293	111,72 km/h	01:06.834	99,65 km/h
		Lauf 2:	00:22.924	00:40.948	00:15.946	67,35 km/h	01:19.818	83,44 km/h
		Lauf 3:	00:22.862	00:32.526	00:11.617	107,83 km/h	01:07.005	99,40 km/h



European Hill Race

Bergrennen Eschdorf

6. - 8. Mai 2016

Luxemburger Bergmeisterschaft für Tourenwagen 2016

Luxemburger Bergmeisterschaft für Sportwagen 2016

Deutsche Bergmeisterschaft 2016 / DMSB Berg-Cup 2016

KW Berg-Cup 2016 / NSU Bergpokal 2016 im KW Berg-Cup



Sektorzeiten & Speeds - Groupe E1+H/FS (DMSB) Classe 22a: -1150 ccm

Rg.	Nr.	Sektor 1	Sektor 2	Sektor 3	Speed Ziel	Laufzeit	Speed (Lauf)
2	441	HESSBERGER Jürgen	Fiat 127 Sport Martini-Racing				
		Lauf 1: 00:23.462	00:33.132	00:11.421	107,78 km/h	01:08.015	97,92 km/h
		Lauf 2: 00:22.703	00:33.004	00:11.514	105,53 km/h	01:07.221	99,08 km/h
		Lauf 3: 00:22.362	00:32.818	00:11.868	104,58 km/h	01:07.048	99,33 km/h
3	442	EBERLE Jörg	Fiat 127 Super				
		Lauf 1: 00:23.533	00:34.265	00:11.319	106,62 km/h	01:09.117	96,36 km/h
		Lauf 2: 00:23.039	00:33.838	00:11.502	106,31 km/h	01:08.379	97,40 km/h
		Lauf 3: 00:23.291	00:34.187	00:11.623	105,32 km/h	01:09.101	96,38 km/h
4	449	VOIGT Walter	VW Polo 86c 16V				
		Lauf 1: 00:23.424	00:34.961	00:12.092	104,75 km/h	01:10.477	94,50 km/h
		Lauf 2: 00:23.602	00:34.834	00:11.753	109,05 km/h	01:10.189	94,89 km/h
		Lauf 3: 00:23.347	00:35.004	00:11.774	107,40 km/h	01:10.125	94,97 km/h