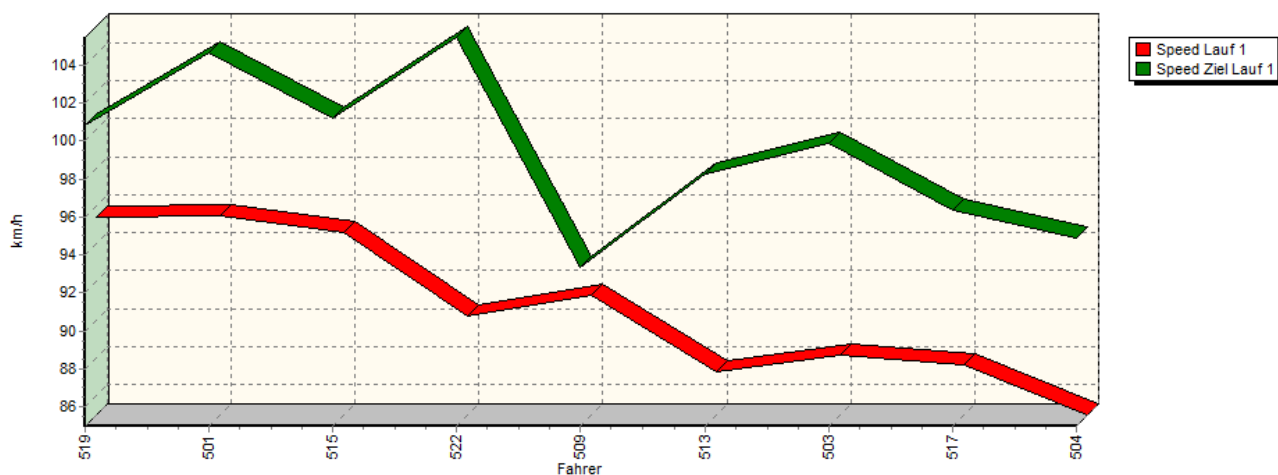


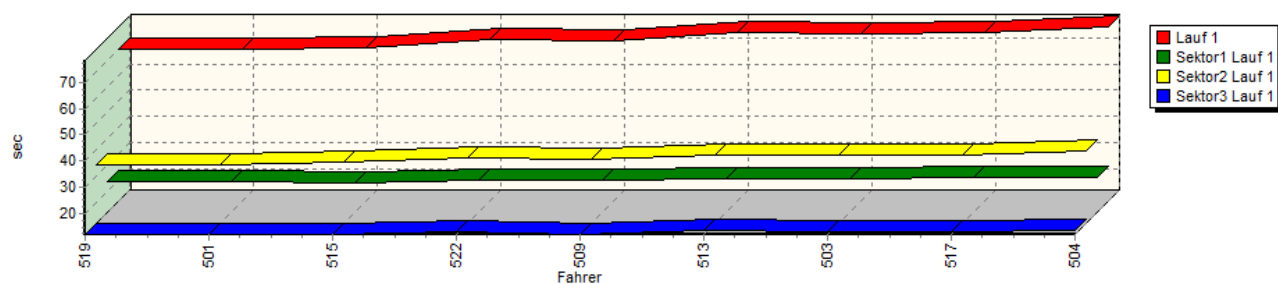
Sektorzeiten & Speeds - Groupe NSU Bergpokal

Groupe NSU Bergpokal Classe 41

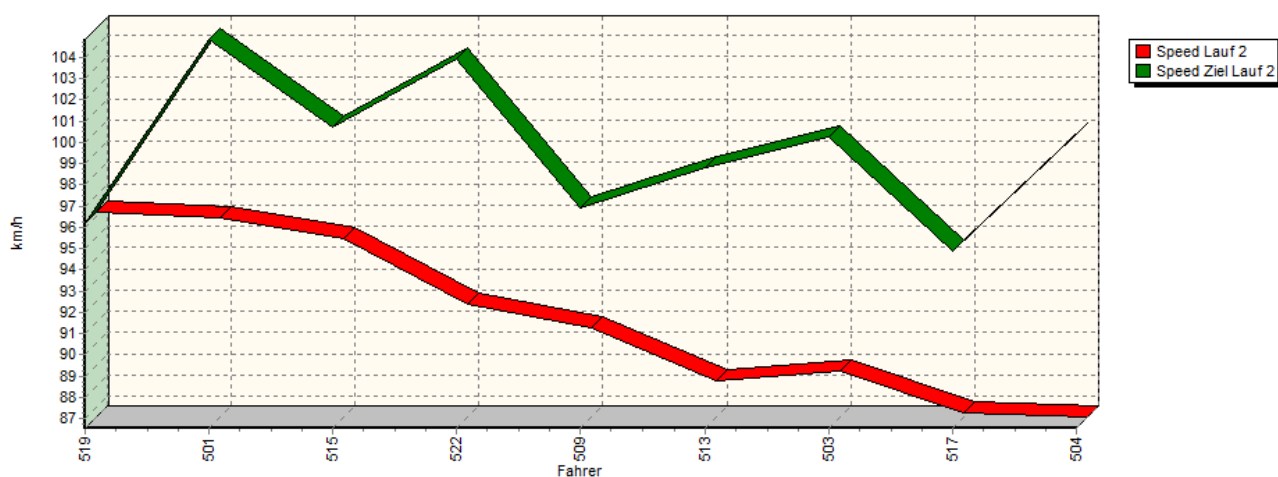
Speed-Diagramm Lauf 1



Sektor-Diagramm (Rest) Lauf 1

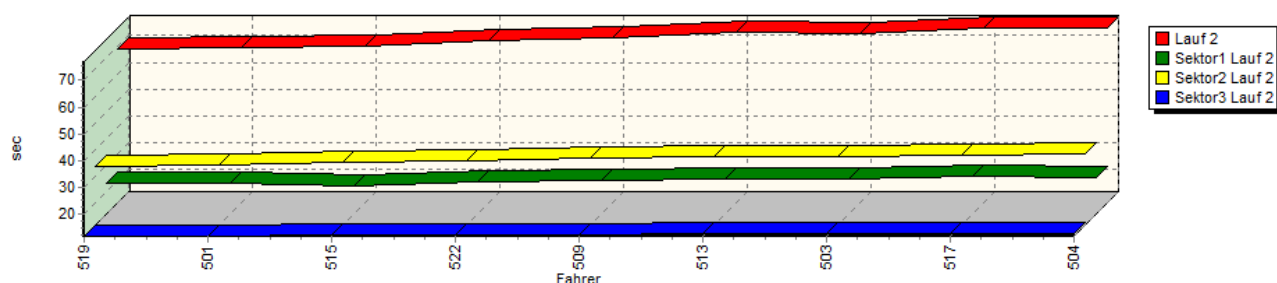


Speed-Diagramm Lauf 2

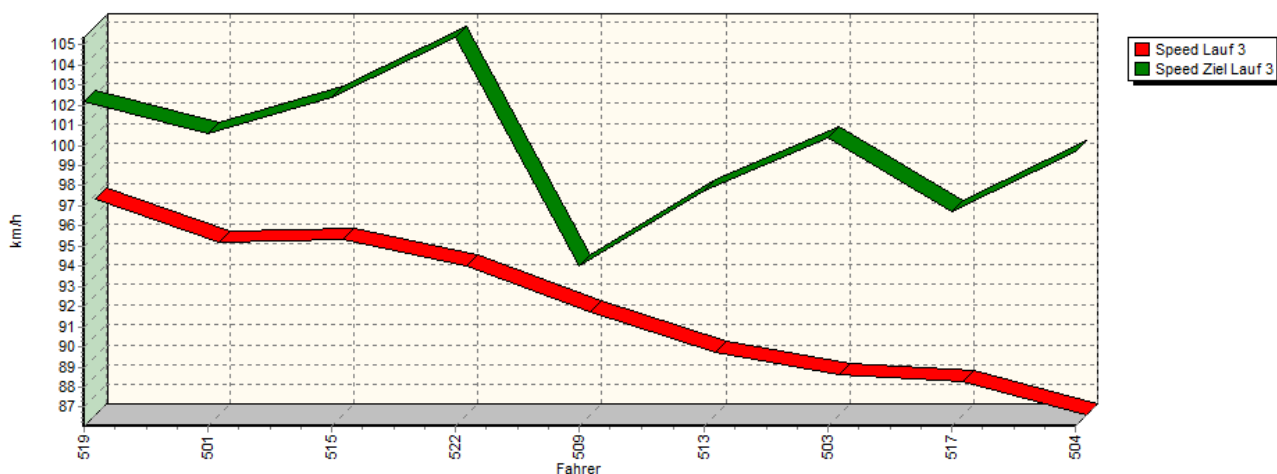


Sektorzeiten & Speeds - Groupe NSU Bergpokal

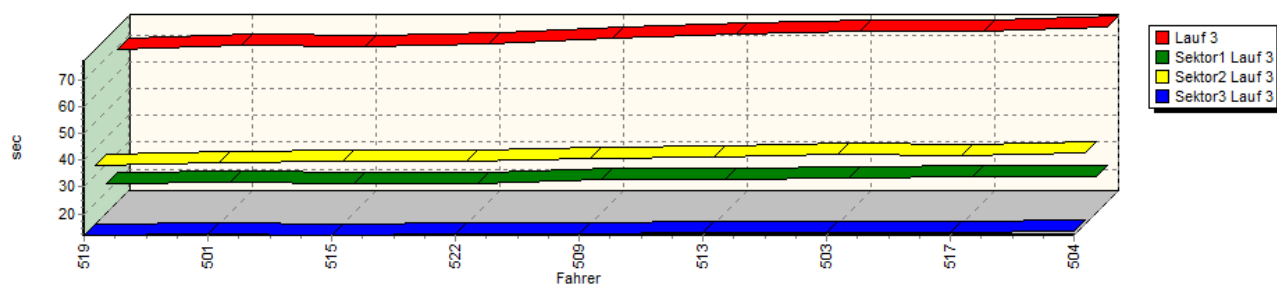
Sektor-Diagramm (Rest) Lauf 2



Speed-Diagramm Lauf 3



Sektor-Diagramm (Rest) Lauf 3



Rg.	Nr.	Sektor 1	Sektor 2	Sektor 3	Speed Ziel	Laufzeit	Speed (Lauf)	
1	519	HOFMANN Steffen		NSU TT				
		Lauf 1:	00:23.566	00:34.315	00:11.931	100,81 km/h	01:09.812	95,40 km/h
		Lauf 2:	00:23.291	00:33.982	00:11.977	96,16 km/h	01:09.250	96,17 km/h
		Lauf 3:	00:23.050	00:33.896	00:11.878	102.20 km/h	01:08.824	96,77 km/h



European Hill Race

Bergrennen Eschdorf

6. - 8. Mai 2016

Luxemburger Bergmeisterschaft für Tourenwagen 2016

Luxemburger Bergmeisterschaft für Sportwagen 2016

Deutsche Bergmeisterschaft 2016 / DMSB Berg-Cup 2016

KW Berg-Cup 2016 / NSU Bergpokal 2016 im KW Berg-Cup



Sektorzeiten & Speeds - Groupe NSU Bergpokal

Rg.	Nr.	Sektor 1	Sektor 2	Sektor 3	Speed Ziel	Laufzeit	Speed (Lauf)
2	501	STEINERT Karsten	NSU Steinert 67				
		Lauf 1: 00:23.355	00:34.435	00:11.949	104,65 km/h	01:09.739	95,50 km/h
		Lauf 2: 00:23.383	00:34.139	00:11.886	104,85 km/h	01:09.408	95,95 km/h
		Lauf 3: 00:23.290	00:34.746	00:12.328	100,61 km/h	01:10.364	94,65 km/h
3	515	SCHINDLER Uwe	NSU KWR				
		Lauf 1: 00:23.237	00:35.296	00:11.902	101,18 km/h	01:10.435	94,56 km/h
		Lauf 2: 00:22.481	00:35.507	00:12.168	100,74 km/h	01:10.156	94,93 km/h
		Lauf 3: 00:22.800	00:35.322	00:12.121	102,39 km/h	01:10.243	94,81 km/h
4	522	KRYSTOFIAK Thomas	NSU 1200 KWR				
		Lauf 1: 00:24.080	00:37.054	00:12.707	105,47 km/h	01:13.841	90,19 km/h
		Lauf 2: 00:23.911	00:35.956	00:12.620	103,94 km/h	01:12.487	91,88 km/h
		Lauf 3: 00:23.142	00:35.655	00:12.451	105,37 km/h	01:11.248	93,48 km/h
5	509	FOLLMANN Alexander	NSU TT 67				
		Lauf 1: 00:24.204	00:36.566	00:12.167	93,36 km/h	01:12.937	91,31 km/h
		Lauf 2: 00:24.425	00:36.720	00:12.261	96,91 km/h	01:13.406	90,73 km/h
		Lauf 3: 00:24.226	00:36.455	00:12.340	94,03 km/h	01:13.021	91,21 km/h
6	513	SCHWALBE Wolfgang	NSU TT				
		Lauf 1: 00:24.855	00:38.203	00:13.252	98,28 km/h	01:16.310	87,28 km/h
		Lauf 2: 00:25.075	00:37.462	00:12.950	98,79 km/h	01:15.487	88,23 km/h
		Lauf 3: 00:24.575	00:37.138	00:12.964	97,75 km/h	01:14.677	89,18 km/h
7	503	ANGELBERGER Volker	NSU TT				
		Lauf 1: 00:24.672	00:37.842	00:13.044	99,91 km/h	01:15.558	88,14 km/h
		Lauf 2: 00:24.940	00:37.481	00:12.674	100,28 km/h	01:15.095	88,69 km/h
		Lauf 3: 00:24.976	00:37.841	00:12.821	100,40 km/h	01:15.638	88,05 km/h
8	517	VOGEL Michael	NSU TT-Davidovic				
		Lauf 1: 00:25.259	00:37.705	00:13.069	96,37 km/h	01:16.033	87,59 km/h
		Lauf 2: 00:26.034	00:37.909	00:12.851	94,86 km/h	01:16.794	86,73 km/h
		Lauf 3: 00:25.331	00:37.762	00:12.837	96,72 km/h	01:15.930	87,71 km/h
9	504	SZOTT Roman	NSU TT				
		Lauf 1: 00:25.451	00:39.487	00:13.439	94,87 km/h	01:18.377	84,97 km/h
		Lauf 2: 00:25.166	00:38.605	00:13.176	100,42 km/h	01:16.947	86,55 km/h
		Lauf 3: 00:25.246	00:38.854	00:13.286	99,72 km/h	01:17.386	86,06 km/h