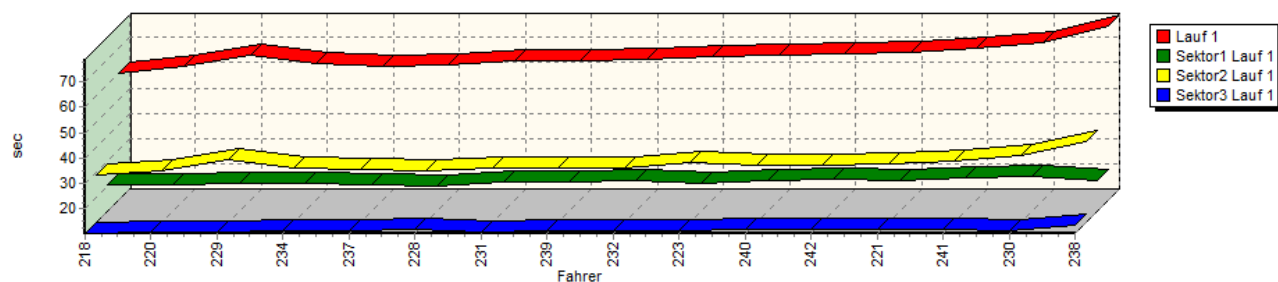


Sektorzeiten & Speeds - Groupe E1+H/FS (DMSB) Classe 25: +3000 ccm

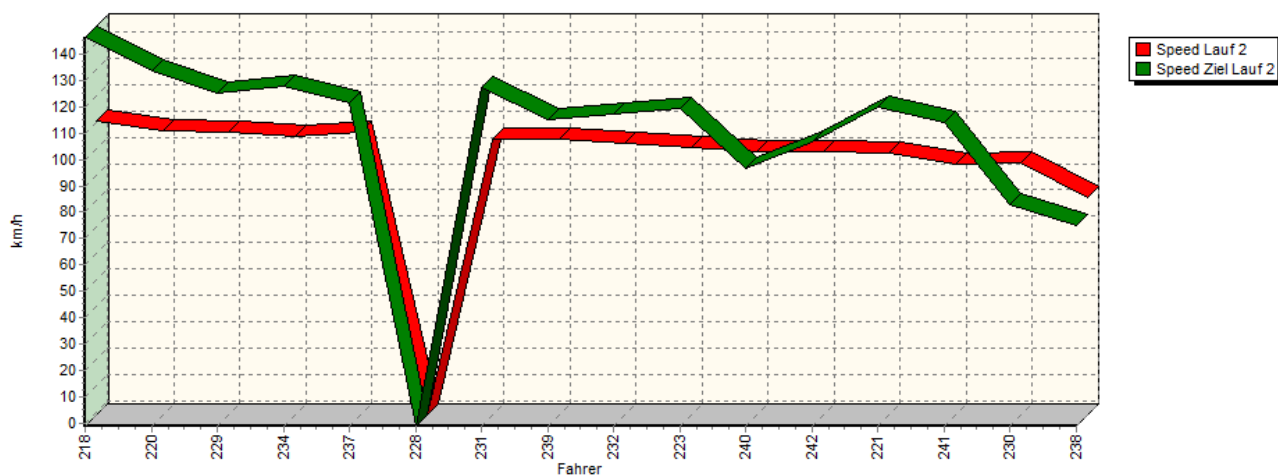
Speed-Diagramm Lauf 1



Sektor-Diagramm (Rest) Lauf 1

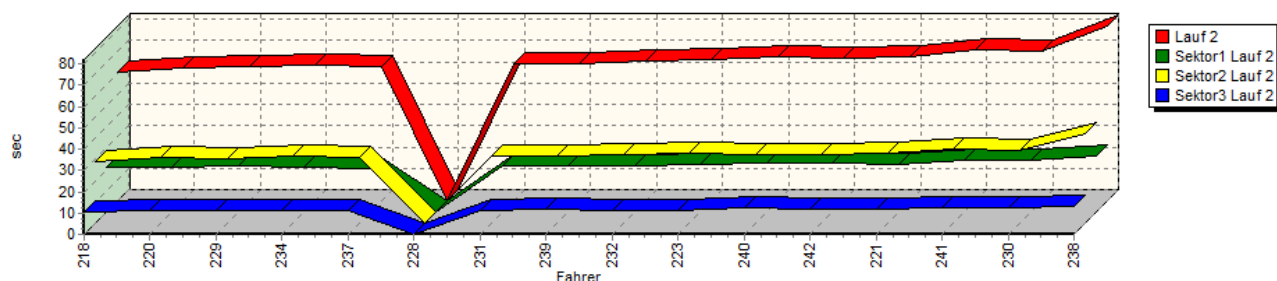


Speed-Diagramm Lauf 2

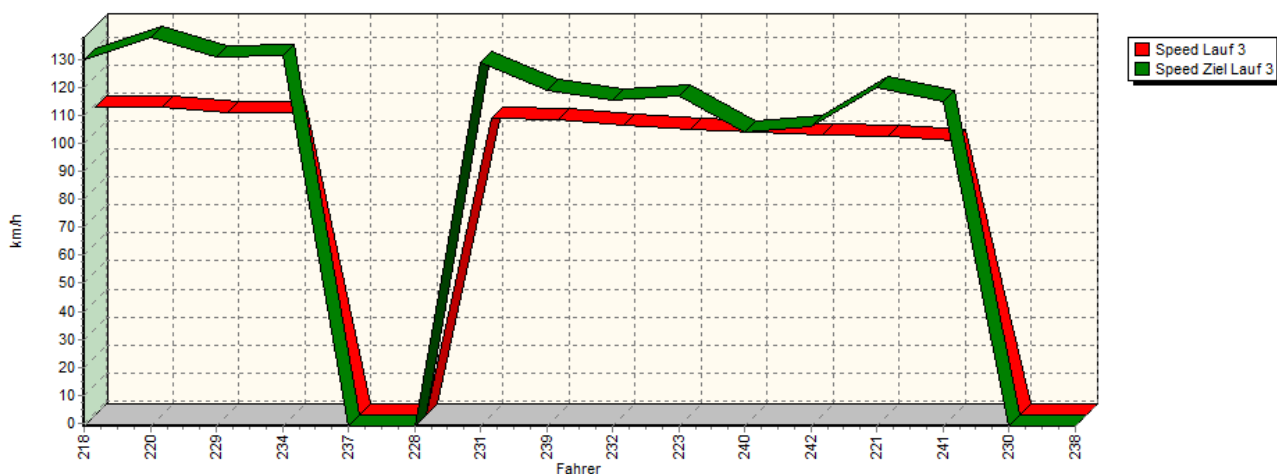


Sektorzeiten & Speeds - Groupe E1+H/FS (DMSB) Classe 25: +3000 ccm

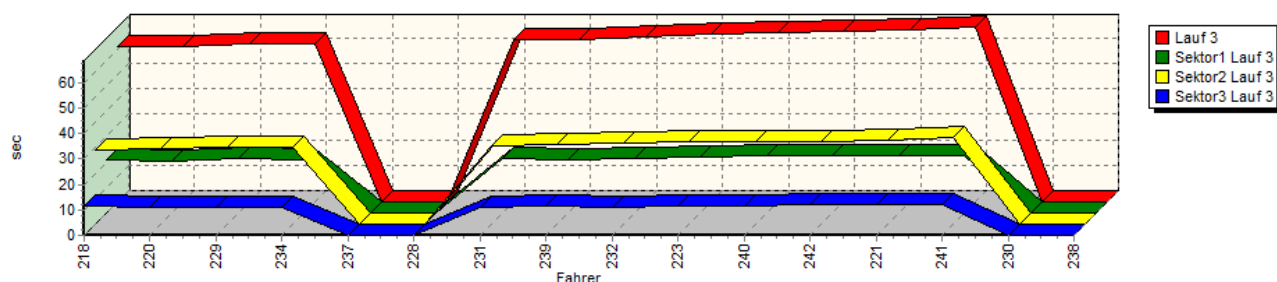
Sektor-Diagramm (Rest) Lauf 2



Speed-Diagramm Lauf 3



Sektor-Diagramm (Rest) Lauf 3



Rg.	Nr.	Sektor 1	Sektor 2	Sektor 3	Speed Ziel	Laufzeit	Speed (Lauf)	
1	218	STOLZ Herbert		Porsche 935 DP II				
		Lauf 1:	00:21.000	00:28.702	00:10.375	134,95 km/h	01:00.077	110,86 km/h
		Lauf 2:	00:21.162	00:28.909	00:10.197	146,22 km/h	01:00.268	110,51 km/h
		Lauf 3:	00:20.990	00:28.896	00:11.340	129,93 km/h	01:01.226	108,78 km/h



European Hill Race

Bergrennen Eschdorf

6. - 8. Mai 2016

Luxemburger Bergmeisterschaft für Tourenwagen 2016

Luxemburger Bergmeisterschaft für Sportwagen 2016

Deutsche Bergmeisterschaft 2016 / DMSB Berg-Cup 2016

KW Berg-Cup 2016 / NSU Bergpokal 2016 im KW Berg-Cup



Sektorzeiten & Speeds - Groupe E1+H/FS (DMSB) Classe 25: +3000 ccm

Rg.	Nr.	Sektor 1	Sektor 2	Sektor 3	Speed Ziel	Laufzeit	Speed (Lauf)	
2	220	HANDA Norbert		Lancia Delta Integrale				
		Lauf 1:	00:21.005	00:30.791	00:10.785	134,70 km/h	01:02.581	106,42 km/h
		Lauf 2:	00:21.004	00:30.699	00:10.889	133,53 km/h	01:02.592	106,40 km/h
		Lauf 3:	00:20.374	00:29.909	00:10.755	137,73 km/h	01:01.038	109,11 km/h
3	229	NEFF Frédéric		Porsche 996 CUP				
		Lauf 1:	00:21.523	00:34.803	00:10.949	112,31 km/h	01:07.275	99,00 km/h
		Lauf 2:	00:21.358	00:30.433	00:11.070	125,00 km/h	01:02.861	105,95 km/h
		Lauf 3:	00:21.295	00:30.147	00:10.718	130,69 km/h	01:02.160	107,14 km/h
4	234	EDWARDS Keith		Audi Quattro S1				
		Lauf 1:	00:21.084	00:31.425	00:11.315	119,19 km/h	01:03.824	104,35 km/h
		Lauf 2:	00:21.154	00:31.330	00:11.137	128,01 km/h	01:03.621	104,68 km/h
		Lauf 3:	00:20.927	00:30.455	00:10.838	131,10 km/h	01:02.220	107,04 km/h
5	237	SCHILLING Nico		Subaru Impreza WRX STI				
		Lauf 1:	00:20.580	00:30.886	00:11.276	123,98 km/h	01:02.742	106,15 km/h
		Lauf 2:	00:20.626	00:30.758	00:11.418	121,60 km/h	01:02.802	106,05 km/h
		Lauf 3:	*	*	*	* km/h	*	* km/h
6	228	FUCHS Mario		Mitsubishi Lancer Evo 9				
		Lauf 1:	00:20.479	00:30.749	00:12.073	71,94 km/h	01:03.301	105,21 km/h
		Lauf 2:	*	*	*	* km/h	*	* km/h
		Lauf 3:	*	*	*	* km/h	*	* km/h
7	231	LAGACHE Vincent		Ferrari 458 Challenge				
		Lauf 1:	00:21.755	00:31.951	00:11.094	123,77 km/h	01:04.800	102,78 km/h
		Lauf 2:	00:21.692	00:31.741	00:10.932	127,40 km/h	01:04.365	103,47 km/h
		Lauf 3:	00:21.639	00:30.995	00:10.854	128,61 km/h	01:03.488	104,90 km/h
8	239	VALENTINY Charles		Subaru Impreza WRX STI				
		Lauf 1:	00:21.595	00:31.608	00:11.675	110,83 km/h	01:04.878	102,65 km/h
		Lauf 2:	00:21.364	00:31.328	00:11.587	115,00 km/h	01:04.279	103,61 km/h
		Lauf 3:	00:20.781	00:31.223	00:11.695	118,62 km/h	01:03.699	104,55 km/h
9	232	EMOND Stéphane		BMW M3				
		Lauf 1:	00:22.371	00:31.950	00:11.420	111,98 km/h	01:05.741	101,31 km/h
		Lauf 2:	00:21.793	00:32.314	00:11.358	116,96 km/h	01:05.465	101,73 km/h
		Lauf 3:	00:21.685	00:32.081	00:11.218	115,43 km/h	01:04.984	102,49 km/h
10	223	STRUCKMANN Norman		Ford Escort RS Cosworth				
		Lauf 1:	00:21.407	00:33.836	00:11.643	107,83 km/h	01:06.886	99,57 km/h
		Lauf 2:	00:22.021	00:32.788	00:11.423	119,34 km/h	01:06.232	100,56 km/h
		Lauf 3:	00:22.132	00:32.440	00:11.358	116,75 km/h	01:05.930	101,02 km/h
11	240	KEIPES Georges		Ford Escort Cosworth				
		Lauf 1:	00:22.603	00:32.563	00:11.948	100,91 km/h	01:07.114	99,23 km/h
		Lauf 2:	00:22.829	00:32.470	00:12.231	96,84 km/h	01:07.530	98,62 km/h
		Lauf 3:	00:22.457	00:32.474	00:11.780	103,67 km/h	01:06.711	99,83 km/h
12	242	SCHMIT Mike		Opel Astra J OPC CUP				
		Lauf 1:	00:23.013	00:32.609	00:12.138	103,39 km/h	01:07.760	98,29 km/h
		Lauf 2:	00:22.722	00:32.487	00:12.096	106,86 km/h	01:07.305	98,95 km/h
		Lauf 3:	00:22.700	00:32.669	00:11.826	105,82 km/h	01:07.195	99,11 km/h
13	221	RÖCK Sabine		VW Golf I Turbo				
		Lauf 1:	00:22.673	00:33.436	00:12.252	114,81 km/h	01:08.361	97,42 km/h
		Lauf 2:	00:22.530	00:33.135	00:12.108	119,92 km/h	01:07.773	98,27 km/h
		Lauf 3:	00:22.737	00:32.772	00:12.090	119,67 km/h	01:07.599	98,52 km/h



European Hill Race

Bergrennen Eschdorf

6. - 8. Mai 2016

Luxemburger Bergmeisterschaft für Tourenwagen 2016

Luxemburger Bergmeisterschaft für Sportwagen 2016

Deutsche Bergmeisterschaft 2016 / DMSB Berg-Cup 2016

KW Berg-Cup 2016 / NSU Bergpokal 2016 im KW Berg-Cup



Sektorzeiten & Speeds - Groupe E1+H/FS (DMSB) Classe 25: +3000 ccm

Rg.	Nr.		Sektor 1	Sektor 2	Sektor 3	Speed Ziel	Laufzeit	Speed (Lauf)
14	241	MARECHAL Henri		Ford Escort Cosworth				
		Lauf 1:	00:23.513	00:34.491	00:12.037	107,82 km/h	01:10.041	95,09 km/h
		Lauf 2:	00:24.058	00:34.585	00:12.180	114,07 km/h	01:10.823	94,04 km/h
		Lauf 3:	00:22.799	00:34.066	00:11.823	114,68 km/h	01:08.688	96,96 km/h
15	230	RUCH René		Ferrari 355 GT				
		Lauf 1:	00:24.269	00:36.531	00:11.197	108,36 km/h	01:11.997	92,50 km/h
		Lauf 2:	00:24.355	00:33.919	00:12.286	83,01 km/h	01:10.560	94,39 km/h
		Lauf 3:	*	*	*	* km/h	*	* km/h
16	238	SCHILLING Cédric		Mitsubishi Lancer Evo 7				
		Lauf 1:	00:22.584	00:42.336	00:13.781	79,91 km/h	01:18.701	84,62 km/h
		Lauf 2:	00:26.557	00:42.161	00:13.383	75,05 km/h	01:22.101	81,12 km/h
		Lauf 3:	*	*	*	* km/h	*	* km/h