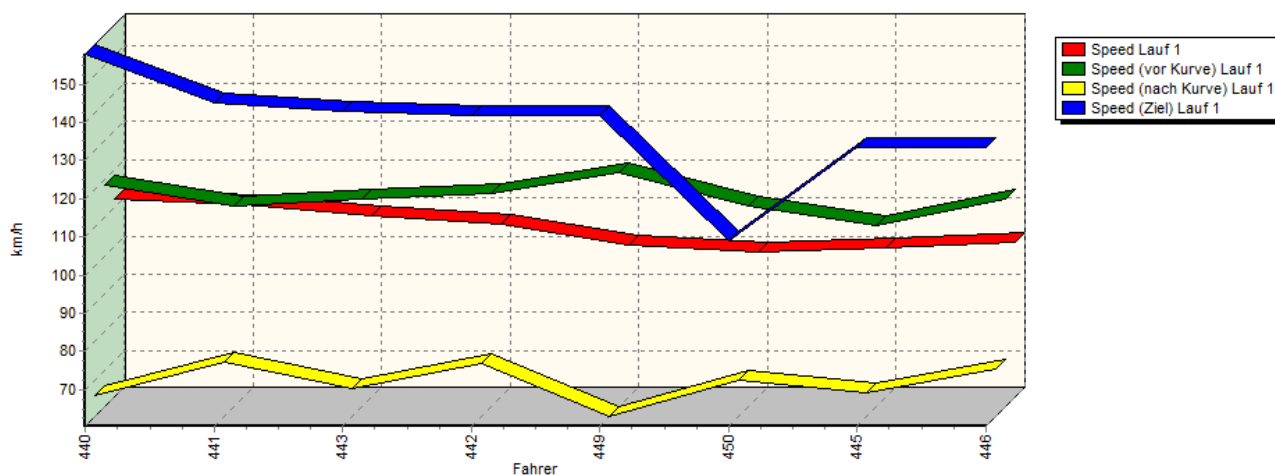
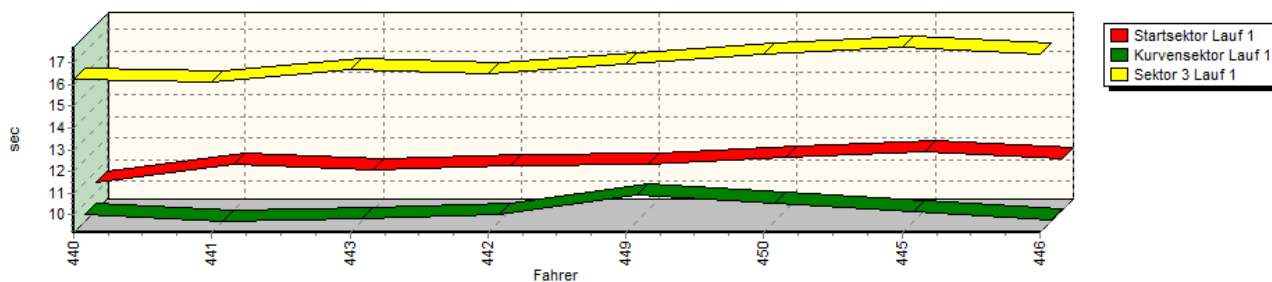


Sektorzeiten & Speeds - Gruppe E1-FIA,E1-Berg,H,CTC/CGT bis 1150 ccm - Klasse 17

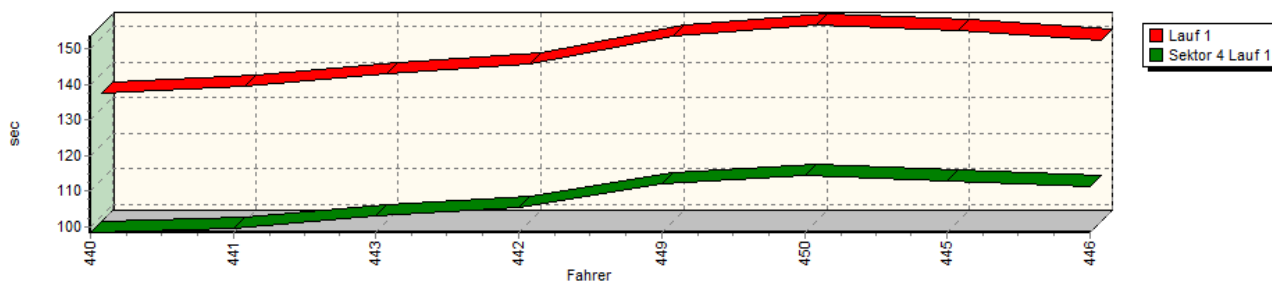
Speed-Diagramm Lauf 1



Sektor-Diagramm (Start) Lauf 1

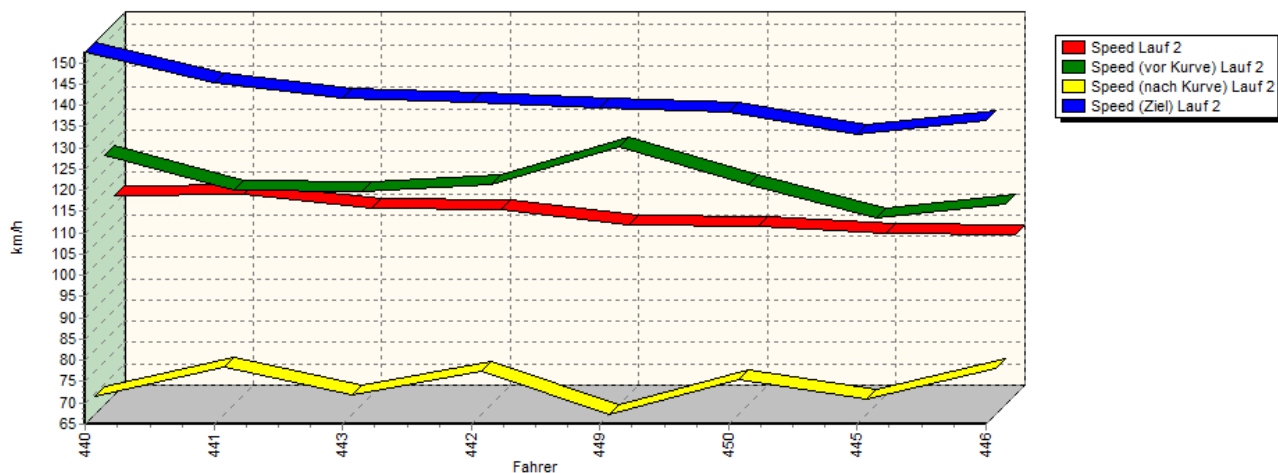


Sektor-Diagramm (Rest) Lauf 1

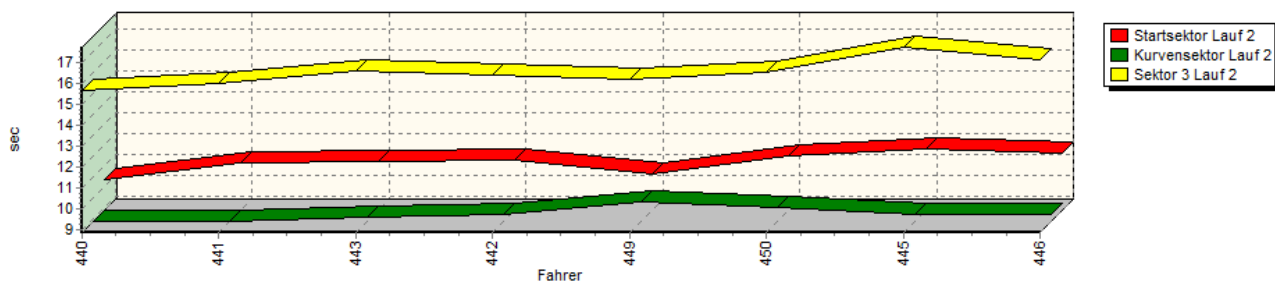


Sektorzeiten & Speeds - Gruppe E1-FIA,E1-Berg,H,CTC/CGT bis 1150 ccm - Klasse 17

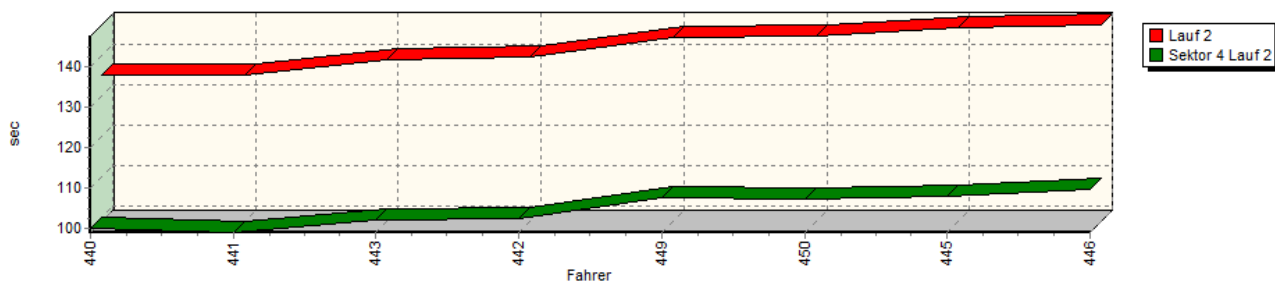
Speed-Diagramm Lauf 2



Sektor-Diagramm (Start) Lauf 2

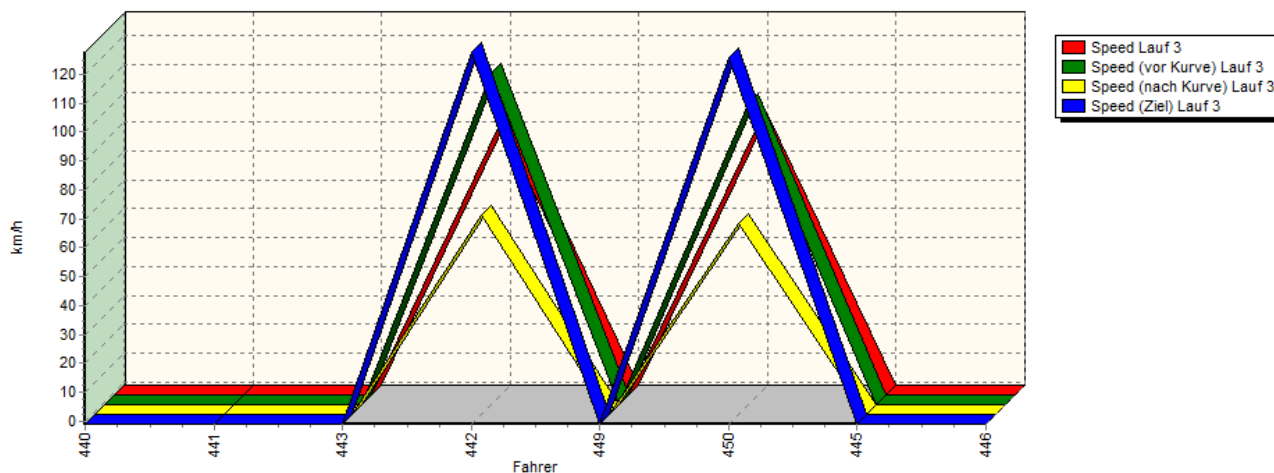


Sektor-Diagramm (Rest) Lauf 2

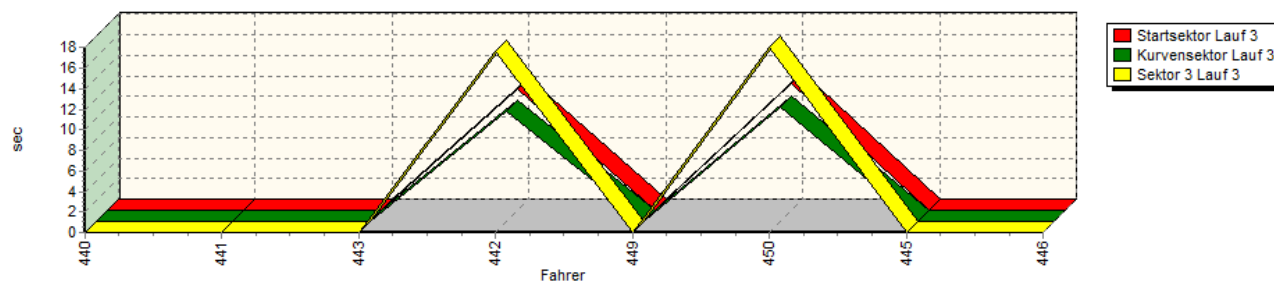


Sektorzeiten & Speeds - Gruppe E1-FIA,E1-Berg,H,CTC/CGT bis 1150 ccm - Klasse 17

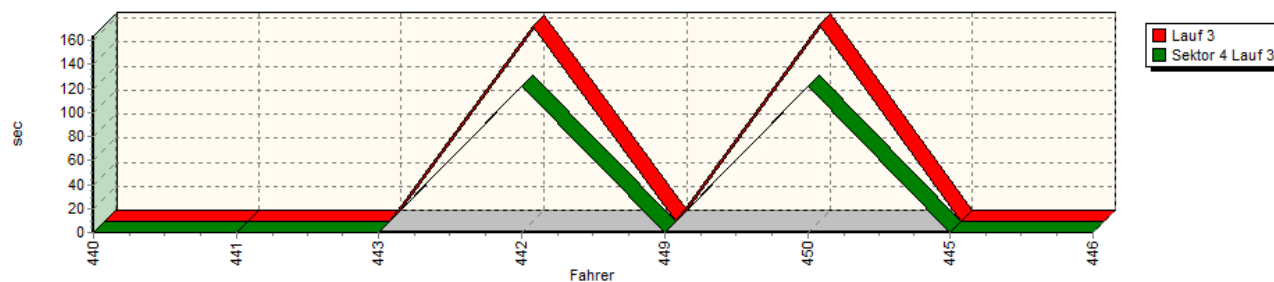
Speed-Diagramm Lauf 3



Sektor-Diagramm (Start) Lauf 3



Sektor-Diagramm (Rest) Lauf 3



Rg.	Nr.	Startsek.	Speed vor Kurve	90°-Kurve	Speed n. K.	Sektor 3	Sektor 4	Speed Ziel	Laufzeit	Speed (Lauf)	
1	440	SCHNEIDER Jürgen		Schneider VW Polo 16V							
		Lauf 1:	10.449	118,34 km/h	09.478	65,88 km/h	16.245	01:38.379	157,89 km/h	02:14.551	112,37 km/h
		Lauf 2:	10.346	123,76 km/h	08.844	69,05 km/h	15.655	01:40.140	152,54 km/h	02:14.985	112,01 km/h
		Lauf 3:	00.000	* km/h	00.000	* km/h	00.000	*	* km/h	*	* km/h

Sektorzeiten & Speeds - Gruppe E1-FIA,E1-Berg,H,CTC/CGT bis 1150 ccm - Klasse 17

Rg.	Nr.	Startsek.	Speed vor Kurve	90°-Kurve	Speed n. K.	Sektor 3	Sektor 4	Speed Ziel	Laufzeit	Speed (Lauf)	
2	441	HEßBERGER Jürgen		Fiat 127 Martini Racing							
		Lauf 1:	11.300	113,11 km/h	09.165	74,79 km/h	16.149	01:39.744	145,16 km/h	02:16.358	110,88 km/h
		Lauf 2:	11.104	115,43 km/h	08.853	76,05 km/h	16.014	01:39.010	145,16 km/h	02:14.981	112,02 km/h
		Lauf 3:	00.000	* km/h	00.000	* km/h	00.000	*	* km/h	*	* km/h
3	443	STEGMANN Tobias		Schneider Audi							
		Lauf 1:	11.036	115,02 km/h	09.325	67,91 km/h	16.732	01:42.944	142,86 km/h	02:20.037	107,97 km/h
		Lauf 2:	11.183	115,09 km/h	09.047	69,51 km/h	16.610	01:42.058	141,73 km/h	02:18.898	108,86 km/h
		Lauf 3:	00.000	* km/h	00.000	* km/h	00.000	*	* km/h	*	* km/h
4	442	EBERLE Jörg		Fiat 127							
		Lauf 1:	11.210	116,25 km/h	09.475	74,32 km/h	16.489	01:45.631	141,73 km/h	02:22.805	105,88 km/h
		Lauf 2:	11.254	116,63 km/h	09.178	75,13 km/h	16.407	01:42.616	140,62 km/h	02:19.455	108,42 km/h
		Lauf 3:	11.815	113,69 km/h	10.690	67,74 km/h	17.644	02:01.931	127,66 km/h	02:42.080	93,29 km/h
5	449	VOIGT Walter		VW Polo							
		Lauf 1:	11.294	121,71 km/h	10.410	60,48 km/h	16.984	01:51.940	141,73 km/h	02:30.628	100,38 km/h
		Lauf 2:	10.587	125,76 km/h	09.780	64,93 km/h	16.210	01:47.694	139,53 km/h	02:24.271	104,80 km/h
		Lauf 3:	00.000	* km/h	00.000	* km/h	00.000	*	* km/h	*	* km/h
6	450	DAVIDOVIC Jörg		NSU TT							
		Lauf 1:	11.627	112,99 km/h	09.975	69,83 km/h	17.435	01:54.630	109,09 km/h	02:33.667	98,40 km/h
		Lauf 2:	11.462	116,77 km/h	09.485	73,15 km/h	16.530	01:47.110	138,46 km/h	02:24.587	104,57 km/h
		Lauf 3:	12.301	103,06 km/h	11.100	65,13 km/h	18.059	02:02.208	125,87 km/h	02:43.668	92,38 km/h
7	445	RAUCH Rolf		Fiat 128 Rallye							
		Lauf 1:	11.844	107,81 km/h	09.603	66,81 km/h	17.740	01:52.963	133,33 km/h	02:32.150	99,38 km/h
		Lauf 2:	11.810	108,94 km/h	09.193	68,40 km/h	17.733	01:47.944	133,33 km/h	02:26.680	103,08 km/h
		Lauf 3:	00.000	* km/h	00.000	* km/h	00.000	*	* km/h	*	* km/h
8	446	RAUCH Marco		Fiat 128							
		Lauf 1:	11.543	114,73 km/h	09.222	72,77 km/h	17.412	01:51.307	133,33 km/h	02:29.484	101,15 km/h
		Lauf 2:	11.583	112,02 km/h	09.191	75,60 km/h	17.143	01:49.556	136,36 km/h	02:27.473	102,53 km/h
		Lauf 3:	00.000	* km/h	00.000	* km/h	00.000	*	* km/h	*	* km/h