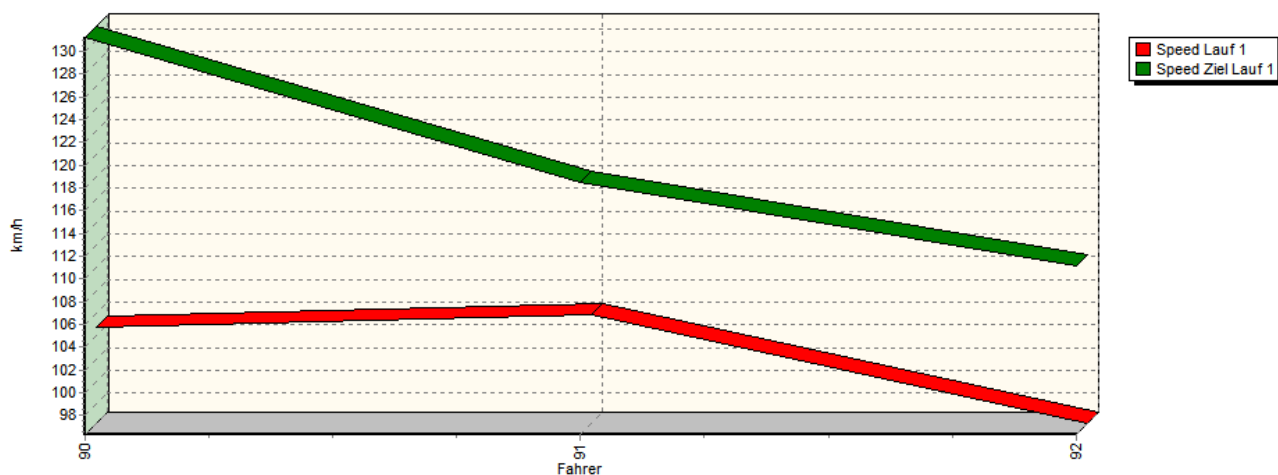


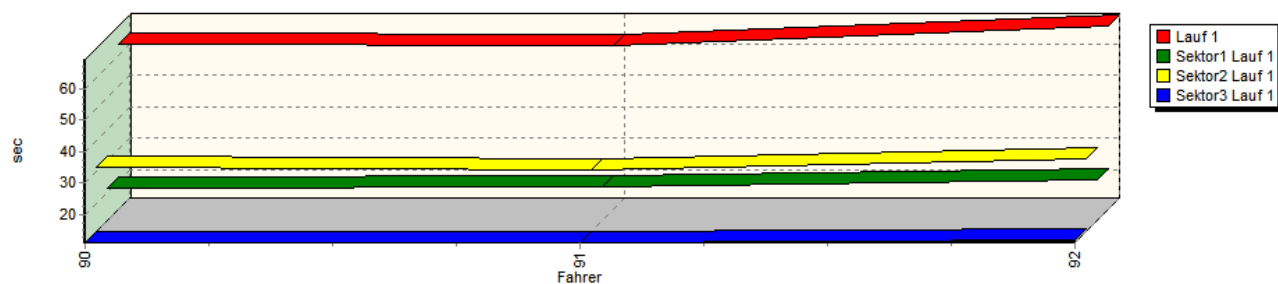
## Sektorzeiten & Speeds

Groupe GT (GT1, GT2, GT3, RGT) + Gtsérie (FFSA)

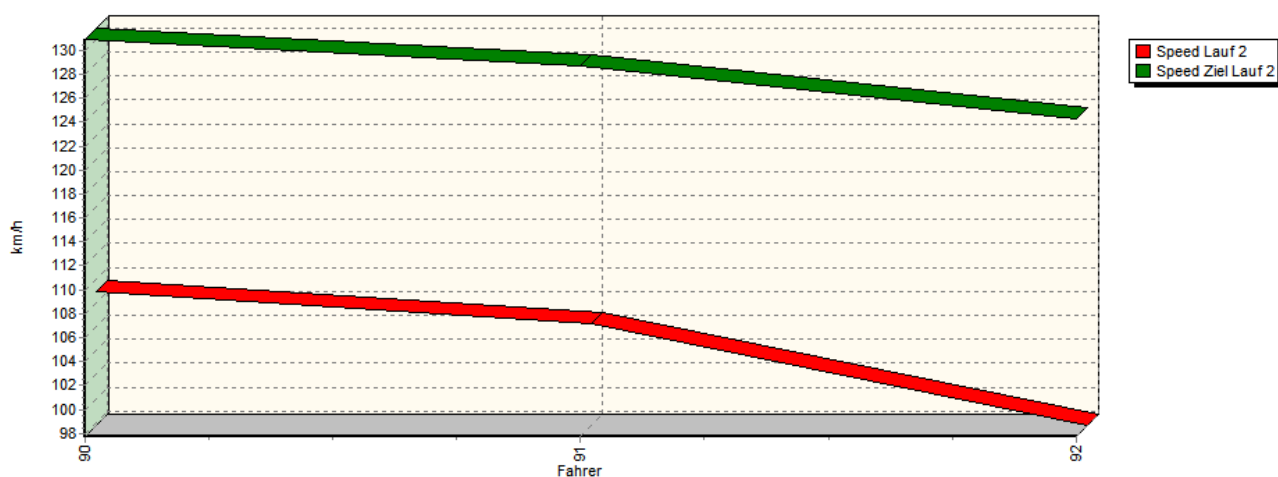
### Speed-Diagramm Lauf 1



### Sektor-Diagramm (Rest) Lauf 1



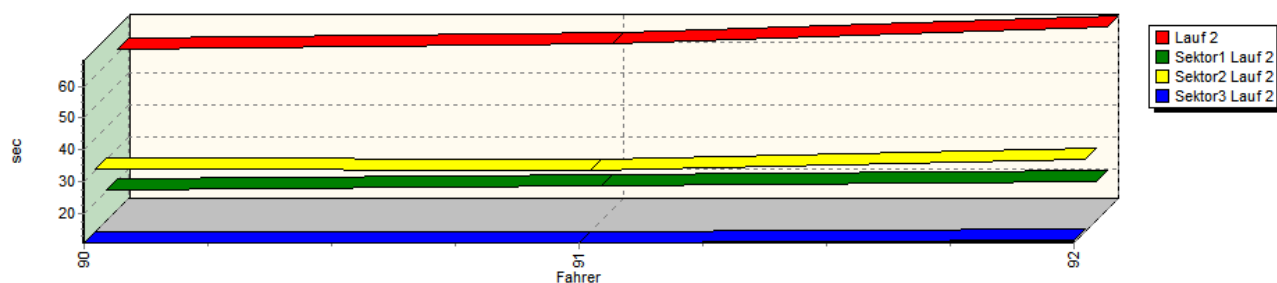
### Speed-Diagramm Lauf 2



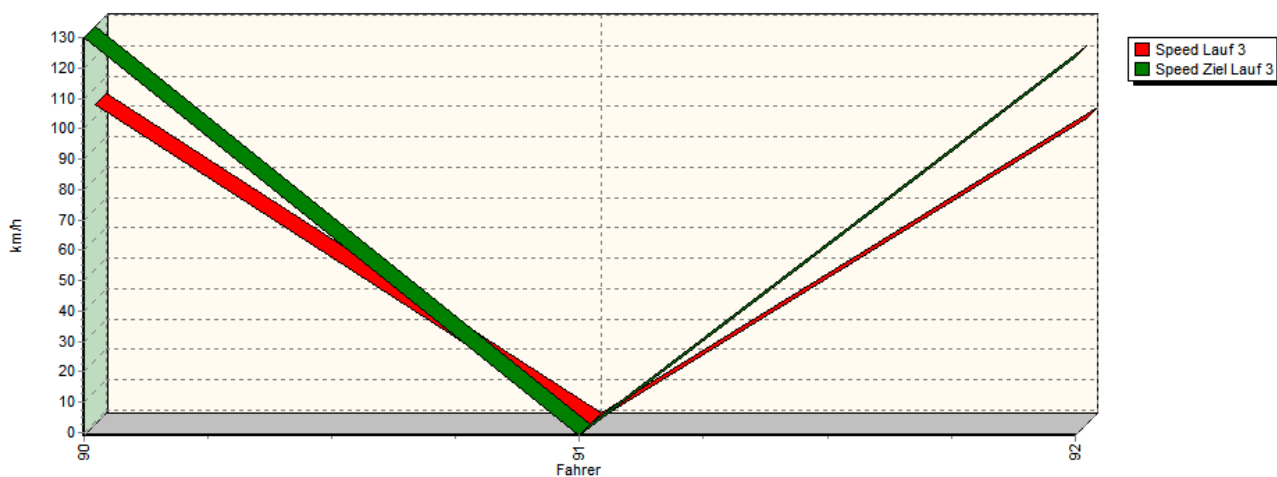
## Sektorzeiten & Speeds

Groupe GT (GT1, GT2, GT3, RGT) + Gtsérie (FFSA)

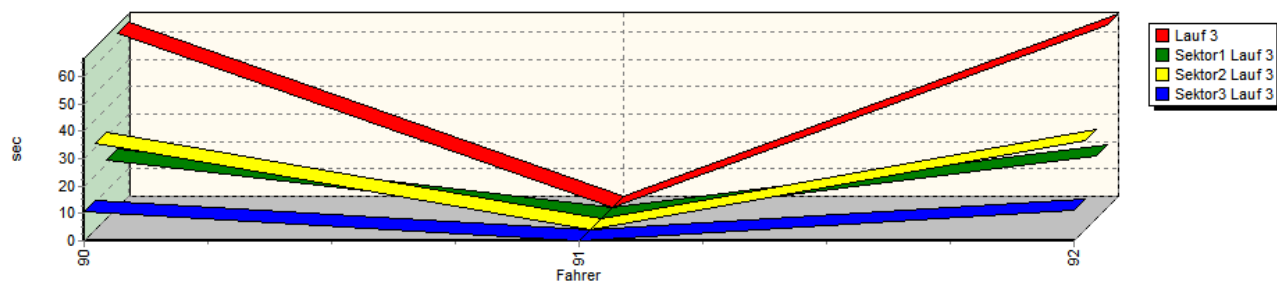
### Sektor-Diagramm (Rest) Lauf 2



### Speed-Diagramm Lauf 3



### Sektor-Diagramm (Rest) Lauf 3



Rg.	Nr.	Sektor 1	Sektor 2	Sektor 3	Speed Ziel	Laufzeit	Speed (Lauf)	
1	90	NEFF Frédéric		Porsche 996 Cup				
		Lauf 1:	00:21.242	00:31.434	00:10.888	131,22 km/h	01:03.564	104,78 km/h
		Lauf 2:	00:20.269	00:30.269	00:10.643	130,91 km/h	01:01.181	108,86 km/h
		Lauf 3:	00:21.436	00:31.432	00:10.910	130,13 km/h	01:03.778	104,43 km/h



## European Hill Race

Bergrennen in Eschdorf

6. - 7. Mai 2017

Luxemburger Bergmeisterschaft für Tourenwagen 2017

Luxemburger Bergmeisterschaft für Sportwagen 2017

DMSB Automobil-Berg-Cup 2017 / DMSB Team-Cup 2017

KW Berg-Cup 2017



## Sektorzeiten & Speeds

Groupe GT (GT1, GT2, GT3, RGT) + Gtsérie (FFSA)

Rg.	Nr.	Sektor 1	Sektor 2	Sektor 3	Speed Ziel	Laufzeit	Speed (Lauf)	
2	91	<b>BODSON Yanick</b>		Porsche 997 GT3 Cup				
		Lauf 1:	00:21.595	00:30.326	00:11.010	118,50 km/h	01:02.931	105,83 km/h
		Lauf 2:	00:21.794	00:30.083	00:10.845	128,66 km/h	01:02.722	106,18 km/h
		Lauf 3:	*	*	*	* km/h	*	* km/h
3	92	<b>DUBOIS Anthony</b>		Porsche 997 GT3 Cup				
		Lauf 1:	00:23.655	00:33.854	00:11.632	111,16 km/h	01:09.141	96,32 km/h
		Lauf 2:	00:23.094	00:33.590	00:11.462	124,29 km/h	01:08.146	97,73 km/h
		Lauf 3:	00:22.821	00:32.648	00:11.210	123,91 km/h	01:06.679	99,88 km/h